



جهاز التخطيط والإحصاء
Planning and Statistics Authority

قطر

إحصاءات شهرية

QATAR

MONTHLY STATISTICS

إحصاءات ديسمبر ٢٠١٨
Statistics of December 2018

www.mdps.gov.qa

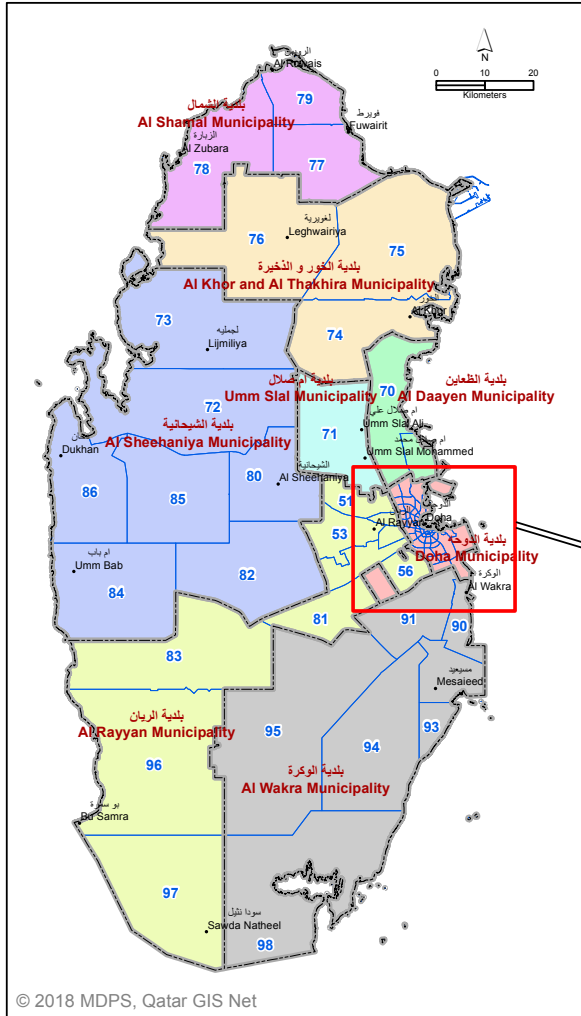
العدد 60 Issue



قطر؛ إحصاءات شهرية Qatar Monthly Statistics

إصدار يناير 2019
إحصاءات ديسمبر 2018
Edition of **January** 2019
Statistics of **December** 2018

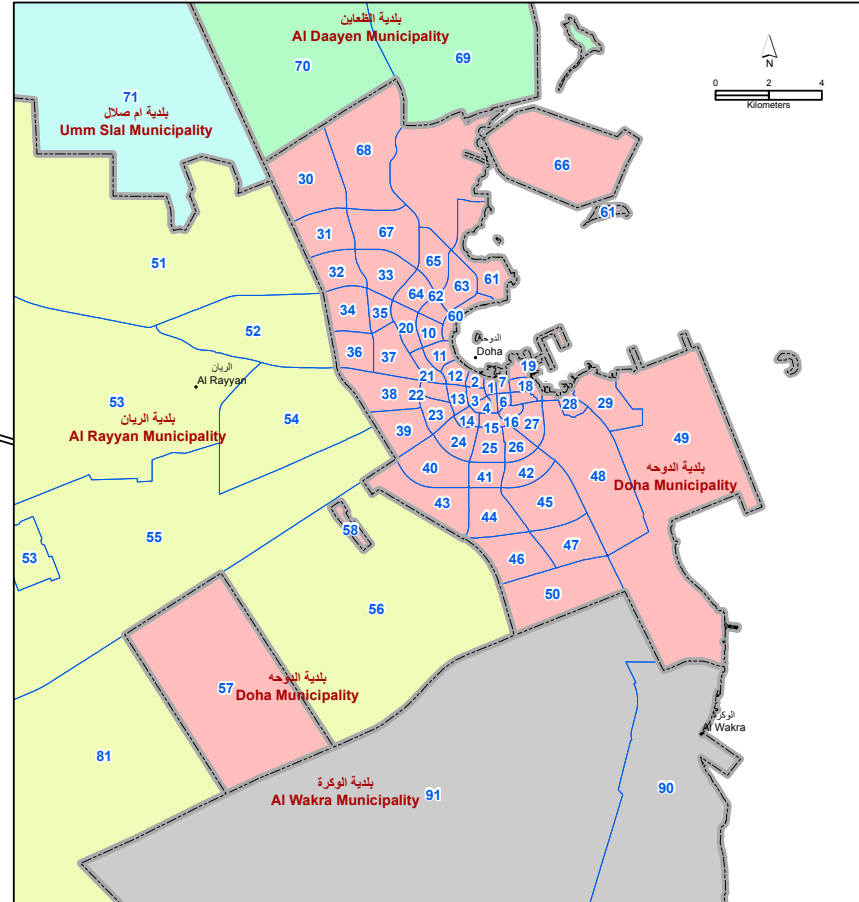




Legend مفاتيح الخريطة

- حدود المنطقة 2015 Zone Boundary 2015
- 99 رقم المنطقة 2015 Zone Number 2015

التقسيم الإداري - البلديات والمناطق - 2015
Administrative Setup - Municipalities and Zones in 2015



Preface

تقديم

"Qatar Monthly Statistics" Bulletin is released on a Monthly basis by the Planning and Statistics Authority.
It contains the previous Month's preliminary data, distributed free of charge without any legal liability that may arise from the use of information contained therein.

Reader should note that MOM represents comparison of current month with previous month, while YOY represents comparison of current month with correspondence month of the previous year.

We would like to thank all the ministries and stakeholders for their cooperation in providing the statistics included in the bulletin.

For further information and data, please visit the Planning and Statistics Authority website: www.mdps.gov.qa; also you may send e-mail to: mdr@mdps.gov.qa

We are pleased to receive your remarks for future improvements on: gms@mdps.gov.qa

نشرة "قطر؛ إحصاءات شهرية" تصدر عن جهاز التخطيط والإحصاء ، وتحتوى على بيانات أولية عن الشهر المنصرم ، وتوزع مجاناً دون أدنى مسؤولية قانونية ناتجة عن استخدام البيانات الواردة فيها.

يرجى من القارئ الأخذ بعين الاعتبار أن التغير الشهري يعبر عن مقارنة الشهر الحالي بالشهر السابق، بينما التغير السنوي يعبر عن مقارنة الشهر الحالي بالشهر المماثل له من العام السابق.

نشكر جميع الوزارات والجهات التي تعاونت معنا وزودتنا بالإحصاءات الواردة في هذه النشرة.

للمزيد من المعلومات والبيانات يرجى زيارة الموقع الإلكتروني لجهاز التخطيط والإحصاء www.mdps.gov.qa أو مراسلتنا عبر البريد الإلكتروني mdr@mdps.gov.qa

يسرنا أن نستقبل أية ملاحظات تهدف إلى تطوير هذه النشرة مستقبلاً وذلك على البريد الإلكتروني: gms@mdps.gov.qa

Number of Visits to the Authority's Website in December 2018

53,966

عدد زيارات الموقع الإلكتروني للجهاز في شهر ديسمبر ٢٠١٨

Contents

| | |
|----|--|
| 49 | المناخ Climate |
| 50 | مياه الصرف الصحي Sewage Water |
| 51 | بوابة الحكومة الالكترونية (حكومي) Qatar e-Government (Hukoomi) |
| 53 | السلسلة الزمنية الشهرية Monthly Time Series |
| 59 | الإحصاءات الربعية Quarterly Statistics |
| 61 | القوى العاملة Labor Force |
| 62 | ثقة المستهلك Consumer Confidence |
| 63 | الإحصاءات السنوية Annual Statistics |
| 65 | توزيع الأسر القطرية التي تفتني أقرص رقمية Records, CDs or Audio Cassettes |
| 66 | التخلص من المياه العادمة Wastewater Disposal Methods |
| 67 | إصدارات ديسمبر ٢٠١٨ Releases, December 2018 |
| 69 | زيارات الموقع الالكتروني Website Visits |

| | |
|----|---|
| 32 | القطاع المصرفي Banking Sector |
| 33 | البنوك التجارية Commercial Banks |
| 35 | بورصة قطر Qatar Stock Exchange |
| 36 | رخص البناء Building Permits |
| 37 | العقارات Real Estates |
| 39 | تراخيص السائقين Driving Licenses |
| 40 | تخليص المركبات Clearing Vehicles |
| 41 | المركبات المسجلة Registered Vehicles |
| 42 | المخالفات المرورية Traffic Violations |
| 43 | الحوادث المرورية Traffic Accidents |
| 45 | الزوار الوافدين حسب الأقطار Visitor Arrivals by Region |
| 46 | أداء الفنادق Hotel Performance |
| 47 | أداء الشقق الفندقية Hotel Apartment Performance |
| 48 | حركة السفن بموانئ قطر Vessels Movement in Qatar Ports |

المحتويات

| | |
|----|--|
| 5 | لمحة من تعدادا ٢٠١٥ Glance from 2015 Census |
| 7 | الوحدات السكنية Housing units |
| 9 | لوحة المؤشرات الإحصائية Statistical Indicators Board |
| 15 | إحصاءات ديسمبر ٢٠١٨ December 2018 Statistics |
| 17 | السكان Population |
| 18 | المواليد أحياء Live Births |
| 19 | الوفيات Deaths |
| 20 | الزواج Marriages |
| 21 | الطلاق Divorces |
| 22 | الضمان الاجتماعي Social Security |
| 23 | الرقم القياسي لأسعار المستهلك Consumer Price Index |
| 28 | اتجاهات التجارة الخارجية Foreign Trade Directions |
| 30 | السلع المتصدرة في التجارة الخارجية Leading Commodities in Foreign Trade |
| 31 | الكهرباء و الماء Electricity and Water |

لمحة من تعداد ٢٠١٥

Glance from 2015 Census



الوحدات السكنية حسب نوع الوحدة السكنية وكيفية الإشغال والبلدية - الظعنين

أبريل 2015

Housing units by type, current use and municipality - Al Dayyan

| Municipality / current use of unit | هامشي / شاليه / أخرى Marginal/ Beach house/ other | جزء من منشأة Part of establishment | جزء من وحدة / مبنى Part of unit/ building | غرفة في وحدة Room in unit | غرفة منفصلة (حجرة مستقلة) Separate room | شقة Apartment | مبنى إضافي Additional building | بيت عربي / بيت شعبي / بيت عجرة Arabic house/ Popular house/ Elderly house | قصر / فيلا Palace/ Villa | المجموع Total | البلدية / كيفية الإشغال |
|------------------------------------|--|---------------------------------------|--|------------------------------|--|------------------|-----------------------------------|--|-----------------------------|------------------|-------------------------|
| Al Dayyan | 103 | 275 | 73 | 7 | 18 | 78 | 139 | 514 | 5,683 | 6,890 | الظعنين |
| One household | 29 | 40 | 41 | 4 | 2 | 73 | 45 | 320 | 4,290 | 4,844 | أسرة واحدة |
| More than household | 0 | 0 | 0 | 0 | 0 | 0 | 0 | 2 | 13 | 15 | أكثر من أسرة |
| Small gathering | 3 | 19 | 1 | 1 | 10 | 0 | 6 | 13 | 19 | 72 | تجمع صغير |
| Large gathering | 21 | 97 | 11 | 2 | 3 | 0 | 24 | 31 | 132 | 321 | تجمع كبير |
| Work | 21 | 22 | 0 | 0 | 0 | 0 | 1 | 0 | 5 | 49 | عمل |
| Living/Work | 0 | 2 | 0 | 0 | 0 | 0 | 0 | 0 | 1 | 3 | سكن وعمل |
| Closed | 7 | 60 | 2 | 0 | 1 | 0 | 39 | 28 | 525 | 662 | مغلقة |
| Vacant | 22 | 35 | 18 | 0 | 2 | 5 | 24 | 120 | 698 | 924 | خالية |

لوحة المؤشرات الإحصائية

Statistical Indicators Board



| التغير الشهري MoM | نوفمبر-٢٠١٨ Nov. 2018 | التغير السنوي YoY | ديسمبر-٢٠١٨ Dec. 2018 | ديسمبر-٢٠١٧ Dec. 2017 | Unit | الوحدة | Particular | البيان |
|----------------------|--------------------------|----------------------|--------------------------|--------------------------|--------|--------|---------------------------------------|---------------------------------|
| ▼ -3.0 | 2,757,437 | ▲ 1.2 | 2,674,320 | 2,641,669 | Person | فرد | Total Population | مجموع السكان |
| ▲ 1.8 | 2,140 | ▼ -2.7 | 2,178 | 2,239 | Person | فرد | Total Live Births | إجمالي المواليد الأحياء |
| ▲ 5.1 | 493 | ▼ -11.9 | 518 | 588 | Person | فرد | Live Births (Qatari) | المواليد الأحياء (قطريون) |
| ▲ 0.8 | 1,647 | ▲ 0.5 | 1,660 | 1,651 | Person | فرد | Live Births (Non Qatari) | المواليد الأحياء (غير قطريين) |
| ▼ -2.5 | 203 | ▼ -3.4 | 198 | 205 | Person | فرد | Total Deaths | إجمالي الوفيات |
| ▼ -22.9 | 70 | ▼ -29.9 | 54 | 77 | Person | فرد | Deaths (Qatari) | الوفيات (قطريون) |
| ▲ 8.3 | 133 | ▲ 12.5 | 144 | 128 | Person | فرد | Deaths (Non Qatari) | الوفيات (غير قطريين) |
| ▼ -13.9 | 330 | ▼ -10.7 | 284 | 318 | Case | حالة | Marriages | الزواج |
| ▲ 9.4 | 96 | ▲ 26.5 | 105 | 83 | Case | حالة | Divorces | الطلاق |
| ▲ 0.9 | 15,285 | ▲ 6.7 | 15,421 | 14,454 | Person | فرد | Beneficiaries of Social Security | المستفيدون من الضمان الاجتماعي |
| ▲ 47.5 | 522 | ▲ 29.4 | 770 | 595 | Number | عدد | Total Vessels Arriving to Qatar Ports | إجمالي السفن القادمة لموانئ قطر |

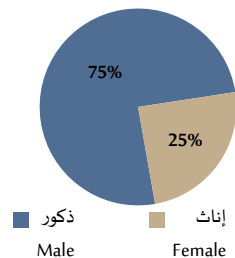
| التغير الشهري MoM | نوفمبر-٢٠١٨ Nov. 2018 | التغير السنوي YoY | ديسمبر-٢٠١٨ Dec. 2018 | ديسمبر-٢٠١٧ Dec. 2017 | Unit | الوحدة | Particular | البيان |
|----------------------|--------------------------|----------------------|--------------------------|--------------------------|-------------------------|--------------------|------------------------------|------------------------------|
| ▲ 133.2 | 5,299 | ▲ 134.7 | 12,355 | 5,265 | Thousand Ton | ألف طن | Total Net Tonnage of Vessels | إجمالي الحمولة الصافية للسفن |
| ▼ -6.9 | 2,655 | ▼ -0.5 | 2,473 | 2,485 | (GW / H) | (جيجا.و/س) | Total generated electricity | إجمالي الكهرباء المولدة |
| ▼ -1.4 | 36,302 | ▼ -15.4 | 35,811 | 42,310 | Thousand m ³ | ألف م ³ | Total water production | إجمالي إنتاج المياه |
| ▲ 5.2 | 344 | ▲ 38.7 | 362 | 261 | Number | عدد | Number of Sold Properties | عدد العقارات المباعة |
| ▼ -29.3 | 2,662 | ▲ 82.9 | 1,882 | 1,029 | (MN QAR) | (مليون ر.ق) | Value of Sold Properties | قيمة العقارات المباعة |
| ▼ -5.9 | 5,580 | ▲ 0.9 | 5,253 | 5,206 | (QAR) | (ر.ق) | Value of Shares Traded | قيمة الأسهم المتداولة |
| ▼ -0.6 | 10,365 | ▲ 20.8 | 10,299 | 8,523 | Point | نقطة | General Index (Point) | المؤشر العام للسوق (نقطة) |
| ▲ 2.0 | 794,083 | ▼ -1.5 | 810,343 | 823,035 | (MN QAR) | (مليون ر.ق) | Total Deposits | إجمالي الودائع |
| ▼ -0.03 | 940,752 | ▲ 3.2 | 940,432 | 911,038 | (MN QAR) | (مليون ر.ق) | Total Credit | إجمالي الائتمان |

| التغير الشهري MoM | نوفمبر-٢٠١٨ Nov. 2018 | التغير السنوي YoY | ديسمبر-٢٠١٨ Dec. 2018 | ديسمبر-٢٠١٧ Dec. 2017 | Unit | الوحدة | Particular | البيان |
|----------------------|--------------------------|----------------------|--------------------------|--------------------------|----------|--------------|---|--|
| ▼ -2.0 | 16,547 | ▼ -2.0 | 16,216 | 16,539 | (MN QAR) | (مليون ر.ق.) | Currency Issued | النقد المصدر |
| ▼ -2.2 | 121,705 | ▼ -3.3 | 119,076 | 123,088 | (MN QAR) | (مليون ر.ق.) | Money Supply1 | عرض النقد ١ |
| ▲ 0.3 | 562,467 | ▼ -6.5 | 564,008 | 603,332 | (MN QAR) | (مليون ر.ق.) | Money Supply2 | عرض النقد ٢ |
| ▲ 1.7 | 641,500 | ▼ -6.5 | 652,542 | 697,812 | (MN QAR) | (مليون ر.ق.) | Money Supply3 | عرض النقد ٣ |
| ▼ -13.0 | 7,851 | ▼ -7.8 | 6,827 | 7,403 | Number | عدد | Total New Driving Licenses | إجمالي تراخيص السائقين الجديدة |
| ▼ -4.2 | 5,495 | ▲ 1.4 | 5,263 | 5,189 | Number | عدد | Total Registered New Vehicles | إجمالي المركبات الجديدة المسجلة |
| ▲ 2.1 | 138,447 | ▲ 10.8 | 141,380 | 127,579 | Number | عدد | Total Traffic Violations | إجمالي المخالفات المرورية |
| ▼ -2.8 | 537 | ▼ -16.2 | 522 | 623 | Number | عدد | Total Traffic Accidents | إجمالي قضايا الحوادث المرورية |
| ▲ 10.5 | 19 | ▼ -4.5 | 21 | 22 | Case | حالة | Traffic Accidents Deaths | وفيات الحوادث المرورية |
| ▲ 2.6 | 99,849 | ▼ -33.7 | 102,485 | 154,635 | Number | عدد | Total Transaction through e-Government Portal "Hukoomi" | إجمالي معاملات بوابة الحكومة الإلكترونية "حكومي" |

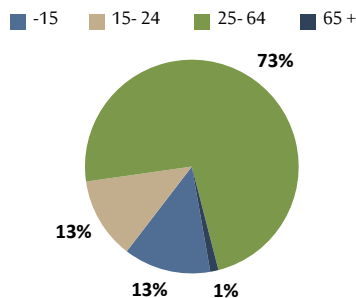
إحصاءات ديسمبر ٢٠١٨ December 2018 Statistics



السكان حسب النوع ، ديسمبر ٢٠١٨
Population by Gender, Dec. 2018



السكان حسب الفئات العمرية، ديسمبر ٢٠١٨
Population by Age Groups, Dec. 2018



| التغير السنوي YoY | التغير الشهري MoM | ديسمبر-٢٠١٨ Dec. 2018 | نوفمبر-٢٠١٨ Nov. 2018 | ديسمبر-٢٠١٧ Dec. 2017 | *Particular | *البيان |
|-------------------------|----------------------|--------------------------|--------------------------|--------------------------|--------------|------------------------------|
| Population by gender | | | | | | |
| 1.5 | -1.9 | 2,015,284 | 2,053,575 | 1,986,013 | Male | عدد السكان حسب النوع ذكور |
| 0.5 | -6.4 | 659,036 | 703,862 | 655,656 | Female | إناث |
| 1.2 | -3.0 | 2,674,320 | 2,757,437 | 2,641,669 | Total | المجموع |
| Population by age group | | | | | | |
| -1.3 | -7.0 | 353,131 | 379,910 | 357,858 | less than 15 | أقل من ١٥ |
| -4.1 | -2.0 | 329,719 | 336,521 | 343,820 | 15 - 24 | ٢٤-١٥ |
| 2.6 | -2.5 | 1,958,475 | 2,009,429 | 1,908,864 | 25 - 64 | ٦٤-٢٥ |
| 6.0 | 4.5 | 32,995 | 31,577 | 31,127 | More than 65 | أكثر من ٦٥ |
| 1.2 | -3.0 | 2,674,320 | 2,757,437 | 2,641,669 | Total | المجموع |

* Population within the Country at the end of the month

* السكان المتواجدين داخل حدود الدولة في نهاية الشهر

These data represents the number of persons at all ages (Qataris and Non-Qataris) within the boundaries of the State of Qatar;

هذه البيانات تمثل عدد الأفراد من كافة الأعمار (قطريون - غير قطريين) داخل حدود دولة قطر ولا تشمل:

not including:

- Qatari nationals who were outside the State boundaries

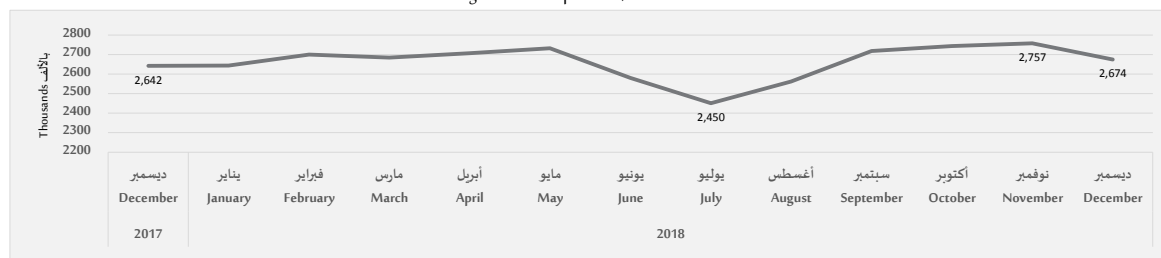
- القطريون خارج حدود الدولة

- Non-Qataris with residency permits who were outside the state's boundaries

- غير قطريين ومن لديهم إقامة وكانوا خارج حدود الدولة

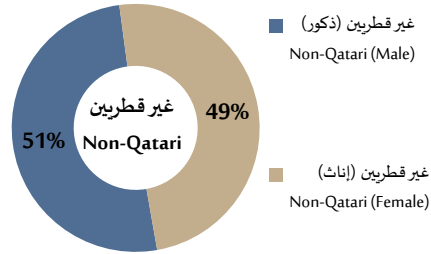
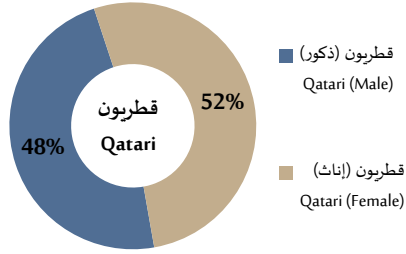
التغير في إجمالي السكان، ديسمبر ٢٠١٧ - ديسمبر ٢٠١٨

Change in Total Population, Dec. 2017 - Dec. 2018



Live Births

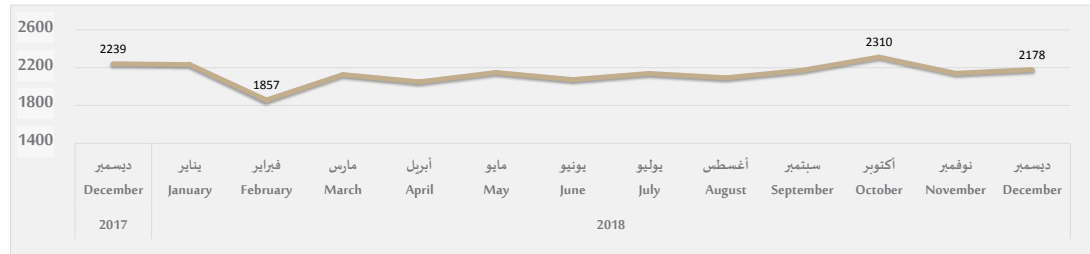
المواليد أحياء حسب الجنسية والنوع، ديسمبر ٢٠١٨
Live Births by Nationality and Gender, Dec. 2018



| التغير السنوي YoY | التغير الشهري MoM | ديسمبر ٢٠١٨ Dec. 2018 | نوفمبر ٢٠١٨ Nov. 2018 | ديسمبر ٢٠١٧ Dec. 2017 | Particular | البيان |
|-------------------|-------------------|-----------------------|-----------------------|-----------------------|--------------|----------------|
| | | | | | قطريون | |
| -16.0 | -4.6 | 247 | 259 | 294 | Male | الذكور |
| -7.8 | 15.8 | 271 | 234 | 294 | Female | الإناث |
| -11.9 | 5.1 | 518 | 493 | 588 | Total | المجموع |
| | | | | | غير قطريين | |
| -1.4 | 0.2 | 841 | 839 | 853 | Male | الذكور |
| 2.6 | 1.4 | 819 | 808 | 798 | Female | الإناث |
| 0.5 | 0.8 | 1,660 | 1,647 | 1,651 | Total | المجموع |
| | | | | | Grand Total | |
| -5.1 | -0.9 | 1,088 | 1,098 | 1,147 | Male | الذكور |
| -0.2 | 4.6 | 1,090 | 1,042 | 1,092 | Female | الإناث |
| -2.7 | 1.8 | 2,178 | 2,140 | 2,239 | Total | المجموع |

التغير في أعداد المواليد أحياء، ديسمبر ٢٠١٧ - ديسمبر ٢٠١٨

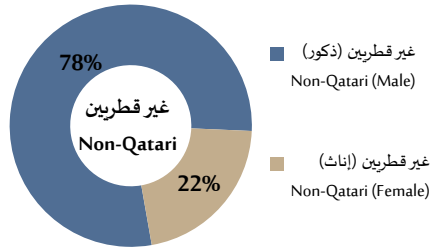
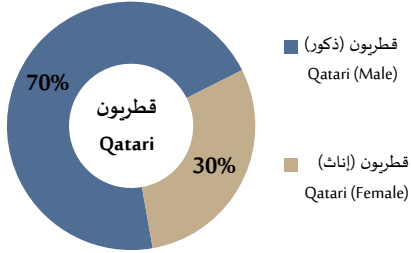
Change in Live Births, Dec. 2017 - Dec. 2018



Deaths

الوفيات

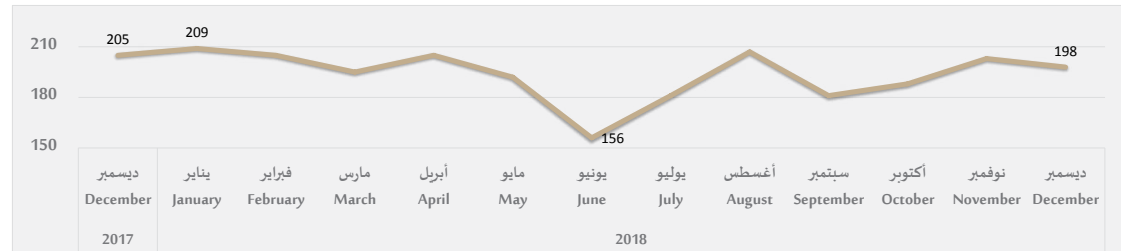
الوفيات حسب الجنسية والنوع، ديسمبر ٢٠١٨
Deaths by Nationality and Gender, Dec. 2018



| التغير السنوي | التغير الشهري | ديسمبر-٢٠١٨ | نوفمبر-٢٠١٨ | ديسمبر-٢٠١٧ | Particular | البيان |
|---------------|---------------|-------------|-------------|-------------|--------------|----------------|
| YoY | MoM | Dec. 2018 | Nov. 2018 | Dec. 2017 | | |
| | | | | | Qatari | |
| -26.9 | 2.7 | 38 | 37 | 52 | Male | الذكور |
| -36.0 | -51.5 | 16 | 33 | 25 | Female | الإناث |
| -29.9 | -22.9 | 54 | 70 | 77 | Total | المجموع |
| | | | | | Non-Qatari | |
| 15.3 | 10.8 | 113 | 102 | 98 | Male | الذكور |
| 3.3 | 0.0 | 31 | 31 | 30 | Female | الإناث |
| 12.5 | 8.3 | 144 | 133 | 128 | Total | المجموع |
| | | | | | Grand Total | |
| 0.7 | 8.6 | 151 | 139 | 150 | Male | الذكور |
| -14.5 | -26.6 | 47 | 64 | 55 | Female | الإناث |
| -3.4 | -2.5 | 198 | 203 | 205 | Total | المجموع |

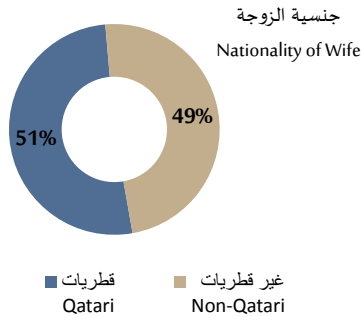
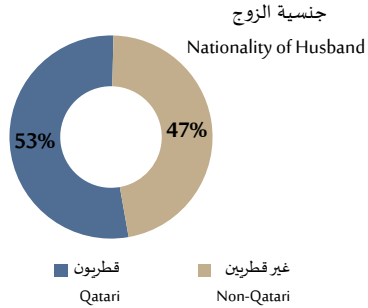
التغير في أعداد الوفيات، ديسمبر ٢٠١٧ - ديسمبر ٢٠١٨

Change in Deaths, Dec. 2017 - Dec. 2018



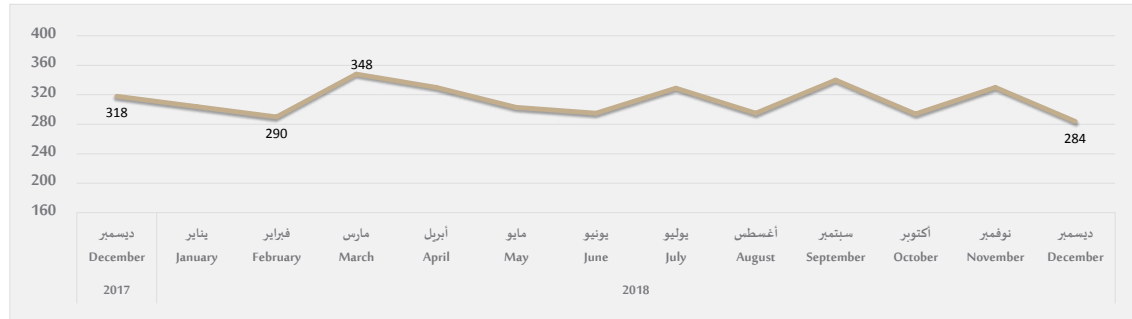
Marriages

الزواج حسب الجنسية والنوع، ديسمبر ٢٠١٨
Marriages by Nationality and Gender, Dec. 2018



| التغير السنوي | التغير الشهري | ديسمبر-٢٠١٨ | نوفمبر-٢٠١٨ | ديسمبر-٢٠١٧ | Particular | البيان |
|------------------------|---------------|-------------|-------------|-------------|--------------|----------------|
| YoY | MoM | Dec. 2018 | Nov. 2018 | Dec. 2017 | | |
| Nationality of Husband | | | | | | |
| -18.8 | -18.4 | 151 | 185 | 186 | Qatari | قطريون |
| 0.8 | -8.3 | 133 | 145 | 132 | Non-Qatari | غير قطريين |
| -10.7 | -13.9 | 284 | 330 | 318 | Total | المجموع |
| Nationality of Wife | | | | | | |
| -14.1 | -18.9 | 146 | 180 | 170 | Qatari | قطريات |
| -6.8 | -8.0 | 138 | 150 | 148 | Non-Qatari | غير قطريات |
| -10.7 | -13.9 | 284 | 330 | 318 | Total | المجموع |

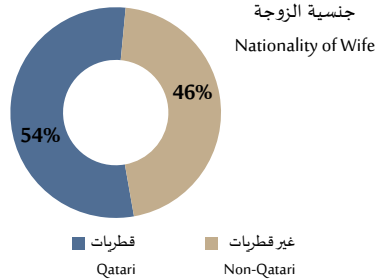
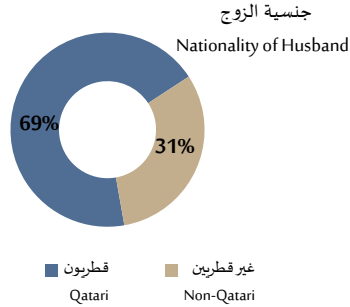
التغير في إجمالي إسهادات الزواج، ديسمبر ٢٠١٧ - ديسمبر ٢٠١٨
Changes in Total Marriage Cases, Dec. 2017 - Dec. 2018



Divorces

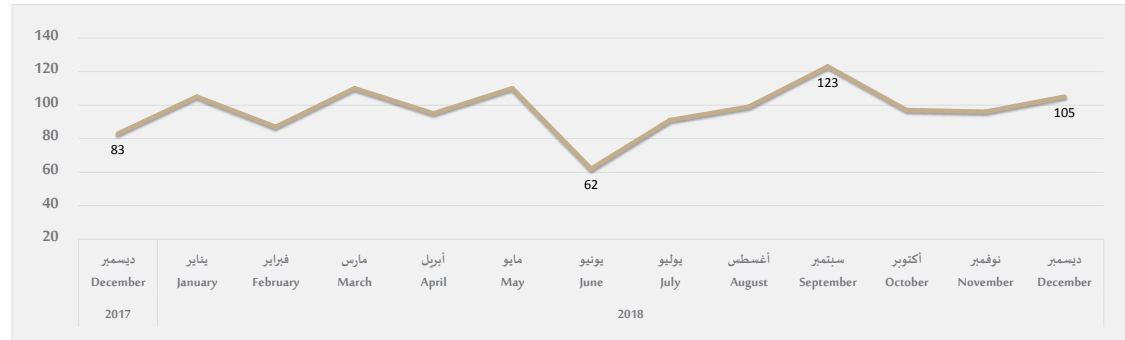
الطلاق حسب الجنسية والنوع، ديسمبر ٢٠١٨

Divorces by Nationality and Gender, Dec. 2018



| التغير السنوي | التغير الشهري | ديسمبر-٢٠١٨ | نوفمبر-٢٠١٨ | ديسمبر-٢٠١٧ | Particular | البيان |
|------------------------|---------------|-------------|-------------|-------------|--------------|----------------|
| YoY | MoM | Dec. 2018 | Nov. 2018 | Dec. 2017 | | |
| Nationality of Husband | | | | | | |
| 35.8 | 18.0 | 72 | 61 | 53 | Qatari | قطريون |
| 10.0 | -5.7 | 33 | 35 | 30 | Non-Qatari | غير قطريين |
| 26.5 | 9.4 | 105 | 96 | 83 | Total | المجموع |
| Nationality of Wife | | | | | | |
| 39.0 | 18.8 | 57 | 48 | 41 | Qatari | قطريات |
| 14.3 | 0.0 | 48 | 48 | 42 | Non-Qatari | غير قطريات |
| 26.5 | 9.4 | 105 | 96 | 83 | Total | المجموع |

التغير في إجمالي حالات الطلاق، ديسمبر ٢٠١٧ - ديسمبر ٢٠١٨
Changes in Total Divorce Cases, Dec. 2017 - Dec. 2018

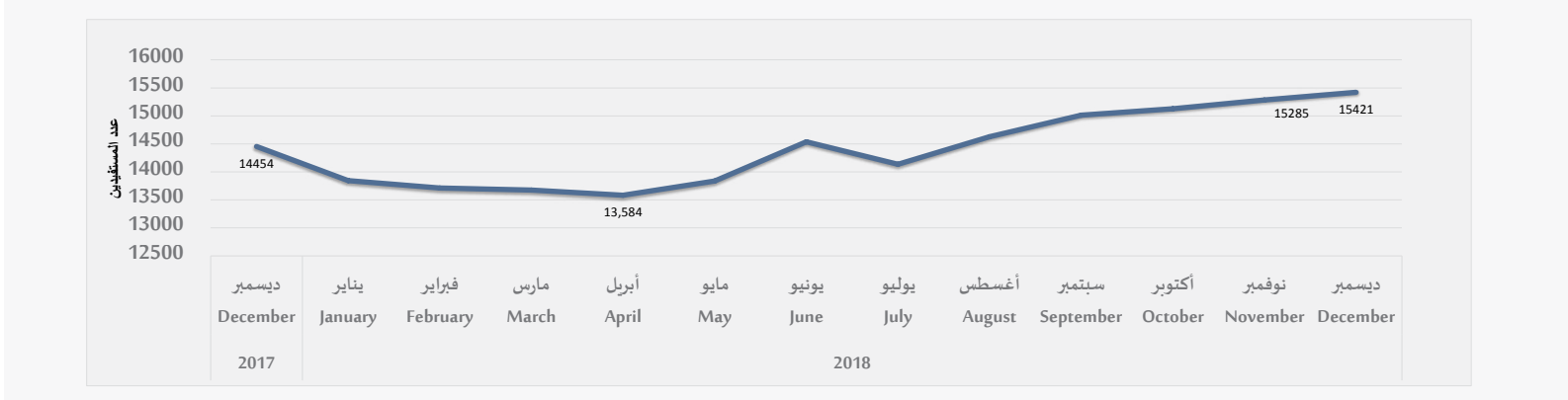


Social Security

الضمان الاجتماعي

| التغير السنوي YoY | التغير الشهري MoM | ديسمبر-٢٠١٨ Dec. 2018 | نوفمبر-٢٠١٨ Nov. 2018 | ديسمبر-٢٠١٧ Dec. 2017 | Particular | البيان |
|----------------------|----------------------|--------------------------|--------------------------|--------------------------|--|--|
| 6.7 | 0.9 | 15,421 | 15,285 | 14,454 | Beneficiaries of Social Security | عدد المستفيدين من الضمان الاجتماعي |
| 0.4 | 3.4 | 86,706 | 83,816 | 86,367 | Value of Total Social Security (000'QAR) | إجمالي قيمة الضمان الاجتماعي (ألف ريال قطري) |

التغير الشهري في عدد المستفيدين من الضمان الاجتماعي، ديسمبر ٢٠١٧ - ديسمبر ٢٠١٨
Monthly Change in Number of Benefeciaries of Social Security, Dec. 2017 - Dec. 2018



Consumer Price Index

الرقم القياسي لأسعار المستهلك

(Index using Base year 2013=100)

(المؤشر بحسب سنة الأساس ٢٠١٣ = ١٠٠)

| التغير الشهري MoM | ديسمبر-٢٠١٨ Dec. 2018 | نوفمبر-٢٠١٨ Nov. 2018 | ديسمبر-٢٠١٧ Dec. 2017 | Commodities and Services | السلع والخدمات | الرمز Code |
|----------------------|--------------------------|--------------------------|--------------------------|---|--|---------------|
| 0.09 | 108.6 | 108.5 | 108.9 | Household (HH) Consumption (General Index) | الاستهلاك العائلي (الرقم القياسي العام) | 0 |
| -2.06 | 99.8 | 101.9 | 103.6 | Food and Beverage | الغذاء والمشروبات | 1 |
| 0.00 | 114.0 | 114.0 | 114.0 | Tobacco | التبغ | 2 |
| -8.25 | 97.9 | 106.7 | 103.1 | Clothing and Footwear | الملابس والأحذية | 3 |
| 0.00 | 106.4 | 106.4 | 109.2 | Housing, Water, Electricity, Gas and other Fuel Types | السكن والماء والكهرباء والغاز وأنواع الوقود الأخرى | 4 |
| 0.00 | 110.3 | 110.3 | 108.5 | Furnishing and HH Equipment | الأثاث والأجهزة المنزلية | 5 |
| 0.00 | 108.0 | 108.0 | 104.5 | Health | الصحة | 6 |
| 1.74 | 128.6 | 126.4 | 121.9 | Transport | النقل | 7 |
| 0.00 | 87.1 | 87.1 | 98.2 | Communication | الاتصالات | 8 |
| 3.94 | 105.6 | 101.6 | 107.1 | Recreation | التسلية والثقافة | 9 |
| 0.00 | 136.5 | 136.5 | 125.0 | Education | التعليم | 10 |
| -0.10 | 99.6 | 99.7 | 99.2 | Restaurants and Hotels | المطاعم والفنادق | 11 |
| 0.39 | 103.3 | 102.9 | 102.9 | Miscellaneous Goods and Services | السلع والخدمات المتفرقة | 12 |

Consumer Price Index

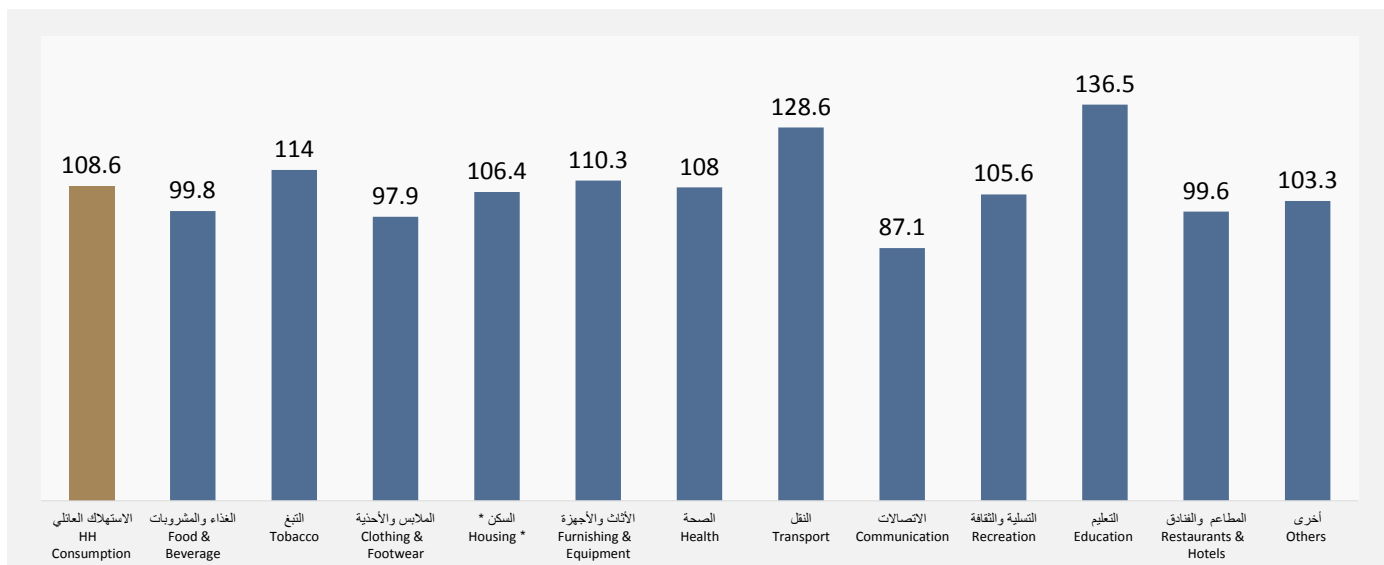
الرقم القياسي لأسعار المستهلك

الرقم القياسي لأسعار المستهلك حسب المجموعات الرئيسية للسلع والخدمات، ديسمبر ٢٠١٨

Consumer Price Index by Major Groups of Commodities and Services, Dec. 2018

(Index using Base year 2013=100)

(المؤشر بحسب سنة الأساس ٢٠١٣ = ١٠٠)



* Includes water, electricity, gas, and other fuels

* يتضمن المياه والكهرباء والغاز وأنواع الوقود الأخرى

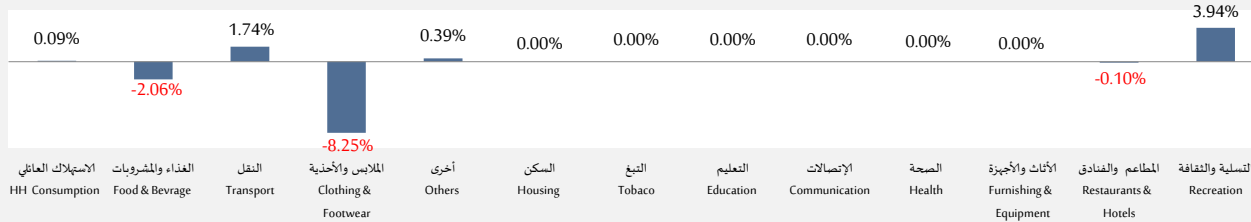
Consumer Price Index

الرقم القياسي لأسعار المستهلك

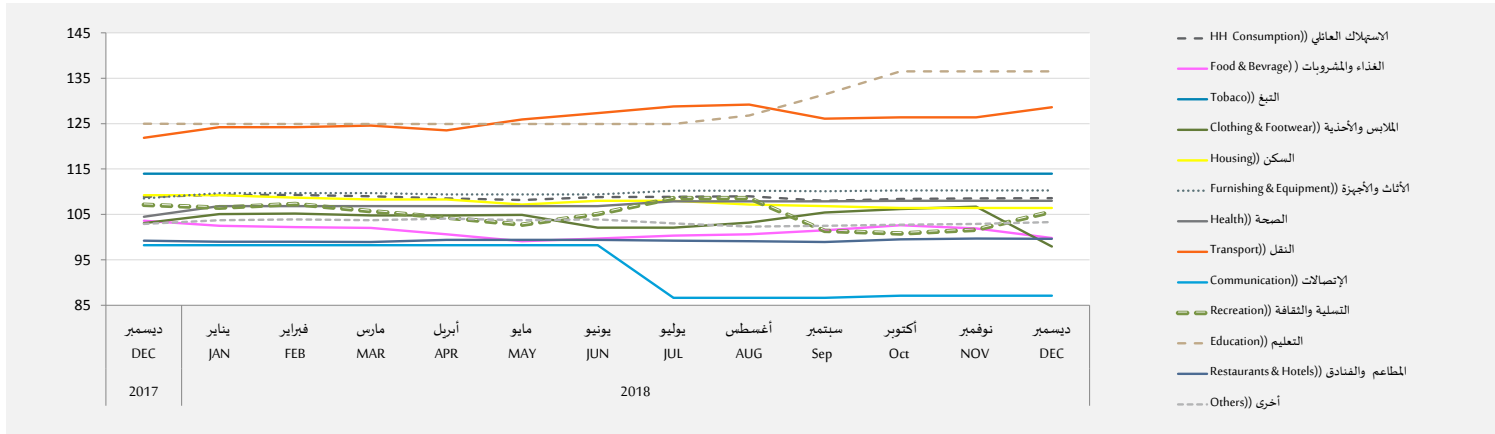
التغير الشهري في الرقم القياسي لأسعار المستهلك حسب المجموعات الرئيسية للسلع والخدمات، ديسمبر ٢٠١٨
 Monthly Change in Consumer Price Index by Major Groups of Commodities and Services, Dec. 2018

(Index using Base year 2013=100)

(المؤشر بحسب سنة الأساس ٢٠١٣ = ١٠٠)



الرقم القياسي لأسعار المستهلك حسب المجموعات الرئيسية للسلع والخدمات، ديسمبر ٢٠١٧ – ديسمبر ٢٠١٨
 Consumer Price Index by Major Groups of Commodities and Services, Dec. 2017 – Dec. 2018



Consumer Price Index

الرقم القياسي لأسعار المستهلك

(Index using Base year 2013 = 100)

(المؤشر بحسب سنة الأساس ٢٠١٣ = ١٠٠)

| التغير الشهري MoM | ديسمبر-٢٠١٨ Dec. 2018 | نوفمبر-٢٠١٨ Nov. 2018 | Commodities and Services | السلع والخدمات | الرمز Code |
|----------------------|--------------------------|--------------------------|--|---|---------------|
| 0.09 | 108.6 | 108.5 | Household (HH) Consumption (General Index) | الاستهلاك العائلي (الرقم القياسي العام) | 0 |
| -2.06 | 99.8 | 101.9 | Food and Beverages | الغذاء والمشروبات | 01 |
| -2.45 | 99.7 | 102.2 | Food | الغذاء | 011 |
| 0.10 | 99.9 | 99.8 | Non-Alcoholic Beverages | المشروبات | 012 |
| 0.00 | 114.0 | 114.0 | Tobacco | التبغ | 02 |
| 0.00 | 114.0 | 114.0 | Tobacco | التبغ | 022 |
| -8.25 | 97.9 | 106.7 | Clothing and Footwear | الملابس والأحذية | 03 |
| -8.68 | 96.8 | 106.0 | Clothing | الملابس والأقمشة | 031 |
| -5.79 | 104.2 | 110.6 | Footwear | الأحذية والصنادل والنعال وأغطية القدم وإصلاح الأحذية | 032 |
| 0.00 | 106.4 | 106.4 | Housing, Water, Electricity, Gas and Other Fuels | السكن والمياه والكهرباء والغاز وأنواع الوقود الأخرى | 04 |
| 0.00 | 104.5 | 104.5 | Actual Rentals for Housing | الإيجار الشهري الإجمالي للمساكن وأجور الماء | 041 |
| -0.31 | 128.4 | 128.8 | Maintenance and repair the dwelling | صيانة وإصلاح المساكن | 043 |
| 0.00 | 104.0 | 104.0 | Services relating to the dwelling | امداد المياه وخدماته | 044 |
| 0.00 | 122.7 | 122.7 | Electricity, gas and other fuels | الوقود والطاقة | 045 |
| 0.00 | 110.3 | 110.3 | Routine Household Furniture and Accessories | الأثاث والمنسوجات والأجهزة المنزلية و سلع التنظيف المنزلي | 05 |
| 0.00 | 112.3 | 112.3 | other floor coverings | الأثاث والمفروشات | 051 |
| 0.00 | 108.0 | 108.0 | Household Textiles | المنسوجات المنزلية | 052 |
| 0.00 | 94.9 | 94.9 | Household Appliances | الأجهزة المنزلية الرئيسية وصيانتها | 053 |
| 0.00 | 114.0 | 114.0 | Household Utensils | الأواني الزجاجية وأدوات الطاولة والأدوات المنزلية | 054 |
| 0.00 | 114.0 | 114.0 | Gradening tools and equipments | أدوات ومعدات للمنزل والحديقة | 055 |
| 0.00 | 112.4 | 112.4 | Household Maintenance | مواد النظافة | 056 |
| 0.00 | 108.0 | 108.0 | Health | الصحة | 06 |
| 0.00 | 90.3 | 90.3 | Medical Equipment | المنتجات الصيدلانية والتجهيزات الطبية | 061 |
| 0.00 | 114.3 | 114.3 | Outpatient services | الخدمات الطبية خارج المستشفيات | 062 |
| 0.00 | 108.8 | 108.8 | Medical services in hospitals | الخدمات الطبية في المستشفيات | 063 |

Consumer Price Index

الرقم القياسي لأسعار المستهلك

(Index using Base year 2013 = 100)

(المؤشر بحسب سنة الأساس ٢٠١٣ = ١٠٠)

| التغير الشهري MoM | ديسمبر-٢٠١٨ Dec. 2018 | نوفمبر-٢٠١٨ Nov. 2018 | Commodities and Services | السلع والخدمات | الرمز Code |
|----------------------|--------------------------|--------------------------|--|---|---------------|
| 1.74 | 128.6 | 126.4 | Transport | النقل | 07 |
| 0.00 | 103.0 | 103.0 | Purchase of Personal Transport Vehicles | معدات النقل الشخصية | 071 |
| -0.99 | 170.1 | 171.8 | Personal Transport Vehicles Accessories | مستلزمات معدات النقل الشخصية | 072 |
| 8.03 | 129.1 | 119.5 | Transport Services | خدمات وسائل النقل المشترك | 073 |
| 0.00 | 87.1 | 87.1 | Communication | الاتصالات | 08 |
| 0.00 | 179.0 | 179.0 | Postal Services | الخدمات البريدية | 081 |
| 0.00 | 96.6 | 96.6 | Telephone and Telefax Equipment | معدات الهاتف والتليفاكس | 082 |
| 0.00 | 83.8 | 83.8 | Telephone and Telefax Services | خدمات الهاتف والتليفاكس | 083 |
| 3.94 | 105.6 | 101.6 | Recreation and Culture | الترفيه والثقافة | 09 |
| 0.00 | 91.4 | 91.4 | Entertainment Equipment and Accessories | أجهزة ومستلزمات الترفيه | 091 |
| 0.00 | 100.5 | 100.5 | Other Entertainment Equipment, garden tools and pets | أدوات تسلية أخرى ومعدات حديقة وحيوانات أليفة | 093 |
| 0.00 | 105.2 | 105.2 | Entertainment, recreational and cultural services | خدمات الترفيه والتسلية والثقافة | 094 |
| 0.00 | 108.7 | 108.7 | Newspapers, magazines and other publications | الجرائد والمجلات والمطبوعات الأخرى | 095 |
| 4.90 | 107.0 | 102.0 | Tourism Expenses | نفقات السياحة | 096 |
| 0.00 | 136.5 | 136.5 | Education | التعليم | 10 |
| 0.00 | 147.2 | 147.2 | Pre-primary and Primary Education | التعليم الإبتدائي وما قبل الإبتدائي | 101 |
| 0.00 | 124.3 | 124.3 | Preparatory and Secondary Education | التعليم الإعدادي والثانوي | 102 |
| 0.00 | 120.0 | 120.0 | Other educational services | الخدمات التعليمية الأخرى | 103 |
| 0.00 | 136.0 | 136.0 | Tertiary Education | التعليم بعد الثانوية (دبلوم-كلية-جامعي ... الخ) | 104 |
| -0.10 | 99.6 | 99.7 | Restaurants and Hotels | المطاعم والفنادق | 11 |
| 0.00 | 101.3 | 101.3 | Restaurants, Coffee shops and Hotels | المطاعم والمقاهي والفنادق | 111 |
| -2.82 | 69.0 | 71.0 | Hotel Accomodations excluding meals and beverages | الإقامة بالفنادق بخلاف الوجبات والمشروبات | 112 |
| 0.39 | 103.3 | 102.9 | Miscellaneous goods and services | السلع والخدمات متفرقة | 12 |
| 0.00 | 104.8 | 104.8 | Personal Care and other services | مواد العناية الشخصية والخدمات الأخرى | 121 |
| 1.42 | 100.0 | 98.6 | Other Personal commodities (Not Classified) | السلع غير المصنفة في مكان آخر / المقتنيات الشخصية | 123 |
| 0.00 | 100.0 | 100.0 | Insurance | التأمين | 125 |
| 0.00 | 113.0 | 113.0 | Miscellaneous goods and services | السلع والخدمات المتفرقة | 127 |

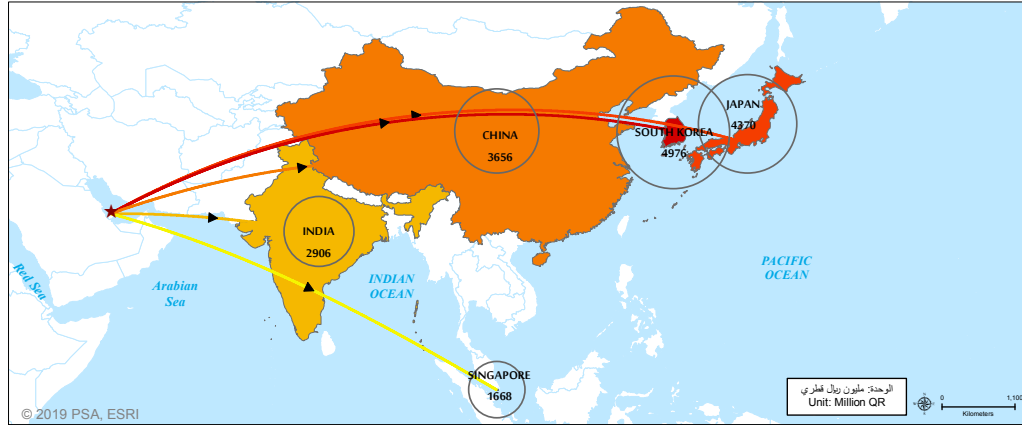
Foreign Trade Directions

اتجاهات التجارة الخارجية

Value: MN QR

القيمة : مليون ريال قطري

| ديسمبر-٢٠١٨ Dec. 2018 | Particular | البيان |
|---|-------------|-------------------------------------|
| Top Five Destinations of Exports | | أهم خمسة بلدان مقصد للصادرات |
| 4,976 | South Korea | كوريا الجنوبية |
| 4,370 | Japan | اليابان |
| 3,656 | China | الصين |
| 2,906 | India | الهند |
| 1,668 | Singapore | سنغافورة |



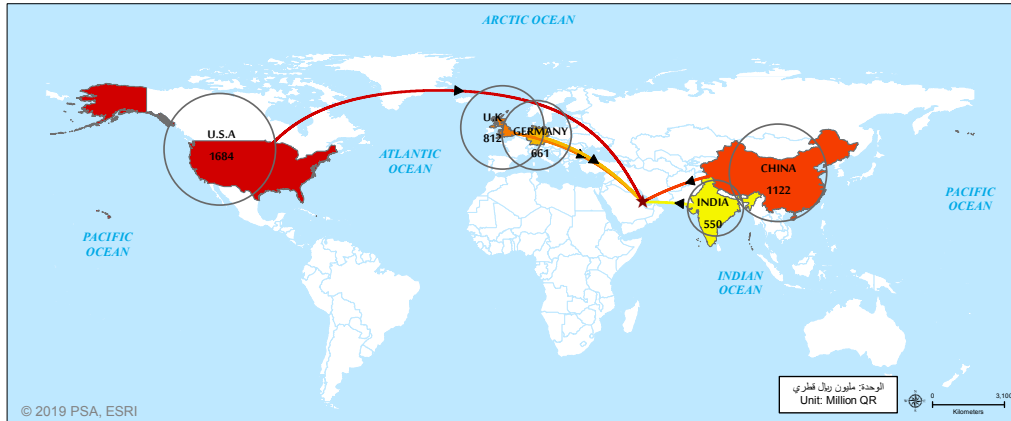
Foreign Trade Directions

اتجاهات التجارة الخارجية

Value: MN QR

القيمة : مليون ريال قطري

| ديسمبر-٢٠١٨ Dec. 2018 | Particular | البيان |
|------------------------------------|--------------------------|-------------------------------------|
| Top Five Origins of Imports | | أهم خمسة بلدان منشأ للواردات |
| 1,684 | United States of America | الولايات المتحدة الأمريكية |
| 1,122 | China | الصين |
| 812 | United Kingdom | المملكة المتحدة |
| 661 | Germany | ألمانيا |
| 550 | India | الهند |



Leading Commodities in Foreign Trade

السلع المتصدرة في التجارة الخارجية

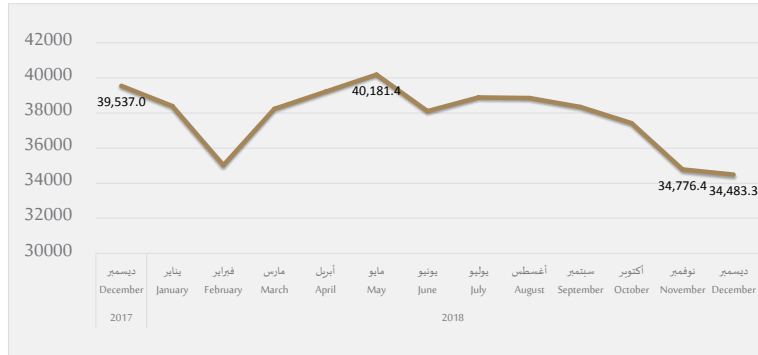
Value : MN QAR

القيمة : مليون ريال قطري

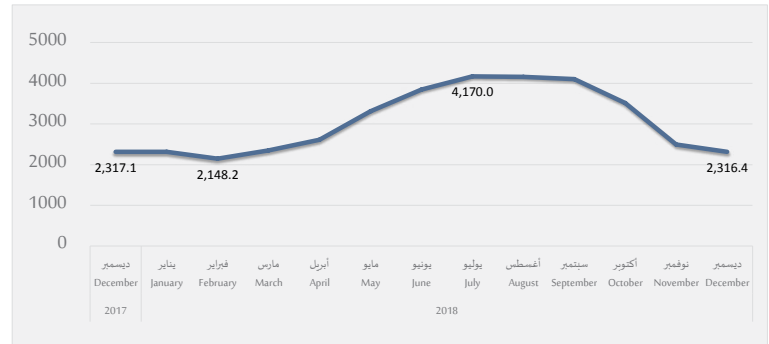
| ديسمبر-٢٠١٨ Dec. 2018 | Particular | البيان |
|---|---|---|
| Top 3 Groups Exported Commodities | | أهم ثلاث مجموعات سلعية مصدرة |
| 16,625 | Petroleum Gases and Other Gaseous Hydrocarbons | غازات نفط وهيدروكربونات غازية أخرى |
| 3,384 | Petroleum Oils & Oils Obtained From Bituminous Minerals etc. (Crude) | زيوت نفط وزيوت مواد معدنية قارية، خام |
| 1,657 | Petroleum Oils & Oils Obtained From Bituminous Minerals etc. (Not Crude) | زيوت نفط وزيوت متحصل عليها من مواد معدنية قارية غير خام |
| Top 3 Groups of Imported Commodities | | أهم ثلاث مجموعات سلعية مستوردة |
| 419 | Turbojets, Turbopropellers & Other Gas Turbines; Parts Thereof | عنفات نفائثة وعنفات دافعة، عنفات غازية أخرى وأجزاؤها |
| 371 | Motor Cars & Other Motor Vehicles For The Transport of Persons | سيارات وغيرها من العربات السيارة المصممة أساسا لنقل الأشخاص |
| 352 | Parts Of Balloons Etc.; Parts Of Aircraft, Spacecraft Etc. | أجزاء الطائرات العادية والطائرات العمودية |

| التغير السنوي YoY | التغير الشهري MoM | ديسمبر- ٢٠١٨ Dec. 2018 | نوفمبر- ٢٠١٨ Nov. 2018 | ديسمبر- ٢٠١٧ Dec. 2017 | Particular | البيان |
|----------------------|----------------------|---------------------------|---------------------------|---------------------------|--|---|
| -0.5 | -6.9 | 2,472.6 | 2,654.8 | 2,485.1 | Generated Electricity (GWh); Gross | إجمالي الكهرباء المولدة (جيجا واط الساعة) |
| -0.03 | -7.2 | 2,316.4 | 2,495.6 | 2,317.1 | Electricity Utilization (GWh) | استخدام الكهرباء (جيجا واط الساعة) |
| -15.4 | -1.4 | 35,811.1 | 36,301.7 | 42,310.4 | Produced Water (Thousand m ³) | إجمالي إنتاج المياه (ألف متر مكعب) |
| -12.8 | -0.8 | 34,483.3 | 34,776.4 | 39,537.0 | Water Consumption (Thousand m ³) | استهلاك المياه (ألف متر مكعب) |

التغير في استهلاك المياه، ديسمبر ٢٠١٧ - ديسمبر ٢٠١٨
Change in Water Consumption, Dec. 2017 - Dec. 2018



التغير في استخدام الكهرباء، ديسمبر ٢٠١٧ - ديسمبر ٢٠١٨
Change in Electricity Utilization, Dec. 2017 - Dec. 2018



Banking Sector

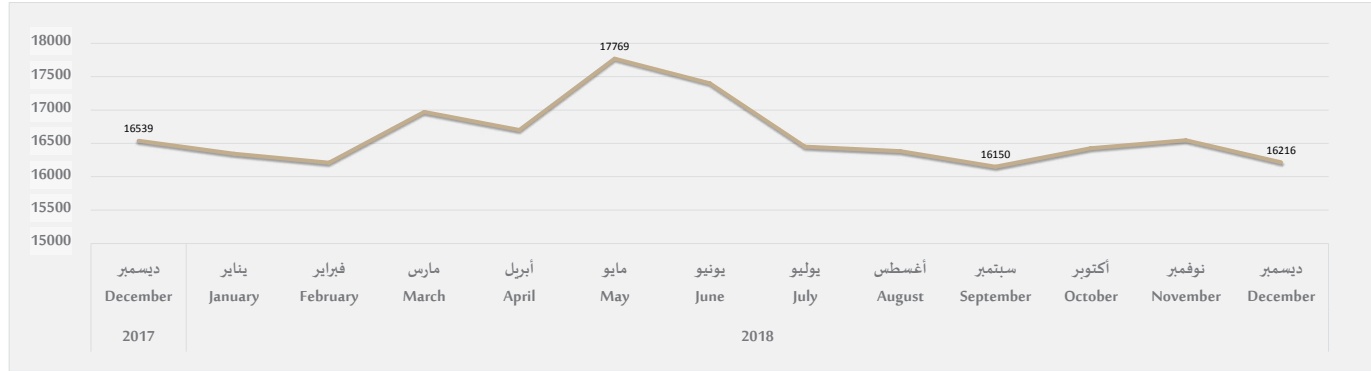
القطاع المصرفي

Value: MN QR

القيمة : مليون ريال قطري

| التغير السنوي YoY | التغير الشهري MoM | ديسمبر-٢٠١٨ Dec. 2018 | نوفمبر-٢٠١٨ Nov. 2018 | ديسمبر-٢٠١٧ Dec. 2017 | Particular | البيان |
|----------------------|----------------------|--------------------------|--------------------------|--------------------------|--------------------|------------------|
| | | | | | Money Supply | عرض النقد |
| -2.0 | -2.0 | 16,216 | 16,547 | 16,539 | Currency Issued | النقد المصدر |
| -3.3 | -2.2 | 119,076 | 121,705 | 123,088 | Money Supply1 (M1) | عرض النقد ١ (م١) |
| -6.5 | 0.3 | 564,008 | 562,467 | 603,332 | Money Supply2 (M2) | عرض النقد ٢ (م٢) |
| -6.5 | 1.7 | 652,542 | 641,500 | 697,812 | Money Supply3 (M3) | عرض النقد ٣ (م٣) |

التغير في عرض النقد المصدر، ديسمبر ٢٠١٧ - ديسمبر ٢٠١٨
Change in Money Supply Issued,]Dec. 2017 - Dec. 2018



Commercial Banks

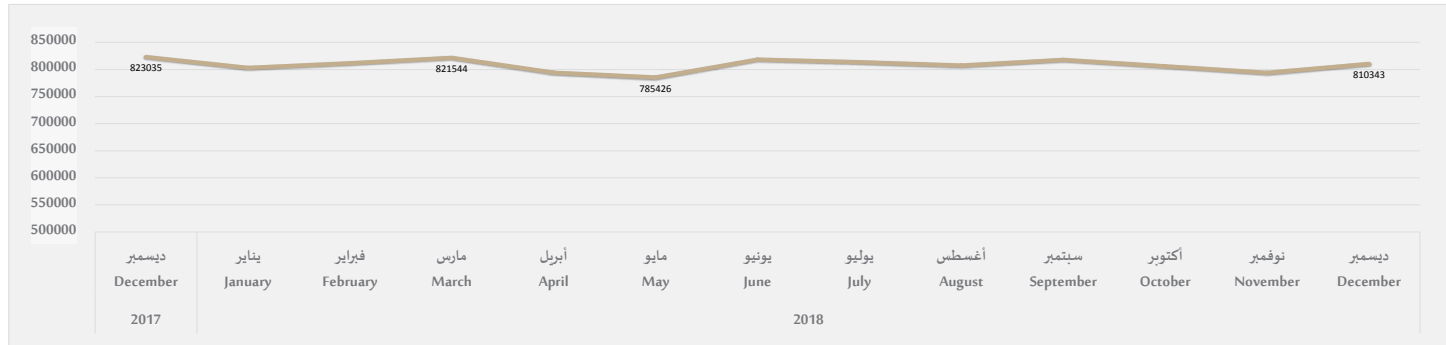
البنوك التجارية

Value: MN QR

القيمة : مليون ريال قطري

| التغير السنوي YoY | التغير الشهري MoM | ديسمبر-٢٠١٨ Dec. 2018 | نوفمبر-٢٠١٨ Nov. 2018 | ديسمبر-٢٠١٧ Dec. 2017 | Particular | البيان |
|----------------------------------|----------------------|--------------------------|--------------------------|--------------------------|-----------------------|-----------------------|
| Commercial Banks Deposits | | | | | | |
| | | | | | | ودائع البنوك التجارية |
| -10.6 | 3.5 | 282,006 | 272,360 | 315,398 | Public Sector | القطاع العام |
| -3.0 | 0.5 | 359,261 | 357,462 | 370,511 | Private Sector | القطاع الخاص |
| 23.3 | 2.9 | 169,076 | 164,260 | 137,126 | Non-Resident | غير المقيمين |
| -1.5 | 2.0 | 810,343 | 794,083 | 823,035 | Total Deposits | إجمالي الودائع |

التغير في إجمالي ودائع البنوك، ديسمبر ٢٠١٧ - ديسمبر ٢٠١٨
Change in Total Banks Deposits, Dec. 2017 - Dec. 2018



Commercial Banks

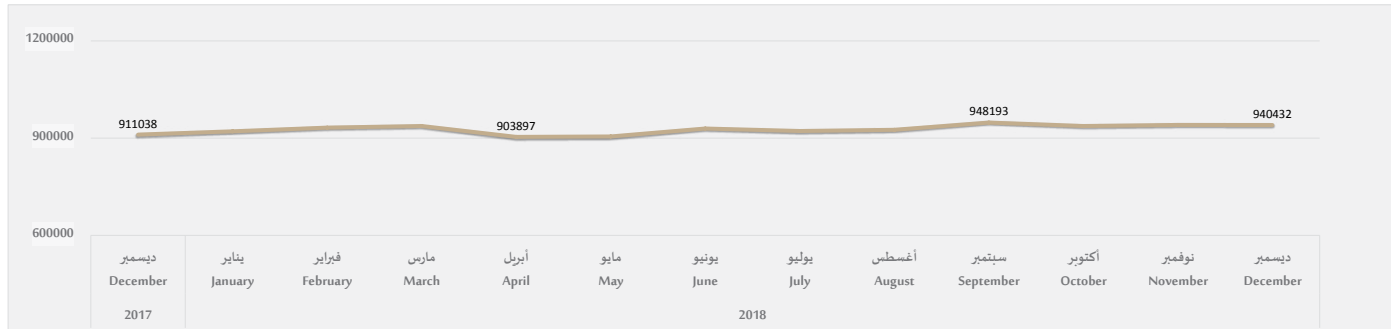
البنوك التجارية

Value: MNQR

القيمة : مليون ريال قطري

| التغير السنوي YoY | التغير الشهري MoM | ديسمبر-٢٠١٨ Dec. 2018 | نوفمبر-٢٠١٨ Nov. 2018 | ديسمبر-٢٠١٧ Dec. 2017 | Particular | البيان |
|--------------------------------------|----------------------|--------------------------|--------------------------|--------------------------|----------------|-----------------|
| Commercial Banks Credit Facilities | | | | | | |
| التسهيلات الائتمانية للبنوك التجارية | | | | | | |
| -6.7 | -3.2 | 318,675 | 329,257 | 341,561 | Public Sector | القطاع العام |
| 13.0 | 1.8 | 541,225 | 531,896 | 478,995 | Private Sector | القطاع الخاص |
| -11.0 | 1.2 | 80,532 | 79,599 | 90,482 | Non-Resident | غير المقيمين |
| 3.2 | -0.03 | 940,432 | 940,752 | 911,038 | Total Credit | إجمالي الائتمان |

التغير الشهري في إجمالي الائتمان للبنوك التجارية، ديسمبر ٢٠١٧ - ديسمبر ٢٠١٨
Monthly Changes in Total Credit of Commercial Banks, Dec. 2017 - Dec. 2018

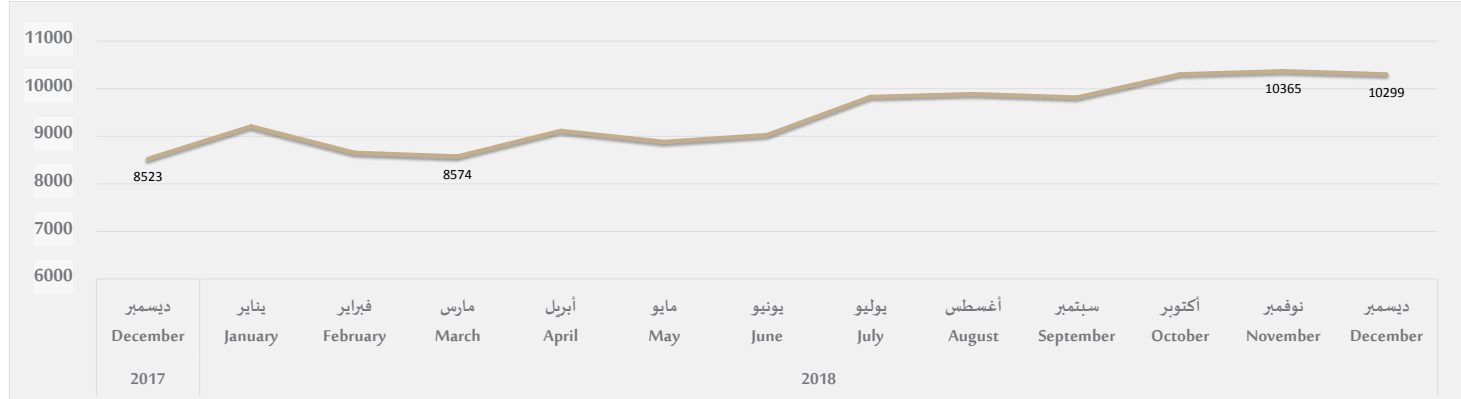


Qatar Exchange

بورصة قطر

| التغير السنوي YoY | التغير الشهري MoM | ديسمبر- ٢٠١٨ Dec. 2018 | نوفمبر- ٢٠١٨ Nov. 2018 | ديسمبر- ٢٠١٧ Dec. 2017 | Particular | البيان |
|----------------------|----------------------|---------------------------|---------------------------|---------------------------|--|---|
| 2.2 | 2.2 | 46 | 45 | 45 | No. of Listed Companies | عدد الشركات المدرجة |
| -5.4 | 60.6 | 239,091 | 148,829 | 252,768 | Number of shares traded (in Thousands) | عدد الأسهم المتداولة (بالآلف) |
| 0.9 | -5.9 | 5,253 | 5,580 | 5,206 | Value of Shares Traded (Million QR) | قيمة الأسهم المتداولة (مليون ريال قطري) |
| 20.8 | -0.6 | 10,299 | 10,365 | 8,523 | General Index (Point) | المؤشر العام للسوق (نقطة) |

التغير في المؤشر العام لبورصة قطر، ديسمبر ٢٠١٧ - ديسمبر ٢٠١٨
Change in Qatar Exchange General Index, Dec. 2017 - Dec. 2018



رخص البناء

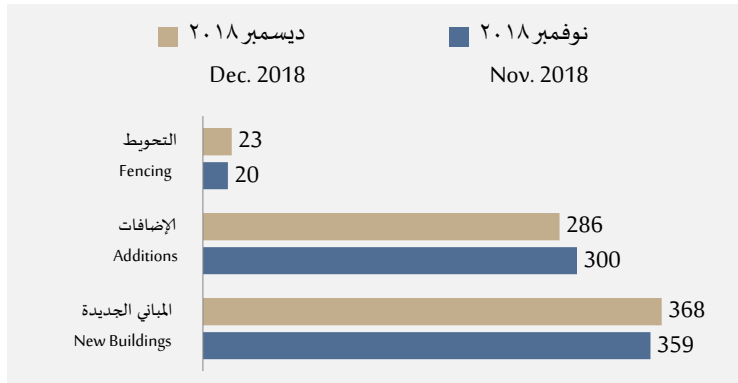
Building Permits

| التغير السنوي YoY | التغير الشهري MoM | ديسمبر-٢٠١٨ Dec. 2018 | نوفمبر-٢٠١٨ Nov. 2018 | ديسمبر-٢٠١٧ Dec. 2017 | Municipality | البلديات |
|----------------------|----------------------|--------------------------|--------------------------|--------------------------|-------------------------|----------------|
| -9.2 | -1.7 | 119 | 121 | 131 | Doha | الدوحة |
| 24.2 | 17.0 | 200 | 171 | 161 | Al Rayyan | الريان |
| -21.6 | -23.3 | 69 | 90 | 88 | Al Daayen | الظعائن |
| -25.4 | -2.5 | 156 | 160 | 209 | Al Wakra | الوكرة |
| 257.1 | 13.6 | 25 | 22 | 7 | Al Shamal | الشمال |
| -5.9 | 4.3 | 48 | 46 | 51 | Umm Slal | ام صلال |
| -14.3 | -55.6 | 24 | 54 | 28 | Al Khor and Al Thakhira | الخور والذخيرة |
| 38.5 | 140.0 | 36 | 15 | 26 | Al Sheehaniya | الشيحانية |
| -3.4 | -0.3 | 677 | 679 | 701 | Total | المجموع |

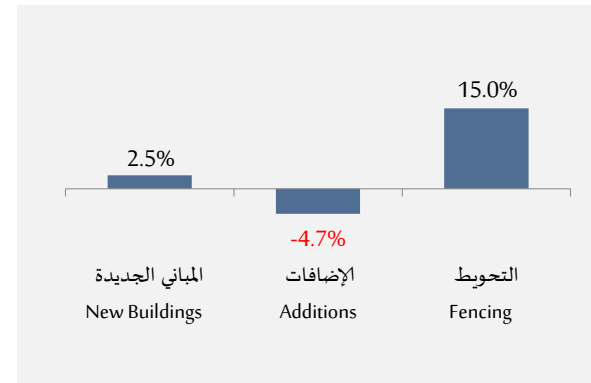
ND, Not Defined

ND, قيمة غير معرفة

عدد رخص البناء الصادرة ، نوفمبر - ديسمبر ٢٠١٨
Number of permits issued, Nov. - Dec. 2018

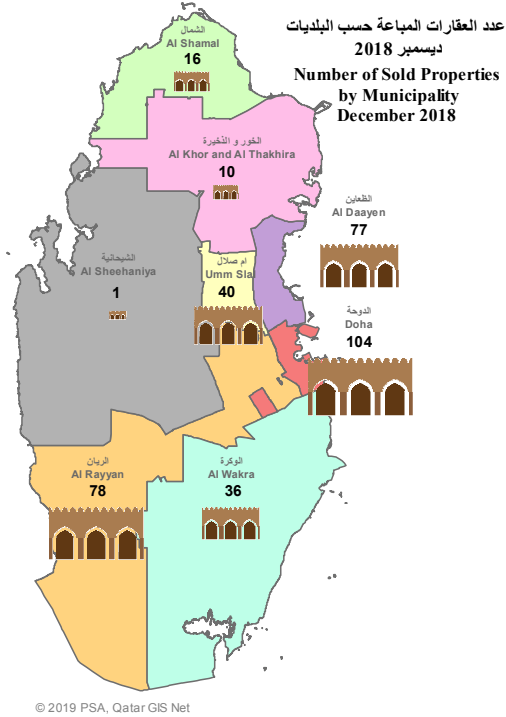


التغير الشهري في عدد رخص البناء الصادرة ، ديسمبر ٢٠١٨
Monthly Change in Number of Permits Issued, Dec. 2018



Number of Sold Properties

عدد العقارات المباعة



| Number of Sold Properties by Municipality | | | | | عدد العقارات المباعة حسب البلديات | |
|---|----------------------|--------------------------|--------------------------|--------------------------|-----------------------------------|----------------|
| التغير السنوي YoY | التغير الشهري MoM | ديسمبر-٢٠١٨ Dec. 2018 | نوفمبر-٢٠١٨ Nov. 2018 | ديسمبر-٢٠١٧ Dec. 2017 | Particular | البيان |
| 79.3 | 26.8 | 104 | 82 | 58 | Doha | الدوحة |
| -1.3 | -8.2 | 78 | 85 | 79 | Al Rayyan | الريان |
| 16.1 | -5.3 | 36 | 38 | 31 | Al Wakra | الوكرة |
| 42.9 | 48.1 | 40 | 27 | 28 | Umm Slal | أم صلال |
| 45.5 | -48.4 | 16 | 31 | 11 | Al Shamal | الشمال |
| -37.5 | 0.0 | 10 | 10 | 16 | Al Khor and Thakhira | الخور والذخيرة |
| 102.6 | 8.5 | 77 | 71 | 38 | Al Daayen | الطعainen |
| 100.0 | 100.0 | 1 | 0 | 0 | Al Sheehaniya | الشيخانية |
| 38.7 | 5.2 | 362 | 344 | 261 | Total | المجموع |

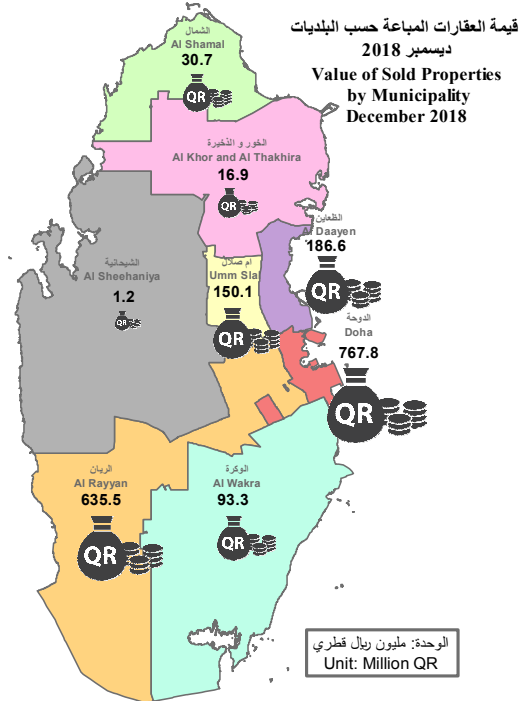
| Number of Sold Properties by Type of Property | | | | | عدد العقارات المباعة حسب نوع العقار | |
|---|----------------------|--------------------------|--------------------------|--------------------------|--|-------------------------------------|
| التغير السنوي YoY | التغير الشهري MoM | ديسمبر-٢٠١٨ Dec. 2018 | نوفمبر-٢٠١٨ Nov. 2018 | ديسمبر-٢٠١٧ Dec. 2017 | Particular | البيان |
| 58.4 | 12.7 | 160 | 142 | 101 | Vacant Land | أرض فضاء |
| 23.2 | -13.3 | 85 | 98 | 69 | Villa complex | مجمع فلل |
| 180.0 | 33.3 | 28 | 21 | 10 | * Apartment Building | * عمارة سكنية |
| 200.0 | 200.0 | 6 | 2 | 2 | * Residential Complex | * مجمع سكني |
| 0.0 | 0.0 | 0 | 0 | 0 | Tower | برج |
| -50.0 | 50.0 | 3 | 2 | 6 | * Shops, Commercial Buildings and Administrative Offices | * محلات ومباني تجارية ومكاتب إدارية |
| 9.4 | -5.4 | 70 | 74 | 64 | Residential House | بيت سكني |
| 11.1 | 100.0 | 10 | 5 | 9 | Other | أخرى |
| 38.7 | 5.2 | 362 | 344 | 261 | Total | المجموع |

*Multi Functional: (multi storey, administrative, commercial)

*متعدد الاستخدام: (متعدد الطوابق، إداري، تجاري)

Value of Sold Properties

قيمة العقارات المباعة



© 2019 PSA, Qatar GIS Net

| Value of Sold Properties by Municipality (Million QAR) | | | | | قيمة العقارات المباعة حسب البلديات (مليون ريال قطري) | |
|--|----------------------|--------------------------|--------------------------|--------------------------|--|----------------|
| التغير السنوي YoY | التغير الشهري MoM | ديسمبر-٢٠١٨ Dec. 2018 | نوفمبر-٢٠١٨ Nov. 2018 | ديسمبر-٢٠١٧ Dec. 2017 | Particular | البيان |
| 131.6 | 28.0 | 767.8 | 599.6 | 331.4 | Doha | الدوحة |
| 63.3 | -60.5 | 635.5 | 1,609.2 | 389.3 | Al Rayyan | الريان |
| 13.5 | -4.3 | 93.3 | 97.5 | 82.2 | Al Wakra | الوكرة |
| 91.3 | 71.3 | 150.1 | 87.6 | 78.5 | Umm Slal | أم صلال |
| 195.0 | 3.6 | 30.7 | 29.7 | 10.4 | Al Shamal | الشمال |
| -42.9 | -17.0 | 16.9 | 20.4 | 29.7 | Al Khor and Thakhira | الخور والذخيرة |
| 73.8 | -14.3 | 186.6 | 217.8 | 107.4 | Al Daayen | الطعلائين |
| 100.0 | 100.0 | 1.2 | 0.0 | 0.0 | Al Sheehaniya | الشيخانية |
| 82.9 | -29.3 | 1,882.2 | 2,661.8 | 1,028.8 | Total | المجموع |

| Value of Sold Properties by Type of Property (Million QAR) | | | | | قيمة العقارات المباعة حسب نوع العقار (مليون ريال قطري) | |
|--|----------------------|--------------------------|--------------------------|--------------------------|--|-------------------------------------|
| التغير السنوي YoY | التغير الشهري MoM | ديسمبر-٢٠١٨ Dec. 2018 | نوفمبر-٢٠١٨ Nov. 2018 | ديسمبر-٢٠١٧ Dec. 2017 | Particular | البيان |
| 128.5 | -66.9 | 566.6 | 1,709.4 | 248.0 | Vacant Land | أرض فضاء |
| 22.6 | -15.1 | 265.6 | 313.1 | 216.7 | Villa complex | مجمع فلل |
| 293.3 | -12.7 | 256.8 | 294.2 | 65.3 | * Apartment Building | * عمارة سكنية |
| 2,666.7 | 1,264.6 | 393.0 | 28.8 | 14.2 | * Residential Complex | * مجمع سكني |
| 0.0 | 0.0 | 0.0 | 0.0 | 0.0 | Tower | برج |
| -59.1 | -10.0 | 18.0 | 20.0 | 44.0 | * Shops, Commercial Buildings and Administrative Offices | * محلات ومباني تجارية ومكاتب إدارية |
| 26.1 | 6.4 | 258.9 | 243.4 | 205.2 | Residential House | بيت سكني |
| -47.6 | 132.6 | 123.3 | 53.0 | 235.4 | Other | أخرى |
| 82.9 | -29.3 | 1,882.2 | 2,661.8 | 1,028.8 | Total | المجموع |

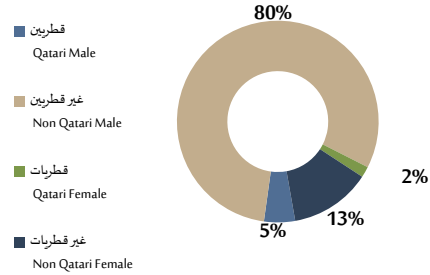
*Multi Functional: (multi storey, administrative, commercial)

*متعدد الاستخدام: (متعدد الطوابق، إداري، تجاري)

Driving Licenses

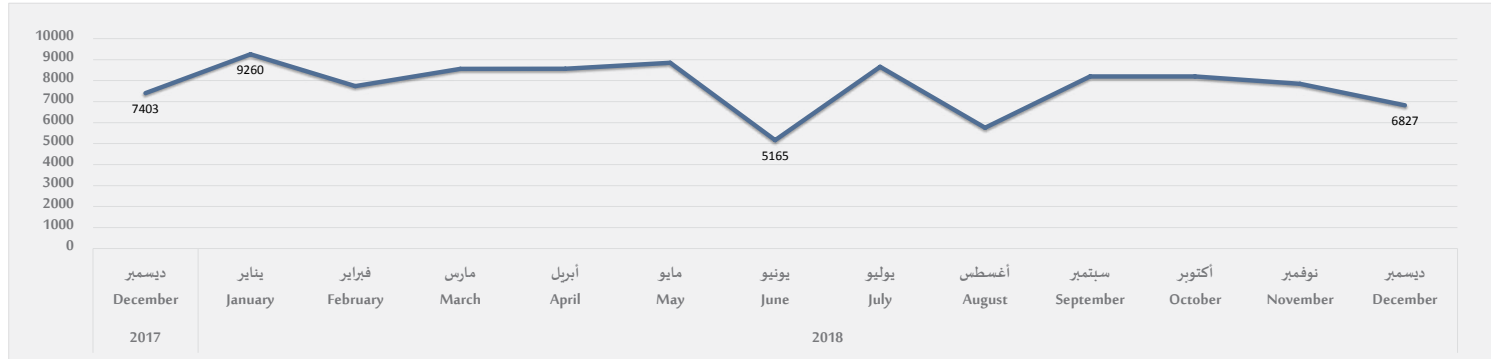
تراخيص السائقين

تراخيص السائقين حسب الجنسية والنوع، ديسمبر ٢٠١٨
Driving Licenses by Nationality and Gender, Dec. 2018



| التغير السنوي YoY | التغير الشهري MoM | ديسمبر-٢٠١٨ Dec. 2018 | نوفمبر-٢٠١٨ Nov. 2018 | ديسمبر-٢٠١٧ Dec. 2017 | Particular | البيان |
|----------------------|----------------------|--------------------------|--------------------------|--------------------------|--------------------|------------|
| -37.2 | 16.4 | 340 | 292 | 541 | Qatar Males | قطري |
| -4.0 | -14.7 | 5,480 | 6,427 | 5,707 | Non-Qatari Males | غير قطري |
| 19.0 | -25.2 | 119 | 159 | 100 | Qatari Females | قطريات |
| -15.8 | -8.7 | 888 | 973 | 1,055 | Non-Qatari Females | غير قطريات |
| -7.8 | -13.0 | 6,827 | 7,851 | 7,403 | Total | المجموع |

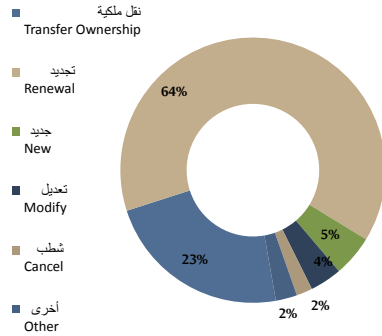
التغير في أعداد تراخيص السائقين، ديسمبر ٢٠١٧ - ديسمبر ٢٠١٨
Change in Number of Driving Licenses, Dec. 2017 - Dec. 2018



Clearing Vehicles

عمليات تخليص المركبات حسب النوع، ديسمبر ٢٠١٨

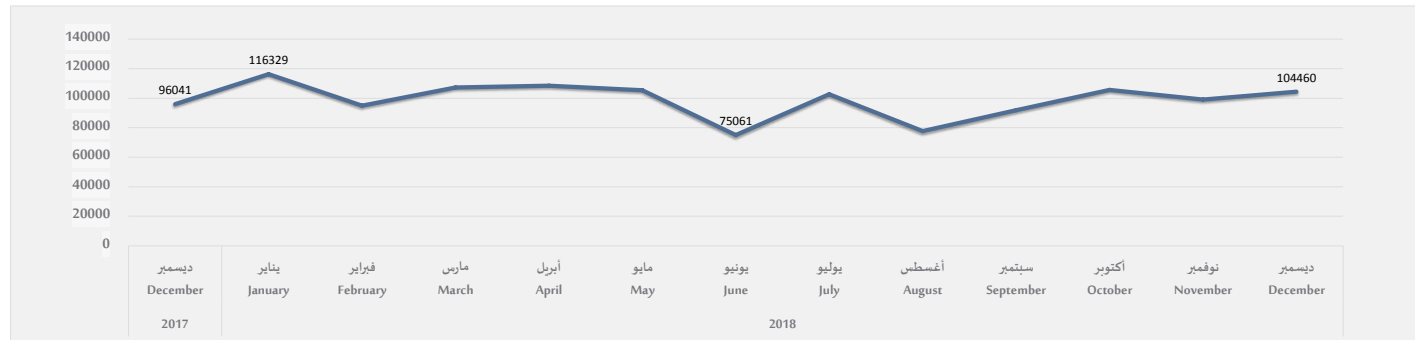
Clearing Vehicles Processes by Type, Dec. 2018



| التغير السنوي YoY | التغير الشهري MoM | ديسمبر-٢٠١٨ Dec. 2018 | نوفمبر-٢٠١٨ Nov. 2018 | ديسمبر-٢٠١٧ Dec. 2017 | Particular | البيان |
|----------------------|----------------------|--------------------------|--------------------------|--------------------------|--------------------|----------------|
| 1.4 | -4.2 | 5,263 | 5,495 | 5,189 | New | جديد |
| -68.2 | 6.5 | 114 | 107 | 359 | Re-Register | إعادة تسجيل |
| 7.6 | 5.2 | 66,523 | 63,216 | 61,829 | Renewal | تجديد |
| 15.7 | 3.9 | 23,844 | 22,950 | 20,613 | Transfer Ownership | نقل ملكية |
| -6.9 | 23.7 | 2,044 | 1,653 | 2,196 | Cancel | شطب |
| 71.3 | 61.3 | 1,353 | 839 | 790 | Export | تصدير |
| 2.3 | 9.0 | 4,073 | 3,738 | 3,981 | Modify | تعديل |
| 14.9 | 13.0 | 1,246 | 1,103 | 1,084 | Lost / Damaged | فاقد / تالف |
| 8.8 | 5.4 | 104,460 | 99,101 | 96,041 | Total | المجموع |

التغير في عمليات تخليص المركبات، ديسمبر ٢٠١٧ - ديسمبر ٢٠١٨

Change in Clearing Vehicles Processes, Dec. 2017 - Dec. 2018

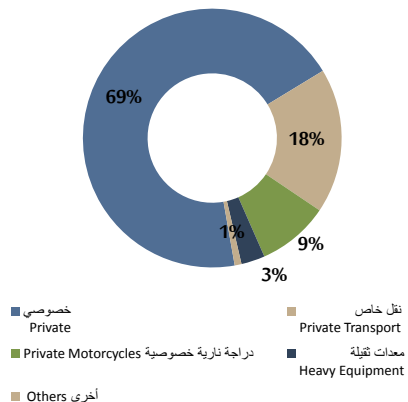


Registered New Vehicles

المركبات الجديدة المسجلة

عدد المركبات الجديدة المسجلة حسب النوع، ديسمبر ٢٠١٨

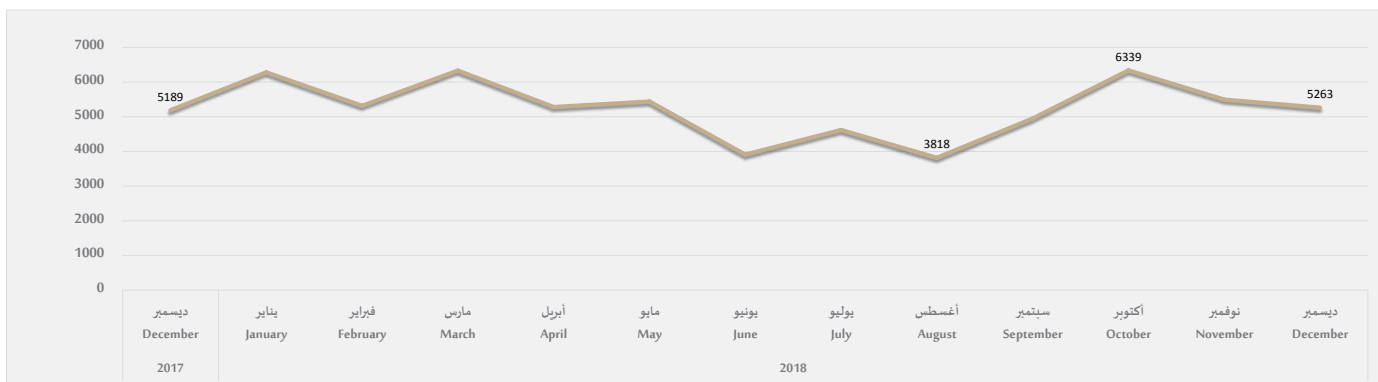
Number of Registered New Vehicles by Type, Dec. 2018



| التغير السنوي | التغير الشهري | ديسمبر-٢٠١٨ | نوفمبر-٢٠١٨ | ديسمبر-٢٠١٧ | Particular | البيان |
|---------------|---------------|-------------|-------------|-------------|---------------------|--------------------|
| YoY | MoM | Dec. 2018 | Nov. 2018 | Dec. 2017 | | |
| 10.2 | -1.0 | 3,636 | 3,674 | 3,300 | Private | خصوصي |
| 153.8 | 5.6 | 472 | 447 | 186 | Private Motorcycles | دراجة نارية خصوصية |
| -27.8 | -18.5 | 954 | 1,170 | 1,321 | Private Transport | نقل خاص |
| -57.0 | -12.8 | 34 | 39 | 79 | Trailer | مقطورة |
| -33.0 | 22.8 | 156 | 127 | 233 | Heavy Equipment | معدات ثقيلة |
| -84.3 | -71.1 | 11 | 38 | 70 | Others | أخرى |
| 1.4 | -4.2 | 5,263 | 5,495 | 5,189 | Total | المجموع |

التغير في أعداد المركبات الجديدة المسجلة، ديسمبر ٢٠١٧ - ديسمبر ٢٠١٨

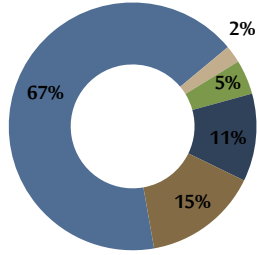
Change in Registered New Vehicles, Dec. 2017 - Dec. 2018



Traffic Violations

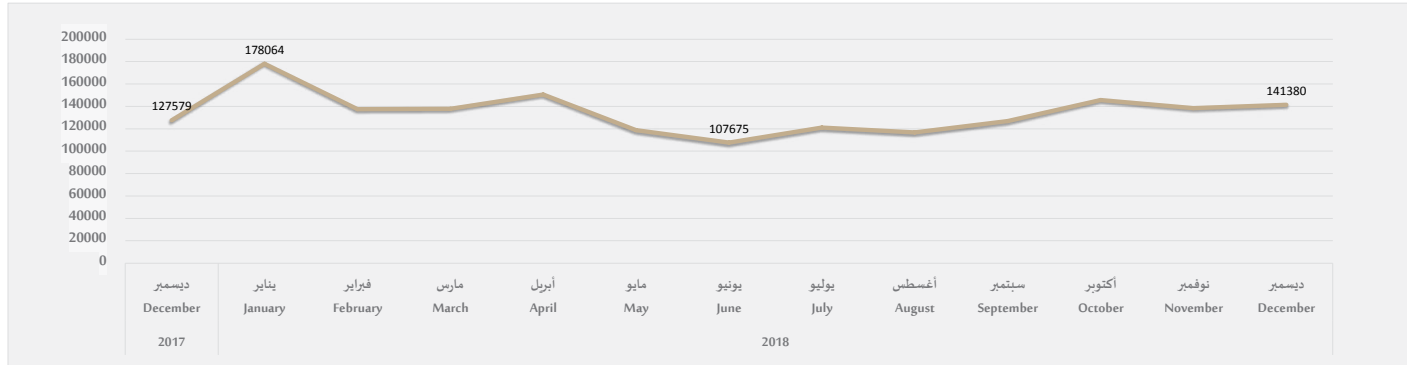
المخالفات المرورية

عدد المخالفات المرورية المسجلة، ديسمبر ٢٠١٨
Number of Traffic Violations Registered, Dec. 2018



| التغير السنوي YoY | التغير الشهري MoM | ديسمبر-٢٠١٨ Dec. 2018 | نوفمبر-٢٠١٨ Nov. 2018 | ديسمبر-٢٠١٧ Dec. 2017 | Particular | البيان |
|----------------------|----------------------|--------------------------|--------------------------|--------------------------|---------------------------------|------------------------------|
| 32.6 | -0.4 | 94,348 | 94,702 | 71,166 | Radar | الرادار |
| 45.5 | 15.6 | 3,232 | 2,796 | 2,222 | Passing Red Light Signal | قطع الإشارة الضوئية الحمراء |
| -33.6 | -4.1 | 6,360 | 6,635 | 9,574 | Violate Traffic Signs | عدم اتباع الإرشادات المرورية |
| 46.2 | 64.6 | 744 | 452 | 509 | Non-Renewal of Registration | عدم تجديد الاستمارة |
| -39.0 | -23.1 | 83 | 108 | 136 | Non-Renewal of Driving Licenses | عدم تجديد الرخصة |
| -26.3 | 13.8 | 16,190 | 14,231 | 21,954 | Violate Traffic Instructions | مخالفات الحركة المرورية |
| -7.2 | 4.6 | 20,423 | 19,523 | 22,018 | Others | أخرى |
| 10.8 | 2.1 | 141,380 | 138,447 | 127,579 | Total | المجموع |

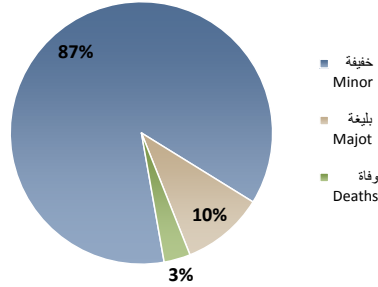
التغير الشهري في إجمالي المخالفات المرورية، ديسمبر ٢٠١٧ - ديسمبر ٢٠١٨
Monthly Change in Total Traffic Violations, Dec. 2017 - Dec. 2018



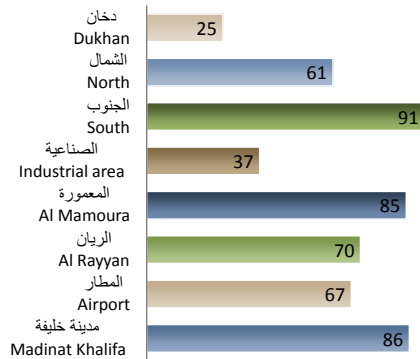
قضايا الحوادث المرورية

Traffic Accidents Cases

إجمالي قضايا الحوادث المرورية، ديسمبر ٢٠١٨
Total Traffic Cases, Dec. 2018



قضايا الحوادث المرورية حسب أقسام المرور، ديسمبر ٢٠١٨
Traffic Cases by Traffic Department, Dec. 2018

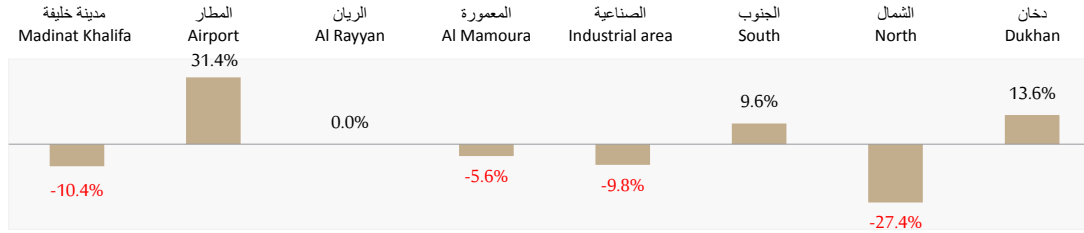


| التغير الشهري MoM | ديسمبر-٢٠١٨ Dec. 2018 | | | | نوفمبر-٢٠١٨ Nov. 2018 | | | | أقسام المرور Traffic Departments |
|----------------------|--------------------------|------------------|----------------|----------------|--------------------------|------------------|----------------|----------------|-------------------------------------|
| | المجموع For Total | المجموع Total | وفاة Deaths | بليغة Major | خفيفة Minor | المجموع Total | وفاة Deaths | بليغة Major | |
| -10.4 | 86 | 1 | 7 | 78 | 96 | 2 | 9 | 85 | مدينة خليفة Madinat Khalifa |
| 31.4 | 67 | 1 | 4 | 62 | 51 | 1 | 3 | 47 | المطار Airport |
| 0.0 | 70 | 2 | 8 | 60 | 70 | 2 | 9 | 59 | الريان Al Rayyan |
| -5.6 | 85 | 0 | 4 | 81 | 90 | 1 | 2 | 87 | المعمورة Al Mamoura |
| -9.8 | 37 | 3 | 7 | 27 | 41 | 3 | 6 | 32 | الصناعية Industrial area |
| 9.6 | 91 | 5 | 9 | 77 | 83 | 4 | 10 | 69 | الجنوب South |
| -27.4 | 61 | 2 | 12 | 47 | 84 | 3 | 8 | 73 | الشمال North |
| 13.6 | 25 | 3 | 2 | 20 | 22 | 2 | 2 | 18 | دخان Dukhan |
| -2.8 | 522 | 17 | 53 | 452 | 537 | 18 | 49 | 470 | المجموع Total |

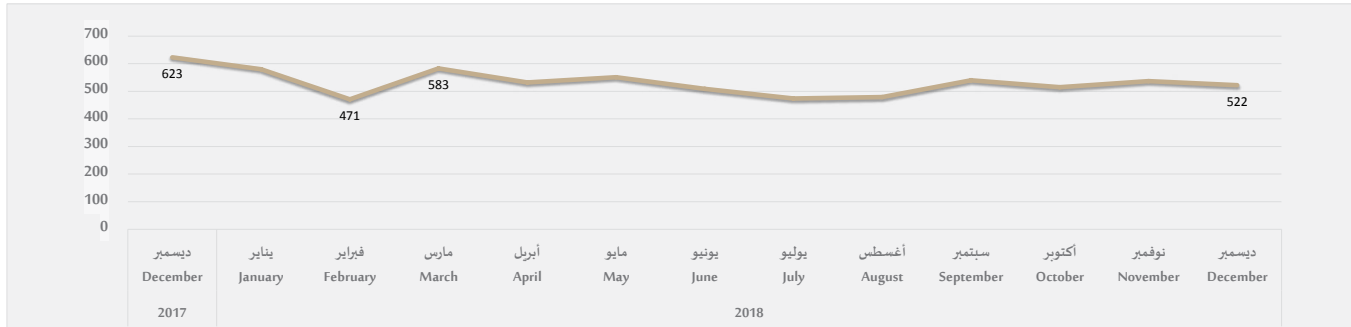
قضايا الحوادث المرورية

Traffic Accidents Cases

التغير الشهري في إجمالي قضايا الحوادث المرورية حسب أقسام المرور، ديسمبر ٢٠١٨
Monthly Change in Total Traffic Accidents Cases by Traffic Departments, Dec. 2018



إجمالي قضايا الحوادث المرورية، ديسمبر ٢٠١٧ - ديسمبر ٢٠١٨
Total Traffic Accidents Cases, Dec.- Dec. 2018

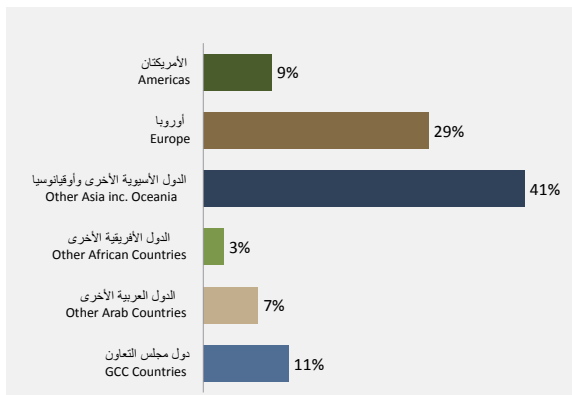


Visitor Arrivals by Region

الزوار الوافدون حسب الأقطار

الزوار الوافدون حسب الأقطار . المجموع التراكمي . ديسمبر ٢٠١٨

Visitor Arrivals by Region, YTD Dec. 2018



| المجموع التراكمي . ديسمبر ٢٠١٨ YTD Dec. 2018 | Regions | الأقطار |
|---|--------------------------------|-----------------------------------|
| 200,115 | Gulf Cooperation Council (GCC) | دول مجلس التعاون |
| 128,562 | Other Arab Countries | الدول العربية الأخرى |
| 48,011 | Other African Countries | الدول الأفريقية الأخرى |
| 753,161 | Other Asia inc. Oceania | الدول الآسيوية الأخرى وأوقيانوسيا |
| 528,333 | Europe | أوروبا |
| 161,162 | Americas | الأمريكتان |
| 1,819,344 | Total | المجموع |

* Visitor arrivals measures non-residents traveling to Qatar on a short-term basis for all purposes. It includes arrivals at borders under 15 different visit visa classes, including all business and leisure visa types while excluding work visas.

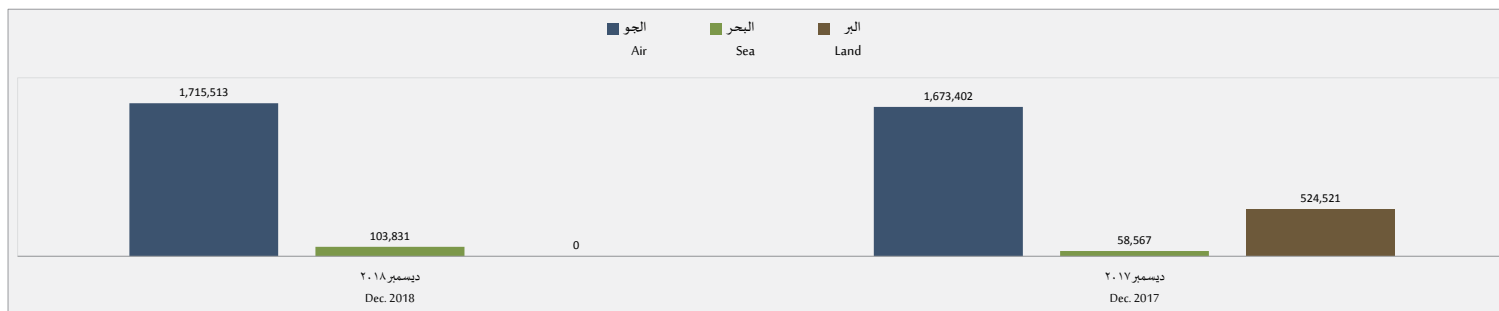
*الزوار الوافدون يرمز لعدد الزوار المسافرين وغير المقيمين في قطر لفترة قصيرة الأجل ولأي غرض. ويشمل الوافدين على الحدود تحت ١٥ نوع مختلف من أنواع تأشيرات الزيارة، بما في ذلك جميع أنواع تأشيرات الأعمال والترفيه باستثناء تأشيرات العمل.

A visitor is a traveler taking a trip to a main destination outside his/her usual environment, for less than a year, for any main purpose (business, leisure or other personal purpose) other than to be employed by a resident entity in the country or place visited. A visitor is classified as a tourist, if his/her trip includes an overnight stay, or as a same-day visitor otherwise.

والزائر المسافر يقوم برحلة إلى وجهة معينة خارج بيئته المعتادة، لأقل من عام، لغرض محدد (للعمل التجاري، أو الترفيه أو لأي غرض شخصي آخر) بخلاف أن يكون مقيماً في البلد أو المكان الذي يزوره ويصنف الزائر بأنه سائح إذا كانت رحلته تشمل المبيت فقط، ولا يشمل ذلك الزائر ليوم واحد، خلافاً لما سبق.

الزوار الوافدون حسب نوع المنفذ . المجموع التراكمي . ديسمبر ٢٠١٧ . ديسمبر ٢٠١٨

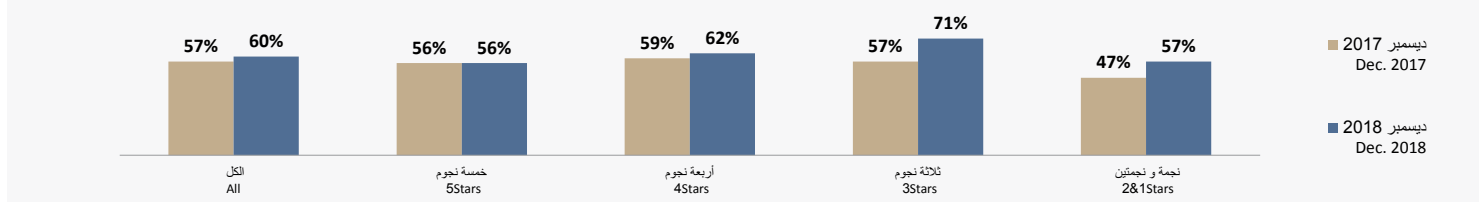
Visitor Arrivals by Region, YTD Dec. 2017, Dec. 2018



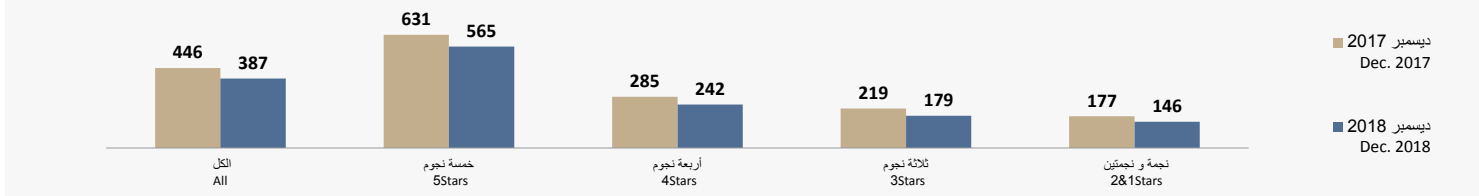
Hotel Performance

أداء الفنادق

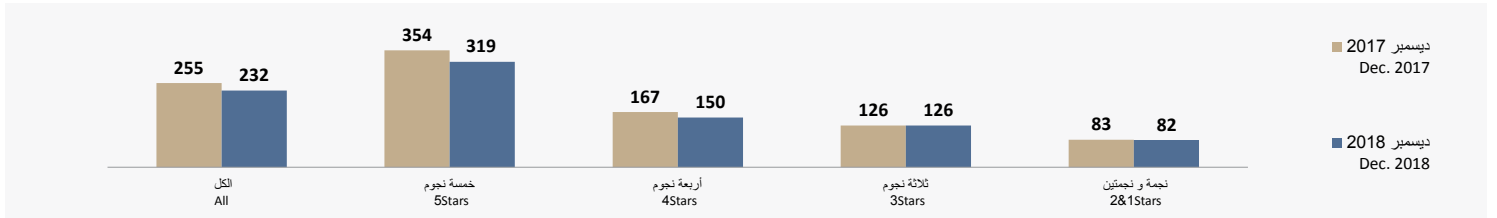
نسبة الإشغال حسب تصنيف الفنادق، المجموع السنوي التراكمي ديسمبر 2018/2017
Hotel Occupancy Rate by Classification, YTD Dec. - 2017/2018



متوسط سعر الغرفة (رق) حسب تصنيف الفنادق ، المجموع السنوي التراكمي ديسمبر 2018/2017
Hotel Average Room Rate (QAR) by Classification, YTD Dec. - 2017/2018



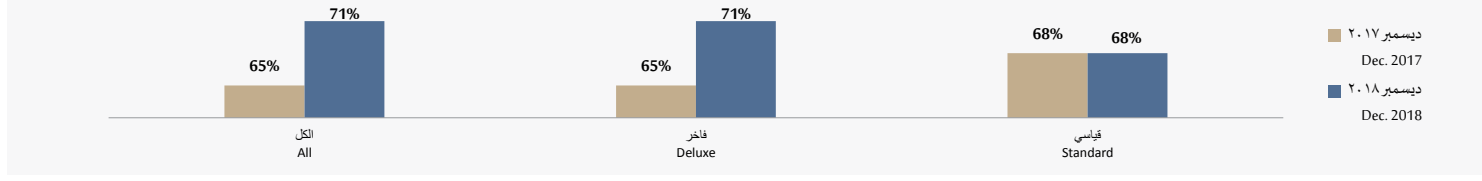
الإيرادات لكل غرفة متوفرة (رق) حسب تصنيف الفنادق ، المجموع السنوي التراكمي ديسمبر 2018/2017
Hotel Revenue Per Available Room (QAR) by Classification, YTD Dec. - 2017/2018



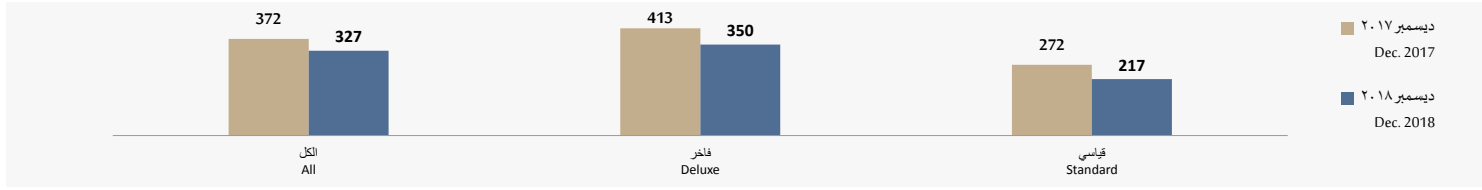
Hotel Apartment Performance

أداء الشقق الفندقية

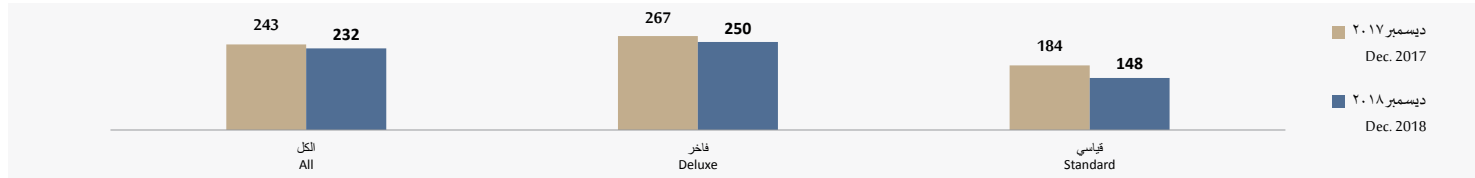
نسبة الإشغال حسب تصنيف الشقق الفندقية، المجموع السنوي التراكمي ديسمبر ٢٠١٧/٢٠١٨
Hotel Apartment Occupancy Rate by Classification, YTD Dec. - 2017/2018



متوسط سعر الغرفة (رق) حسب تصنيف الشقق الفندقية، المجموع السنوي التراكمي ديسمبر ٢٠١٧/٢٠١٨
Hotel Apartment Average Room Rate (QAR) by Classification, YTD Dec. - 2017/2018

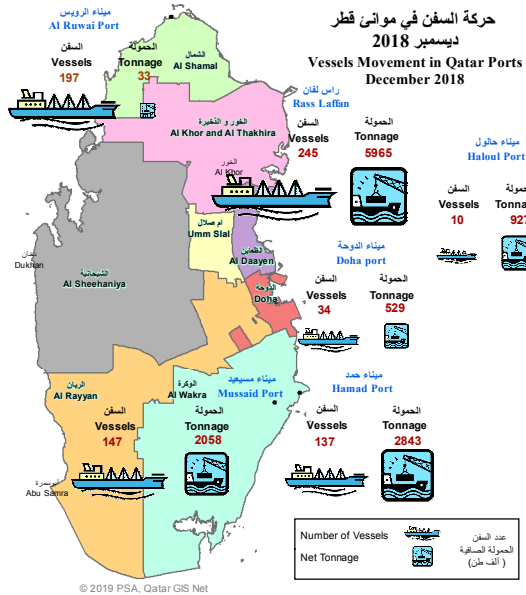


الإيرادات لكل غرفة متوفرة (رق) حسب تصنيف الشقق الفندقية، المجموع السنوي التراكمي ديسمبر ٢٠١٧/٢٠١٨
Hotel Apartment Revenue Per Available Room (QAR) by Classification, YTD Dec. - 2017/2018



Arriving Vessels Movements in Qatar Ports

حركة السفن القادمة بموانئ قطر

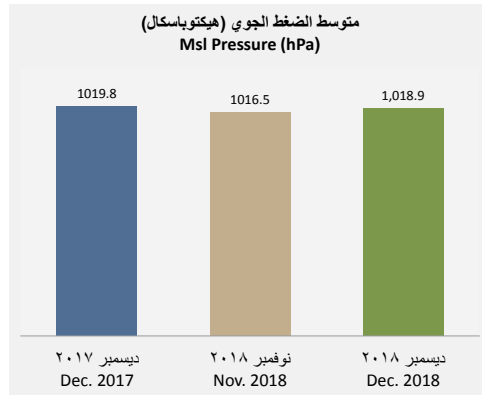


| التغير السنوي | التغير الشهري | ديسمبر- ٢٠١٨ | نوفمبر- ٢٠١٨ | ديسمبر- ٢٠١٧ | Particular | البيان |
|-------------------------|---------------|--------------|--------------|--------------|-------------------------------|-----------------------------|
| YoY | MoM | Dec. 2018 | Nov. 2018 | Dec. 2017 | | |
| Doha Port | | | | | | |
| 466.7 | 240.0 | 34 | 10 | 6 | No. of Vessels | ميناء الدوحة عدد السفن |
| 119.4 | 113.0 | 529 | 248 | 241 | Net Tonnage (Thousand Ton) | الحمولة الصافية (ألف طن) |
| Messeid Port | | | | | | |
| -13.0 | -0.7 | 147 | 148 | 169 | No. of Vessels | ميناء مسعيد عدد السفن |
| -15.6 | -9.0 | 2,058 | 2,261 | 2,438 | Net Tonnage (Thousand Ton) | الحمولة الصافية (ألف طن) |
| Haloul Port | | | | | | |
| 11.1 | 25.0 | 10 | 8 | 9 | No. of Vessels | ميناء حالول عدد السفن |
| 1.6 | 300.8 | 927 | 231 | 913 | Net Tonnage (Thousand Ton) | الحمولة الصافية (ألف طن) |
| Al Rowais Port | | | | | | |
| -21.8 | -5.3 | 197 | 208 | 252 | No. of Vessels | ميناء الرويس عدد السفن |
| -1.2 | -4.4 | 33 | 35 | 34 | Net Tonnage (Thousand Ton) | الحمولة الصافية (ألف طن) |
| Hamad Port | | | | | | |
| -13.8 | -7.4 | 137 | 148 | 159 | No. of Vessels | ميناء حمد عدد السفن |
| 73.4 | 12.7 | 2,843 | 2,523 | 1,639 | Net Tonnage (Thousand Ton) | الحمولة الصافية (ألف طن) |
| Rass Laffan Port | | | | | | |
| 100.0 | 100.0 | 245 | 0 | 0 | No. of Vessels | ميناء رأس لفان عدد السفن |
| 100.0 | 100.0 | 5,965 | 0 | 0 | Net Tonnage (Thousand Ton) | الحمولة الصافية (ألف طن) |
| Total | | | | | | |
| 29.4 | 47.5 | 770 | 522 | 595 | No. of Vessels | عدد السفن |
| 134.7 | 133.2 | 12,355 | 5,299 | 5,265 | Net Tonnage (Thousand Ton) | الحمولة الصافية (ألف طن) |

| التغير السنوي YoY | التغير الشهري MoM | ديسمبر-٢٠١٨ Dec. 2018 | نوفمبر-٢٠١٨ Nov. 2018 | ديسمبر-٢٠١٧ Dec. 2017 | Particular | البيان |
|----------------------|----------------------|--------------------------|--------------------------|--------------------------|----------------------------------|--|
| 0.8 | -12.5 | 25.3 | 28.9 | 25.1 | Maximum Average Temperature (°C) | متوسط درجة الحرارة العظمى (درجة مئوية) |
| 10.2 | -17.1 | 19.4 | 23.4 | 17.6 | Minimum Average Temperature (°C) | متوسط درجة الحرارة الصغرى (درجة مئوية) |
| -3.3 | -23.7 | 5.8 | 7.6 | 6.0 | Mean Wind Speed (Knots) | متوسط سرعة الرياح (عقدة) |
| 2.9 | -2.7 | 53.5 | 55.0 | 52.0 | Average Relative Humidity (%) | متوسط الرطوبة النسبية (%) |
| -0.1 | 0.2 | 1,018.9 | 1,016.5 | 1,019.8 | Msl Pressure (hPa) | متوسط الضغط الجوي (هيكيتوباسكال) |

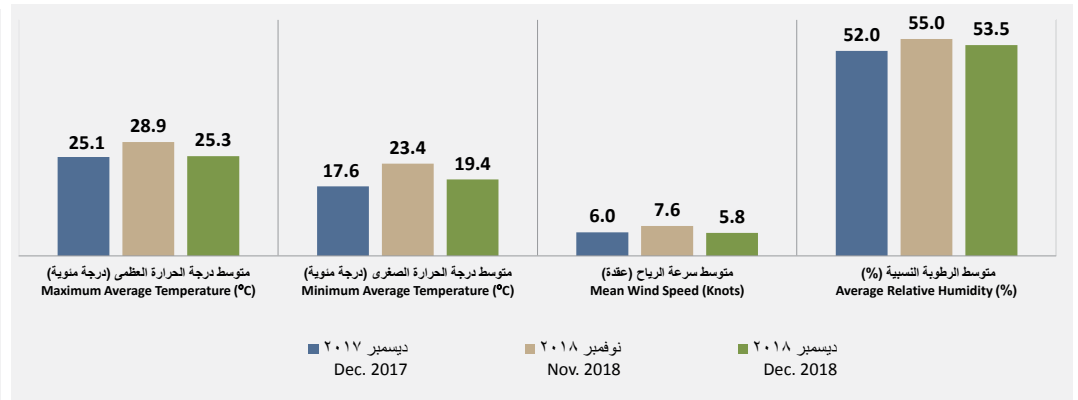
الضغط الجوي (هيكيتوباسكال) ديسمبر ٢٠١٧ - ديسمبر ٢٠١٨

Msl Pressure (hPa) Dec. 2017 – Dec. 2018



عناصر المناخ ديسمبر ٢٠١٧ - ديسمبر ٢٠١٨

Climate Elements Dec. 2017 – Dec. 2018



مياه الصرف الصحي

Sewage Water

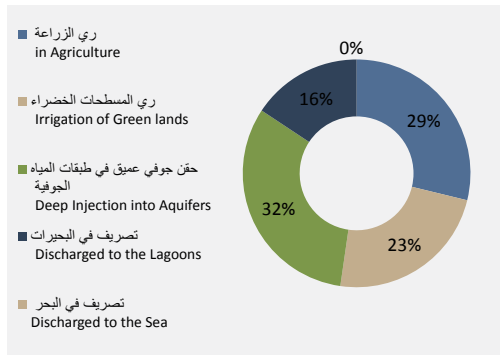
الوحدة: ألف متر مكعب

Unit: 1000 m³

| التغير السنوي YoY | التغير الشهري MoM | ديسمبر-٢٠١٨ Dec. 2018 | نوفمبر-٢٠١٨ Nov. 2018 | ديسمبر-٢٠١٧ Dec. 2017 | Particular | البيان |
|----------------------|----------------------|--------------------------|--------------------------|--------------------------|---|--|
| 26.5 | -5.7 | 24,462 | 25,951 | 19,345 | Wastewater received | كمية مياه الصرف الصحي المجمعة في المحطات |
| 26.8 | -6.2 | 24,325 | 25,936 | 19,178 | Wastewater after treatment | كمية مياه الصرف الصحي بعد المعالجة |
| | | | | | Uses of Wastewater after treatment | استخدامات مياه الصرف الصحي المعالج |
| 19.5 | 31.7 | 6,950 | 5,276 | 5,815 | Treated wastewater reused in agriculture | مياه صرف صحي معالج لري الزراعة |
| 23.0 | 6.4 | 5,670 | 5,327 | 4,611 | Treated wastewater reused in irrigation of green spaces | مياه صرف صحي معالج لري المسطحات الخضراء |
| 32.6 | 15.8 | 7,726 | 6,672 | 5,825 | Treated wastewater reused in deep injection into aquifers | مياه صرف صحي معالج للحقن الجوفي عميق |
| 29.3 | -55.3 | 3,788 | 8,472 | 2,931 | Treated wastewater discharged to the lagoons | تصريف مياه الصرف الصحي المعالج في البحيرات |
| 100.0 | 1.4 | 191 | 188 | 0 | Treated wastewater discharged to the sea | تصريف مياه الصرف الصحي المعالج في البحر |

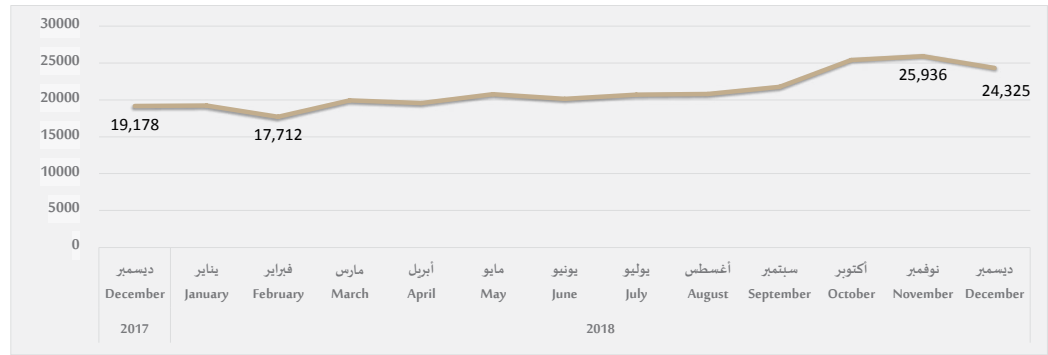
التوزيع النسبي لاستخدام مياه الصرف الصحي المعالجة، ديسمبر ٢٠١٨

Percentage distribution of Sewage Water Treatment Reuse, Dec. 2018



التغير في كمية مياه الصرف الصحي المعالجة (ألف متر مكعب)، ديسمبر ٢٠١٧ - ديسمبر ٢٠١٨

Change in Sewage Water Treatment Reuse (1000 m3), Dec. 2017 - Dec. 2018



Qatar e-Government "Hukoomi"

بوابة الحكومة الإلكترونية "حكومي"

| التغير الشهري MoM | ديسمبر-٢٠١٨ Dec. 2018 | نوفمبر-٢٠١٨ Nov. 2018 | Service | الخدمة |
|----------------------|--------------------------|--------------------------|--|---|
| 0.0 | 2 | 2 | CPGA income account | خدمة حساب الدخل تابعة لهيئة الجمارك |
| 2.8 | 50,073 | 48,732 | Online Registration for the Medical Commission | التسجيل الإلكتروني للقومسيون الطبي |
| 2.0 | 43,239 | 42,385 | Renewal of the Health Cards | تجديد البطاقة الصحية |
| 0.9 | 6,923 | 6,859 | Palm Import License | رخصة استيراد نخيل |
| 8.2 | 1,270 | 1,174 | Medical Practicing | ممارس طبي |
| 56.2 | 139 | 89 | Tender Document e-Payment | شراء مستند المناقصة |
| -14.3 | 12 | 14 | Issue business visa | إصدار تأشيرة رجال أعمال |
| -100.0 | 0 | 1 | Joint Tourist Visa | التأشيرات السياحية المشتركة |
| 0.0 | 23 | 23 | Apply for Approval for Dealing with Telecommunications Equipment and Related Activities | التسجيل كمورد مع وزارة الاتصالات وتكنولوجيا المعلومات |
| -61.4 | 17 | 44 | Buy the RFP and Tender Documents | شراء طلب العروض ومستندات المناقصة |
| 49.6 | 787 | 526 | Other | أخرى |
| 2.6 | 102,485 | 99,849 | Sum | المجموع |

السلسلة الزمنية الشهرية Monthly Time Series



سلسلة البيانات الشهرية

| Particular | ديسمبر ١٨- Dec-18 | نوفمبر ١٨- Nov-18 | أكتوبر ١٨- Oct-18 | سبتمبر ١٨- Sep-18 | أغسطس ١٨- Aug-18 | يوليو ١٨- Jul-18 | يونيو ١٨- Jun-18 | مايو ١٨- May-18 | أبريل ١٨- Apr-18 | مارس ١٨- Mar-18 | فبراير ١٨- Feb-18 | يناير ١٨- Jan-18 | ديسمبر ١٧- Dec-17 | البيان |
|--|---|----------------------|----------------------|----------------------|---------------------|---------------------|---------------------|--------------------|---------------------|--------------------|----------------------|---------------------|----------------------|------------------------------------|
| Estimated Population | 2,674,320 | 2,757,437 | 2,743,932 | 2,717,886 | 2,561,643 | 2,450,285 | 2,580,734 | 2,731,910 | 2,706,817 | 2,685,053 | 2,700,390 | 2,643,728 | 2,641,669 | تقديرات السكان |
| a - Population by Gender | أ - السكان حسب النوع | | | | | | | | | | | | | |
| Male | 2,015,284 | 2,053,575 | 2,044,987 | 2,024,771 | 1,931,077 | 1,903,888 | 1,954,419 | 2,034,011 | 2,019,725 | 2,012,745 | 2,017,612 | 1,989,237 | 1,986,013 | ذكور |
| Female | 659,036 | 703,862 | 698,945 | 693,115 | 630,566 | 546,397 | 626,315 | 697,899 | 687,092 | 672,308 | 682,778 | 654,491 | 655,656 | إناث |
| b - Population by Age Group | ب - السكان حسب فئات العمر | | | | | | | | | | | | | |
| less than 15 | 353,131 | 379,910 | 376,904 | 374,500 | 326,033 | 259,184 | 319,179 | 375,145 | 375,579 | 364,474 | 372,077 | 354,285 | 357,858 | أقل من ١٥ |
| 15-24 | 329,719 | 336,521 | 334,813 | 332,988 | 327,047 | 314,691 | 330,136 | 345,341 | 338,172 | 339,190 | 337,698 | 333,761 | 343,820 | ٢٤-١٥ |
| 25-64 | 1,958,475 | 2,009,429 | 2,000,834 | 1,979,628 | 1,879,246 | 1,847,434 | 1,900,692 | 1,961,369 | 1,949,935 | 1,958,910 | 1,924,487 | 1,920,864 | 1,908,864 | ١٥-٦٤ |
| more than 65 | 32,995 | 31,577 | 31,381 | 30,770 | 29,317 | 28,976 | 30,727 | 32,364 | 31,697 | 31,454 | 31,705 | 31,195 | 31,127 | ٦٥ فأكثر |
| Live Births | 2,178 | 2,140 | 2,310 | 2,171 | 2,092 | 2,138 | 2,073 | 2,148 | 2,049 | 2,126 | 1,857 | 2,231 | 2,239 | إجمالي المواليد الأحياء |
| a - Live Births by Gender | أ - المواليد حسب النوع | | | | | | | | | | | | | |
| Total male Births | 1,088 | 1,098 | 1,141 | 1,140 | 1,077 | 1,098 | 1,080 | 1,083 | 1,033 | 1,077 | 925 | 1,140 | 1,147 | مجموع المواليد الذكور |
| Total Female Births | 1,090 | 1,042 | 1,169 | 1,031 | 1,015 | 1,040 | 993 | 1,065 | 1,016 | 1,049 | 932 | 1,091 | 1,092 | مجموع المواليد الإناث |
| b - Live Births by Nationality | ب - المواليد الأحياء حسب الجنسية | | | | | | | | | | | | | |
| Qatari Male Births | 247 | 259 | 300 | 275 | 302 | 293 | 276 | 252 | 285 | 271 | 251 | 292 | 294 | المواليد القطريون الذكور |
| Qatari Female Births | 271 | 234 | 335 | 259 | 264 | 239 | 248 | 238 | 278 | 266 | 222 | 287 | 294 | المواليد القطريون الإناث |
| Non Qatari Male Births | 841 | 839 | 841 | 865 | 775 | 805 | 853 | 831 | 748 | 806 | 674 | 848 | 853 | المواليد غير القطريين الذكور |
| Non Qatari Female Births | 819 | 808 | 834 | 772 | 751 | 801 | 745 | 827 | 738 | 783 | 710 | 804 | 798 | المواليد غير القطريين الإناث |
| Deaths | 198 | 203 | 188 | 181 | 207 | 181 | 156 | 192 | 205 | 195 | 205 | 209 | 205 | الوفيات |
| a - Deaths by Gender | أ - الوفيات حسب النوع | | | | | | | | | | | | | |
| Total Male Deaths | 151 | 139 | 141 | 130 | 157 | 131 | 117 | 136 | 150 | 151 | 136 | 138 | 155 | مجموع وفيات الذكور |
| Total Female Deaths | 47 | 64 | 47 | 51 | 50 | 50 | 39 | 56 | 55 | 44 | 69 | 71 | 55 | مجموع وفيات الإناث |
| Deaths By Nationality | ب - الوفيات حسب الجنسية | | | | | | | | | | | | | |
| Qatari Male Deaths | 38 | 37 | 33 | 31 | 51 | 27 | 24 | 48 | 41 | 45 | 30 | 38 | 52 | وفيات القطريين الذكور |
| Qatari Female Deaths | 16 | 33 | 25 | 19 | 28 | 27 | 11 | 27 | 20 | 19 | 38 | 29 | 25 | وفيات القطريين الإناث |
| Non Qatari Male Deaths | 113 | 102 | 108 | 99 | 106 | 104 | 93 | 88 | 109 | 106 | 106 | 100 | 98 | وفيات غير القطريين الذكور |
| Non Qatari Female Deaths | 31 | 31 | 22 | 32 | 22 | 23 | 28 | 29 | 35 | 25 | 31 | 42 | 30 | وفيات غير القطريين الإناث |
| Marriages | 284 | 330 | 294 | 340 | 295 | 329 | 295 | 303 | 330 | 348 | 290 | 304 | 318 | عقود الزواج |
| Qatari Male | 151 | 185 | 184 | 227 | 179 | 189 | 174 | 180 | 193 | 196 | 160 | 164 | 186 | قطريون |
| Non Qatari Male | 133 | 145 | 110 | 113 | 116 | 140 | 121 | 123 | 137 | 152 | 130 | 140 | 132 | غير قطريين |
| Qatari Female | 146 | 180 | 157 | 207 | 166 | 163 | 167 | 164 | 174 | 184 | 148 | 156 | 170 | قطريات |
| Non Qatari Female | 138 | 150 | 137 | 133 | 129 | 166 | 128 | 139 | 156 | 164 | 142 | 148 | 148 | غير قطريات |
| Divorces | 105 | 96 | 97 | 123 | 99 | 91 | 62 | 110 | 95 | 110 | 87 | 105 | 83 | حالات الطلاق |
| Qatari Male | 72 | 61 | 67 | 84 | 65 | 62 | 46 | 79 | 61 | 78 | 55 | 68 | 53 | قطريون |
| Non Qatari Male | 33 | 35 | 30 | 39 | 34 | 29 | 16 | 31 | 34 | 32 | 32 | 37 | 30 | غير قطريين |
| Qatari Female | 57 | 48 | 54 | 69 | 48 | 52 | 31 | 63 | 51 | 70 | 40 | 54 | 41 | قطريات |
| Non Qatari Female | 48 | 48 | 43 | 54 | 51 | 39 | 31 | 47 | 44 | 40 | 47 | 51 | 42 | غير قطريات |
| Social Security | الضمان الاجتماعي | | | | | | | | | | | | | |
| Numbers of Social Security Beneficiaries | 15,421 | 15,285 | 15,127 | 15,012 | 14,628 | 14,136 | 14,538 | 13,837 | 13,584 | 13,677 | 13,713 | 13,845 | 14,454 | عدد المستفيدين من الضمان الاجتماعي |
| Social Security Value (Thousand QR) | 86,706 | 83,816 | 84,693 | 84,435 | 80,513 | 80,434 | 81,971 | 79,127 | 77,913 | 77,497 | 77,010 | 77,887 | 86,367 | قيمة الضمان الاجتماعي (ألف ر.ق.) |

سلسلة البيانات الشهرية

| Particular | ديسمبر 18- Dec-18 | نوفمبر 18- Nov-18 | أكتوبر 18- Oct-18 | سبتمبر 18- Sep-18 | أغسطس 18- Aug-18 | يوليو 18- Jul-18 | يونيو 18- Jun-18 | مايو 18- May-18 | أبريل 18- Apr-18 | مارس 18- Mar-18 | فبراير 18- Feb-18 | يناير 18- Jan-18 | ديسمبر 17- Dec-17 | البيان |
|---|--|----------------------|----------------------|----------------------|---------------------|---------------------|---------------------|--------------------|---------------------|--------------------|----------------------|---------------------|----------------------|---|
| Electricity and Water | الكهرباء والماء | | | | | | | | | | | | | |
| Total generated electricity (GWh) | 2,473 | 2,655 | 3,707 | 4,317 | 4,377 | 4,384 | 4,051 | 3,504 | 2,778 | 2,506 | 2,290 | 2,473 | 2,485 | إجمالي الكهرباء المولدة (ج. و. س) |
| Total utilization of electricity (GWh) | 2,316 | 2,496 | 3,512 | 4,102 | 4,158 | 4,170 | 3,845 | 3,311 | 2,612 | 2,351 | 2,148 | 2,316 | 2,317 | إجمالي استثمارات الكهرباء (ج. و. س) |
| Total water production (Thousand m ³) | 35,811 | 36,302 | 38,701 | 39,497 | 40,455 | 40,075 | 39,477 | 41,822 | 40,413 | 39,792 | 36,580 | 40,364 | 42,310 | إجمالي إنتاج المياه (ألف م ³) |
| Water Consumption (Thousand m ³) | 34,483 | 34,776 | 37,417 | 38,338 | 38,845 | 38,882 | 38,101 | 40,181 | 39,202 | 38,232 | 35,019 | 38,393 | 39,537 | استهلاك المياه (ألف م ³) |
| Qatar Exchange | بورصة قطر | | | | | | | | | | | | | |
| Number of Shares Traded (Thousands QR) | 239,091 | 148,829 | 125,202 | 134,727 | 106,427 | 166,013 | 170,082 | 265,920 | 249,010 | 260,499 | 165,086 | 254,945 | 252,768 | عدد الأسهم المتداولة (بالآلاف) |
| Value of Shares Traded (Million QR) | 5,253 | 5,580 | 4,271 | 4,460 | 3,188 | 4,485 | 7,966 | 10,703 | 6,075 | 6,447 | 3,948 | 6,124 | 5,206 | قيمة الأسهم المتداولة (مليون ريال قطري) |
| General Index (Point) | 10,299 | 10,365 | 10,301 | 9,813 | 9,886 | 9,825 | 9,024 | 8,880 | 9,112 | 8,574 | 8,653 | 9,205 | 8,523 | المؤشر العام للسوق (نقطة) |
| Real Estate | العقارات | | | | | | | | | | | | | |
| a.1- Number of Sold Properties | 362 | 344 | 332 | 349 | 246 | 429 | 267 | 365 | 508 | 345 | 330 | 309 | 261 | أ.1- عدد العقارات المباعة |
| a.2- Number of Sold Properties by Municipality | أ.2- عدد العقارات المباعة حسب البلديات | | | | | | | | | | | | | |
| Doha | 104 | 82 | 71 | 70 | 71 | 123 | 84 | 134 | 113 | 87 | 87 | 64 | 58 | الدوحة |
| Al Rayyan | 78 | 85 | 82 | 80 | 60 | 88 | 40 | 58 | 98 | 97 | 65 | 68 | 79 | الريان |
| Al Wakra | 36 | 38 | 35 | 30 | 27 | 64 | 34 | 30 | 50 | 24 | 28 | 48 | 31 | الوكرة |
| Umm Slal | 40 | 27 | 40 | 63 | 25 | 38 | 45 | 36 | 50 | 43 | 36 | 28 | 28 | أم صلال |
| Al Shamal | 16 | 31 | 11 | 7 | 7 | 23 | 10 | 13 | 19 | 15 | 14 | 17 | 11 | الشمال |
| Al Khor & Al Dhekhra | 10 | 10 | 25 | 20 | 17 | 27 | 18 | 13 | 38 | 15 | 25 | 14 | 16 | الخور والذخيرة |
| Al Daayen | 77 | 71 | 68 | 79 | 39 | 65 | 34 | 81 | 140 | 64 | 75 | 70 | 38 | الظفانين |
| Al Sheehaniya | 1 | 0 | 0 | 0 | 0 | 1 | 2 | 0 | 0 | 0 | 0 | 0 | 0 | الشيحانية |
| b.1- Sold Properties Value (Million QR) | 1,882 | 2,662 | 1,745 | 1,310 | 1,540 | 4,317 | 1,332 | 1,754 | 3,280 | 1,454 | 1,831 | 1,162 | 1,029 | ب.1- قيمة العقارات المباعة (مليون ريال) |
| b.2- Value of Sold Properties by Municipality (Thousand QR) | ب.2- قيمة العقارات المباعة حسب البلديات (ألف ريال) | | | | | | | | | | | | | |
| Doha | 767,774 | 599,610 | 760,004 | 466,921 | 992,470 | 1,877,456 | 646,941 | 1,064,678 | 1,518,046 | 630,213 | 1,091,886 | 280,960 | 331,438 | الدوحة |
| Al Rayyan | 635,535 | 1,609,179 | 469,370 | 286,070 | 278,114 | 1,242,827 | 144,751 | 234,484 | 686,791 | 452,710 | 326,441 | 398,639 | 389,290 | الريان |
| Al Wakra | 93,301 | 97,501 | 111,862 | 60,321 | 79,133 | 386,873 | 122,129 | 60,710 | 142,740 | 53,875 | 50,993 | 184,481 | 82,182 | الوكرة |
| Umm Slal | 150,144 | 87,644 | 118,431 | 221,061 | 62,559 | 148,164 | 180,570 | 102,660 | 147,758 | 106,391 | 86,516 | 73,025 | 78,488 | أم صلال |
| Al Shamal | 30,736 | 29,664 | 12,591 | 8,047 | 17,500 | 30,391 | 10,183 | 16,838 | 17,826 | 15,429 | 11,970 | 13,393 | 10,420 | الشمال |
| Al Khor & Al Dhekhra | 16,929 | 20,408 | 40,205 | 34,809 | 27,406 | 304,588 | 25,979 | 86,275 | 85,735 | 23,714 | 41,293 | 20,319 | 29,650 | الخور والذخيرة |
| Al Daayen | 186,587 | 217,834 | 232,082 | 232,584 | 82,580 | 315,112 | 199,293 | 188,145 | 681,284 | 172,147 | 221,945 | 191,125 | 107,365 | الظفانين |
| Al Sheehaniya | 1,200 | 0 | 0 | 0 | 0 | 12,000 | 2,549 | 0 | 0 | 0 | 0 | 0 | 0 | الشيحانية |
| Building Permits By Municipality | رخص البناء حسب البلديات | | | | | | | | | | | | | |
| Doha | 677 | 679 | 795 | 735 | 493 | 729 | 383 | 597 | 662 | 712 | 640 | 941 | 701 | الدوحة |
| Al Rayyan | 119 | 121 | 148 | 131 | 99 | 121 | 91 | 122 | 121 | 127 | 110 | 150 | 131 | الريان |
| Al Wakra | 200 | 171 | 221 | 226 | 121 | 172 | 107 | 148 | 190 | 220 | 136 | 215 | 161 | الوكرة |
| Al Daayen | 69 | 90 | 82 | 98 | 54 | 107 | 51 | 76 | 94 | 90 | 83 | 95 | 88 | الظفانين |
| Al Wakra | 156 | 160 | 186 | 153 | 133 | 202 | 84 | 143 | 143 | 140 | 156 | 341 | 209 | الوكرة |
| Al Shamal | 25 | 22 | 35 | 22 | 13 | 12 | 1 | 11 | 9 | 20 | 17 | 19 | 7 | الشمال |
| Umm Slal | 48 | 46 | 52 | 37 | 31 | 56 | 17 | 32 | 40 | 45 | 62 | 63 | 51 | أم صلال |
| Al Khor and Al Thakhira | 24 | 54 | 42 | 47 | 18 | 39 | 17 | 30 | 33 | 30 | 36 | 26 | 28 | الخور والذخيرة |
| Al Sheehaniya | 36 | 15 | 29 | 21 | 24 | 20 | 15 | 35 | 32 | 40 | 40 | 32 | 26 | الشيحانية |

سلسلة البيانات الشهرية

| Particular | ديسمبر ١٨- Dec-18 | نوفمبر ١٨- Nov-18 | أكتوبر ١٨- Oct-18 | سبتمبر ١٨- Sep-18 | أغسطس ١٨- Aug-18 | يوليو ١٨- Jul-18 | يونيو ١٨- Jun-18 | مايو ١٨- May-18 | أبريل ١٨- Apr-18 | مارس ١٨- Mar-18 | فبراير ١٨- Feb-18 | يناير ١٨- Jan-18 | ديسمبر ١٧- Dec-17 | البيان |
|---|----------------------|----------------------|----------------------|----------------------|---------------------|---------------------|---------------------|--------------------|---------------------|--------------------|----------------------|---------------------|----------------------|---|
| Money Supply | | | | | | | | | | | | | | عرض النقد |
| Currency Issued | 16,216 | 16,547 | 16,427 | 16,150 | 16,383 | 16,450 | 17,399 | 17,769 | 16,701 | 16,970 | 16,210 | 16,345 | 16,539 | النقد المصدر |
| Money Supply 1 | 119,076 | 121,705 | 121,449 | 123,740 | 127,243 | 128,778 | 134,440 | 132,970 | 130,320 | 135,583 | 137,133 | 128,641 | 123,088 | عرض النقد ١ |
| Money Supply 2 | 564,008 | 562,467 | 571,173 | 565,602 | 581,367 | 588,142 | 586,156 | 581,155 | 585,915 | 601,673 | 598,529 | 598,866 | 603,332 | عرض النقد ٢ |
| Money Supply 3 | 652,542 | 641,500 | 650,611 | 660,020 | 658,683 | 667,478 | 681,717 | 659,937 | 665,691 | 687,278 | 682,233 | 679,013 | 697,812 | عرض النقد ٣ |
| Commercial Banks Deposits | | | | | | | | | | | | | | ودائع البنوك التجارية |
| Total Deposits | 810,343 | 794,083 | 806,004 | 817,849 | 807,343 | 813,502 | 818,334 | 785,426 | 794,256 | 821,543 | 811,549 | 803,170 | 823,035 | إجمالي الودائع |
| a- Public Sector Deposits | 282,006 | 272,360 | 278,975 | 292,104 | 287,307 | 291,645 | 313,334 | 287,842 | 293,228 | 308,969 | 301,346 | 296,525 | 315,398 | أ- ودائع القطاع العام |
| b- Private Sector Deposits | 359,261 | 357,462 | 359,893 | 355,733 | 360,034 | 362,579 | 354,944 | 357,524 | 359,046 | 365,825 | 367,779 | 369,603 | 370,511 | ب- ودائع القطاع الخاص |
| c- Non-Resident Deposits | 169,076 | 164,260 | 167,136 | 170,011 | 160,003 | 159,278 | 150,055 | 140,060 | 141,982 | 146,750 | 142,424 | 137,042 | 137,126 | ج- ودائع غير المقيمين |
| Commercial Banks Credit Facilities | | | | | | | | | | | | | | السهيلات الائتمانية للبنوك التجارية |
| Total Credit | 940,432 | 940,752 | 937,393 | 948,193 | 925,796 | 922,009 | 929,782 | 905,266 | 903,897 | 937,407 | 932,560 | 920,973 | 911,038 | إجمالي الائتمان |
| a- Public Sector | 318,675 | 329,257 | 324,833 | 339,714 | 322,952 | 320,921 | 330,743 | 313,321 | 314,961 | 350,924 | 359,025 | 349,040 | 341,561 | أ- القطاع العام |
| b- Private Sector | 541,225 | 531,896 | 530,409 | 525,753 | 519,596 | 517,284 | 513,203 | 506,039 | 501,095 | 497,526 | 483,632 | 480,753 | 478,995 | ب- القطاع الخاص |
| c- Non-Resident | 80,532 | 79,599 | 82,151 | 82,726 | 83,248 | 83,804 | 85,836 | 85,907 | 87,841 | 88,957 | 89,903 | 91,180 | 90,482 | ج- غير المقيمين |
| Transport | | | | | | | | | | | | | | النقل |
| a- Total New Driving Licenses | 6,827 | 7,851 | 8,202 | 7,432 | 5,756 | 8,660 | 5,165 | 8,854 | 8,568 | 8,561 | 7,740 | 9,260 | 7,403 | أ- مجموع تراخيص السائقين الجديدة |
| Qatari | 459 | 451 | 455 | 557 | 573 | 690 | 379 | 516 | 552 | 639 | 702 | 751 | 641 | قطري |
| Non Qatari | 6,368 | 7,400 | 7,747 | 6,875 | 5,183 | 7,970 | 4,786 | 8,338 | 8,016 | 7,922 | 7,038 | 8,509 | 6,762 | غير قطري |
| b- Total Registered New Vehicles | 5,263 | 5,495 | 6,339 | 4,951 | 3,818 | 4,622 | 3,910 | 5,443 | 5,283 | 6,332 | 5,319 | 6,283 | 5,189 | ب- مجموع المركبات الجديدة المسجلة |
| Private | 3,636 | 3,674 | 4,418 | 3,381 | 2,649 | 2,914 | 2,660 | 3,696 | 3,644 | 4,303 | 3,431 | 3,919 | 3,300 | خصوصي |
| Private Motorcycles | 472 | 447 | 471 | 142 | 123 | 179 | 112 | 187 | 175 | 169 | 125 | 225 | 186 | دراجة نارية خصوصية |
| Taxi | 1 | 0 | 33 | 111 | 0 | 0 | 0 | 0 | 45 | 201 | 157 | 20 | 23 | أجرة |
| Private Transport | 954 | 1,170 | 1,108 | 1,028 | 761 | 1,148 | 927 | 1,279 | 1,112 | 1,351 | 1,310 | 1,541 | 1,321 | نقل خاص |
| Trailer | 34 | 39 | 42 | 83 | 36 | 68 | 33 | 71 | 80 | 64 | 90 | 188 | 79 | مقطورة |
| Public Transport | 0 | 0 | 0 | 1 | 0 | 0 | 0 | 1 | 0 | 0 | 3 | 2 | 0 | نقل عام |
| Heavy Equipment | 156 | 127 | 184 | 187 | 199 | 264 | 149 | 195 | 190 | 225 | 175 | 317 | 233 | معدات ثقيلة |
| Other | 10 | 38 | 83 | 18 | 50 | 49 | 29 | 14 | 37 | 19 | 28 | 71 | 47 | أخرى |
| Consumer Price Index | | | | | | | | | | | | | | الرقم القياسي لأسعار المستهلك |
| Household (HH) Consumption | 108.6 | 108.5 | 108.4 | 108.0 | 109.0 | 108.9 | 108.8 | 108.2 | 108.5 | 109.0 | 109.3 | 109.3 | 108.9 | الاستهلاك العائلي (الرقم القياسي العام) |
| Food and Beverage | 99.8 | 101.9 | 102.6 | 101.5 | 100.6 | 100.3 | 99.7 | 99.1 | 100.6 | 102.0 | 102.2 | 102.5 | 103.6 | الغذاء والمشروبات |
| Tobacco | 114.0 | 114.0 | 114.0 | 114.0 | 114.0 | 114.0 | 114.0 | 114.0 | 114.0 | 114.0 | 114.0 | 114.0 | 114.0 | التبغ |
| Clothing and Footwear | 97.9 | 106.7 | 106.2 | 105.4 | 103.2 | 102.1 | 102.1 | 104.9 | 104.8 | 104.8 | 105.2 | 105.1 | 103.1 | الملابس والأحذية |
| Housing | 106.4 | 106.4 | 106.4 | 106.8 | 107.2 | 108.0 | 107.2 | 108.3 | 108.3 | 108.7 | 109.2 | 109.2 | 109.2 | السكن |
| Furnishing and HH Equipment | 110.3 | 110.3 | 110.3 | 110.1 | 110.2 | 110.2 | 109.4 | 109.4 | 109.4 | 109.7 | 109.7 | 109.7 | 108.5 | الأثاث والأجهزة المنزلية |
| Health | 108.0 | 108.0 | 108.0 | 107.9 | 107.9 | 107.9 | 106.8 | 106.8 | 106.8 | 106.8 | 106.8 | 106.8 | 104.5 | الصحة |
| Transport | 128.6 | 126.4 | 126.4 | 126.1 | 129.2 | 128.8 | 127.3 | 125.9 | 123.5 | 124.6 | 124.2 | 124.2 | 121.9 | النقل |
| Communication | 87.1 | 87.1 | 87.1 | 86.6 | 86.6 | 86.6 | 98.2 | 98.2 | 98.2 | 98.2 | 98.2 | 98.2 | 98.2 | الاتصالات |
| Recreation | 105.6 | 101.6 | 100.8 | 101.4 | 108.6 | 108.6 | 105.1 | 102.7 | 104.3 | 105.7 | 107.3 | 106.5 | 107.1 | الترفيه والثقافة |
| Education | 136.5 | 136.5 | 136.5 | 131.4 | 126.8 | 124.9 | 124.9 | 124.9 | 124.9 | 124.9 | 124.9 | 124.9 | 125.0 | التعليم |
| Restaurants and Hotels | 99.6 | 99.7 | 99.5 | 98.9 | 99.1 | 99.2 | 99.4 | 99.4 | 99.4 | 98.9 | 99.0 | 99.0 | 99.2 | المطاعم والفنادق |
| Others | 103.3 | 102.9 | 102.7 | 102.5 | 102.3 | 103.0 | 103.9 | 103.7 | 104.1 | 103.7 | 103.9 | 103.7 | 102.9 | أخرى |

سلسلة البيانات الشهرية

| Particular | ديسمبر ١٨- Dec-18 | نوفمبر ١٨- Nov-18 | أكتوبر ١٨- Oct-18 | سبتمبر ١٨- Sep-18 | أغسطس ١٨- Aug-18 | يوليو ١٨- Jul-18 | يونيو ١٨- Jun-18 | مايو ١٨- May-18 | أبريل ١٨- Apr-18 | مارس ١٨- Mar-18 | فبراير ١٨- Feb-18 | يناير ١٨- Jan-18 | ديسمبر ١٧- Dec-17 | البيان |
|---|----------------------|----------------------|----------------------|----------------------|---------------------|---------------------|---------------------|--------------------|---------------------|--------------------|----------------------|---------------------|----------------------|--|
| Climate | | | | | | | | | | | | | | المناخ |
| Maximum Average Temperature (°C) | 25.3 | 28.9 | 34.7 | 39.5 | 42.2 | 42.6 | 42.9 | 37.8 | 33.1 | 31.2 | 25.3 | 23.4 | 25.1 | متوسط درجة الحرارة العظمى (درجة مئوية) |
| Minimum Average Temperature (°C) | 19.4 | 23.4 | 28.4 | 31.8 | 32.9 | 33.4 | 33.0 | 28.6 | 21.0 | 21.0 | 17.5 | 15.5 | 17.6 | متوسط درجة الحرارة الصغرى (درجة مئوية) |
| Mean Wind Speed (Knots) | 5.8 | 7.6 | 5.3 | 5.0 | 7.2 | 7.3 | 8.1 | 7.0 | 6.0 | 6.0 | 6.2 | 5.7 | 6.0 | متوسط سرعة الرياح (عقدة) |
| Average Relative Humidity (%) | 53.5 | 55.0 | 49.0 | 52.9 | 38.0 | 31.5 | 23.8 | 27.0 | 41.0 | 41.0 | 54.0 | 49.0 | 52.0 | متوسط الرطوبة النسبية (%) |
| Msl Pressure (hPa) | 1,018.9 | 1,016.5 | 1,012.8 | 1,005.0 | 998.5 | 996.3 | 999.6 | 1,007.0 | 1,013.3 | 1,013.3 | 1,015.9 | 1,018.1 | 1,019.8 | متوسط الضغط الجوي (ميگتوباسكال) |
| Sewage Water | | | | | | | | | | | | | | مياه الصرف الصحي |
| Wastewater received | 24,462.3 | 25,951.1 | 25,842.0 | 22,033.0 | 21,026.0 | 20,889.0 | 20,239.0 | 20,940.0 | 19,696.3 | 20,096.0 | 17,795.0 | 19,288.0 | 19,345.0 | كمية مياه الصرف الصحي المجمعة في المحطات |
| Wastewater after treatment | 24,324.9 | 25,935.7 | 25,403.0 | 21,765.0 | 20,803.0 | 20,709.0 | 20,150.0 | 20,781.0 | 19,581.8 | 19,940.0 | 17,712.0 | 19,239.0 | 19,178.0 | كمية مياه الصرف الصحي بعد المعالجة |
| Visitor Arrivals | | | | | | | | | | | | | | الزوار الوافدون |
| a- Visitor Arrivals by Region * | | | | | | | | | | | | | | أ- الزوار الوافدون حسب الأقطار * |
| Gulf Cooperation Council (GCC) | 200,115 | 181,048 | 166,116 | 153,131 | 139,368 | 118,617 | 101,009 | 85,183 | 71,633 | 54,329 | 37,675 | 20,551 | 752,876 | دول مجلس التعاون |
| Other Arab | 128,562 | 113,723 | 102,380 | 91,355 | 81,355 | 72,642 | 62,588 | 52,144 | 41,255 | 31,378 | 20,336 | 10,564 | 165,318 | الدول العربية الأخرى |
| Other Africa | 48,011 | 42,361 | 39,188 | 35,799 | 32,109 | 28,388 | 23,379 | 20,167 | 16,665 | 12,924 | 9,034 | 5,850 | 46,460 | الدول الأفريقية الأخرى |
| Other Asia inc. Oceania | 753,161 | 684,481 | 625,368 | 558,417 | 505,458 | 454,806 | 395,176 | 342,471 | 276,783 | 203,311 | 129,418 | 69,957 | 652,102 | الدول الآسيوية الأخرى وأوقيانوسيا |
| Europe | 528,333 | 461,947 | 415,242 | 371,743 | 342,233 | 310,457 | 278,531 | 257,657 | 230,398 | 185,348 | 120,092 | 64,585 | 483,834 | أوروبا |
| Americas | 161,162 | 142,197 | 128,433 | 117,750 | 108,495 | 97,502 | 84,006 | 70,940 | 60,464 | 48,012 | 31,069 | 17,869 | 155,900 | الأميركيات |
| Total Visitor Arrivals | 1,819,344 | 1,625,757 | 1,476,727 | 1,328,195 | 1,209,018 | 1,082,412 | 944,689 | 828,562 | 697,198 | 535,302 | 347,624 | 189,376 | 2,256,490 | مجموع الزوار الوافدين |
| b- Visitor Arrivals by Mode of Entry * | | | | | | | | | | | | | | ب- الزوار الوافدون حسب المنفذ * |
| Air | 1,715,513 | 1,552,072 | 1,417,854 | 1,271,476 | 1,153,300 | 1,027,599 | 890,975 | 776,025 | 645,783 | 490,093 | 316,957 | 168,128 | 1,673,402 | الجو |
| Land | 0 | 0 | 0 | 0 | 0 | 0 | 0 | 0 | 0 | 0 | 0 | 0 | 524,521 | البر |
| Sea | 103,831 | 73,685 | 58,873 | 56,719 | 55,718 | 54,813 | 53,714 | 52,537 | 51,415 | 45,209 | 30,667 | 21,248 | 58,567 | البحر |
| Total Visitor Arrivals | 1,819,344 | 1,625,757 | 1,476,727 | 1,328,195 | 1,209,018 | 1,082,412 | 944,689 | 828,562 | 697,198 | 535,302 | 347,624 | 189,376 | 2,256,490 | مجموع الزوار الوافدين |
| Hotel Performance | | | | | | | | | | | | | | أداء الفنادق |
| a- Occupancy Rate % | | | | | | | | | | | | | | أ- معدل الإشغال % |
| Five Star Hotel | 56 | 56 | 55 | 54 | 55 | 55 | 55 | 57 | 60 | 60 | 58 | 56 | 56 | فنادق ٥ نجوم |
| Four Star Hotel | 62 | 61 | 60 | 60 | 59 | 60 | 60 | 61 | 62 | 62 | 60 | 59 | 59 | فنادق ٤ نجوم |
| Three Star Hotel | 71 | 71 | 70 | 69 | 69 | 69 | 69 | 70 | 70 | 69 | 67 | 65 | 57 | فنادق ٣ نجوم |
| One and Two Star Hotel | 57 | 55 | 55 | 54 | 54 | 54 | 54 | 54 | 54 | 55 | 55 | 54 | 47 | فنادق نجمة ونجمتين |
| b- Average Room Rate (QR) | | | | | | | | | | | | | | ب- متوسط سعر الغرفة (ر.ق) |
| Five Star Hotel | 565 | 568 | 574 | 579 | 586 | 587 | 582 | 574 | 580 | 569 | 561 | 560 | 631 | فنادق ٥ نجوم |
| Four Star Hotel | 242 | 245 | 246 | 247 | 248 | 249 | 250 | 252 | 253 | 255 | 255 | 256 | 286 | فنادق ٤ نجوم |
| Three Star Hotel | 179 | 181 | 181 | 182 | 183 | 184 | 185 | 186 | 188 | 189 | 190 | 192 | 224 | فنادق ٣ نجوم |
| One and Two Star Hotel | 146 | 145 | 145 | 145 | 145 | 146 | 147 | 148 | 150 | 151 | 153 | 152 | 177 | فنادق نجمة ونجمتين |
| c- Revenue Per Available Room (QR) | | | | | | | | | | | | | | ج- الإيرادات لكل غرفة متوفرة (ر.ق) |
| Five Star Hotel | 319 | 317 | 317 | 314 | 320 | 321 | 323 | 330 | 349 | 344 | 327 | 314 | 354 | فنادق ٥ نجوم |
| Four Star Hotel | 150 | 149 | 148 | 147 | 147 | 149 | 150 | 154 | 156 | 157 | 154 | 152 | 168 | فنادق ٤ نجوم |
| Three Star Hotel | 126 | 128 | 127 | 126 | 125 | 127 | 127 | 130 | 132 | 131 | 127 | 125 | 129 | فنادق ٣ نجوم |
| One and Two Star Hotel | 82 | 80 | 79 | 79 | 78 | 79 | 80 | 80 | 81 | 84 | 84 | 82 | 83 | فنادق نجمة ونجمتين |

* Cumulative from the Beginning of the Year

* تراكمي منذ بداية العام

سلسلة البيانات الشهرية

| Particular | ديسمبر-18 Dec-18 | نوفمبر-18 Nov-18 | أكتوبر-18 Oct-18 | سبتمبر-18 Sep-18 | أغسطس-18 Aug-18 | يوليو-18 Jul-18 | يونيو-18 Jun-18 | مايو-18 May-18 | أبريل-18 Apr-18 | مارس-18 Mar-18 | فبراير-18 Feb-18 | يناير-18 Jan-18 | ديسمبر-17 Dec-17 | البيان |
|---|---------------------|---------------------|---------------------|---------------------|--------------------|--------------------|--------------------|-------------------|--------------------|-------------------|---------------------|--------------------|---------------------|--|
| Hotel Apartment Performance | | | | | | | | | | | | | | أداء الشقق الفندقية |
| a - Occupancy Rate % | | | | | | | | | | | | | | أ - معدل الإشغال % |
| Deluxe | 71 | 73 | 73 | 73 | 73 | 73 | 73 | 74 | 75 | 75 | 74 | 73 | 65 | فاخر |
| Standard | 68 | 68 | 67 | 67 | 67 | 68 | 69 | 70 | 70 | 69 | 69 | 69 | 68 | قياسي |
| b- Average Room Rate (QR) | | | | | | | | | | | | | | ب- متوسط سعر الغرفة (ر.ق) |
| Deluxe | 350 | 351 | 352 | 354 | 356 | 358 | 361 | 361 | 363 | 366 | 367 | 357 | 413 | فاخر |
| Standard | 217 | 218 | 219 | 221 | 223 | 224 | 226 | 228 | 232 | 236 | 240 | 242 | 272 | قياسي |
| c- Revenue Per Available Room (QR) | | | | | | | | | | | | | | ج- الإيرادات لكل غرفة متوفرة (ر.ق) |
| Deluxe | 250 | 257 | 257 | 258 | 260 | 262 | 265 | 268 | 273 | 274 | 272 | 262 | 267 | فاخر |
| Standard | 148 | 148 | 147 | 148 | 150 | 153 | 156 | 159 | 162 | 162 | 166 | 168 | 184 | قياسي |
| Traffic Accidents cases By Traffic Departments | | | | | | | | | | | | | | قضايا الحوادث المرورية حسب أقسام المرور |
| Total Cases of Death | 17 | 18 | 14 | 12 | 12 | 14 | 10 | 13 | 11 | 21 | 15 | 15 | 19 | إجمالي قضايا الوفيات |
| Total Cases of Major Casualties | 53 | 49 | 41 | 55 | 49 | 52 | 48 | 49 | 49 | 52 | 49 | 62 | 70 | إجمالي قضايا الإصابات البليغة |
| Total Cases of Minor Casualties | 452 | 470 | 460 | 455 | 418 | 408 | 451 | 489 | 472 | 510 | 407 | 503 | 534 | إجمالي قضايا الإصابات الخفيفة |
| Total Cases of Damages | 0 | 0 | 0 | 0 | 0 | 0 | 0 | 0 | 0 | 0 | 0 | 0 | 0 | إجمالي قضايا التلفيات |
| Traffic Violations | | | | | | | | | | | | | | المخالفات المرورية |
| Radar | 94,348 | 94,702 | 98,564 | 75,544 | 71,904 | 69,598 | 70,300 | 69,975 | 87,167 | 79,961 | 84,725 | 110,710 | 71,166 | الرادار |
| Passing a Red Light Signal | 3,232 | 2,796 | 3,081 | 2,855 | 1,142 | 2,101 | 1,532 | 2,165 | 2,389 | 2,438 | 2,785 | 2,429 | 2,222 | قطع إشارة الضوئية الحمراء |
| Violate Traffic Signs | 6,360 | 6,635 | 7,925 | 7,945 | 4,608 | 4,256 | 3,820 | 5,714 | 8,065 | 7,725 | 7,290 | 8,308 | 9,574 | عدم اتباع الإرشادات المرورية |
| Non-renewal of registration | 744 | 452 | 486 | 555 | 518 | 706 | 490 | 590 | 791 | 565 | 319 | 766 | 509 | عدم تجديد الأسمارة |
| Non-renewal of driving licenses | 83 | 108 | 67 | 185 | 114 | 110 | 93 | 114 | 125 | 90 | 66 | 242 | 136 | عدم تجديد الرخصة |
| Violate traffic instructions | 16,190 | 14,231 | 13,669 | 20,991 | 22,150 | 21,545 | 11,219 | 16,618 | 27,671 | 24,160 | 22,236 | 31,557 | 21,954 | مخالفات الحركة المرورية |
| Others | 20,423 | 19,523 | 21,869 | 18,757 | 16,317 | 22,751 | 20,221 | 23,611 | 24,304 | 22,875 | 20,045 | 24,052 | 22,018 | أخرى |
| Total Traffic Violations | 141,380 | 138,447 | 145,661 | 126,832 | 116,753 | 121,067 | 107,675 | 118,787 | 150,512 | 137,814 | 137,466 | 178,064 | 127,579 | مجموع المخالفات المرورية |
| Simple Accidents and Reports (Against Unknown) | | | | | | | | | | | | | | حوادث بسيطة و بلاغات (ضد مجهول) |
| Total Simple Accidents | 17,455 | 17,927 | 19,797 | 18,803 | 14,628 | 17,066 | 18,132 | 20,204 | 18,360 | 19,128 | 16,471 | 17,586 | 18,394 | مجموع حوادث التصالح |
| Total Reports Against Unknown | 6,201 | 6,078 | 6,534 | 5,672 | 4,950 | 6,691 | 5,208 | 6,530 | 6,835 | 6,588 | 5,236 | 6,560 | 5,934 | مجموع بلاغات ضد مجهول |
| Status of Casualties from Traffic Accidents | | | | | | | | | | | | | | حالة المصابين من الحوادث المرورية |
| Total Death Casualties | 21 | 19 | 15 | 14 | 12 | 15 | 10 | 15 | 13 | 22 | 15 | 16 | 22 | إجمالي حالات الوفاة |
| Total Major Casualties | 63 | 70 | 54 | 64 | 60 | 68 | 56 | 64 | 67 | 69 | 60 | 79 | 101 | إجمالي الحالات البليغة |
| Total Minor Casualties | 661 | 730 | 696 | 696 | 614 | 598 | 678 | 679 | 698 | 769 | 606 | 761 | 826 | إجمالي الحالات الخفيفة |
| Arriving Vessels Movements in Qatar Ports | | | | | | | | | | | | | | حركة السفن القادمة بموانئ قطر |
| Total No. of Vessels | 770 | 522 | 549 | 547 | 532 | 589 | 621 | 669 | 582 | 572 | 543 | 496 | 595 | إجمالي عدد السفن |
| Total Net Tonnage (Thousand Ton) | 12,355 | 5,299 | 5,599 | 5,375 | 5,573 | 5,633 | 5,406 | 5,191 | 5,187 | 5,575 | 5,090 | 4,942 | 5,265 | إجمالي الجمولي الصافية (ألف طن) |
| Qatar e-Government "Hukoomi" | | | | | | | | | | | | | | بوابة الحكومة الإلكترونية "حكومي" |
| Total transactions through Qatar e-Governmen | 102,485 | 99,849 | 111,849 | 143,567 | 135,131 | 173,918 | 119,069 | 158,901 | 163,266 | 167,013 | 157,798 | 176,398 | 154,635 | إجمالي المعاملات عبر بوابة الحكومة الإلكترونية "حكومي" |

الإحصاءات الربعية

Quarterly Statistics

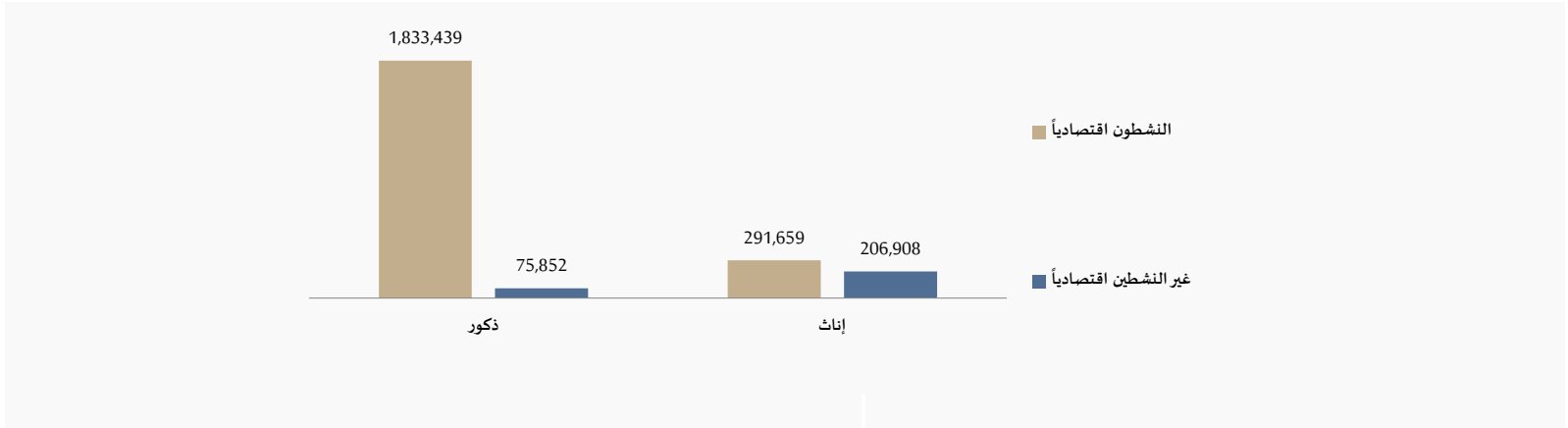


Labor Force - The Third Quarter of 2018

القوى العاملة - الربع الثالث ٢٠١٨

| Sex | غير النشطين اقتصادياً Economically Inactive | المشتغلون Employed | النشطون اقتصادياً Economically Active | السكان (١٥ سنة فأكثر) Population (15 Years & above) | السكان Population | الجنس |
|--------------|--|-----------------------|--|---|----------------------|----------------|
| Males | 75,852 | 1,832,527 | 1,833,439 | 1,909,291 | 2,071,763 | ذكور |
| Females | 206,908 | 290,459 | 291,659 | 498,567 | 661,783 | إناث |
| Total | 282,760 | 2,122,986 | 2,125,098 | 2,407,858 | 2,733,546 | المجموع |

القوى العاملة (١٥ سنة فأكثر)، الربع الثالث ٢٠١٨
Change in Labor Force (15 Years and Above), Q3 2018



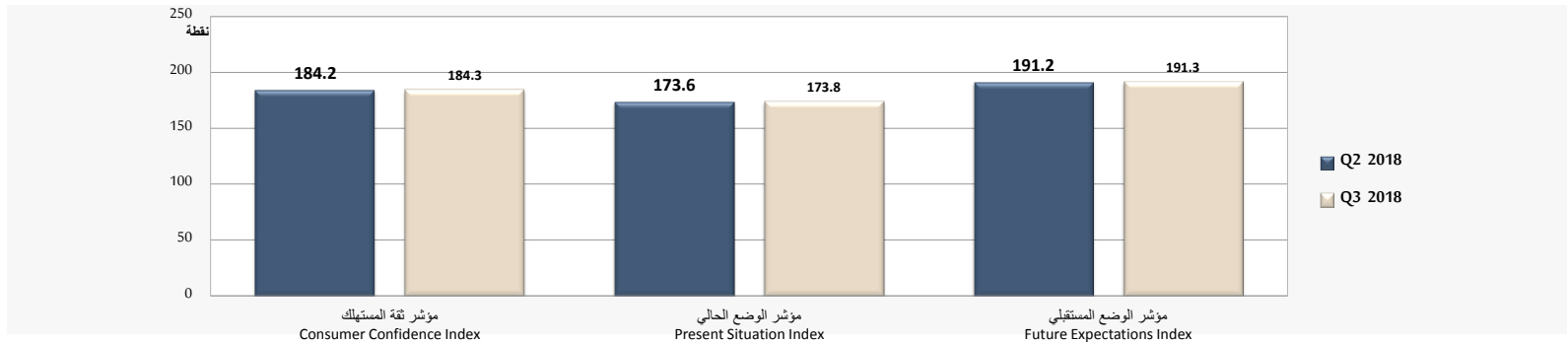
Consumer Confidence

ثقة المستهلك

| التغير (نقطة) Change (Point) | الربع الثالث ٢٠١٨ Q3 2018 | الربع الثاني ٢٠١٨ Q2 2018 | Particular | البيان |
|---------------------------------|------------------------------|------------------------------|---------------------------|----------------------|
| 0.1 | 184.3 | 184.2 | Consumer Confidence Index | مؤشر ثقة المستهلك |
| 0.2 | 173.8 | 173.6 | Present Situation Index | مؤشر الوضع الحالي |
| 0.1 | 191.3 | 191.2 | Future Expectations Index | مؤشر الوضع المستقبلي |

مؤشر ثقة المستهلك - الربعين الثاني والثالث ٢٠١٨

Consumer Confidence Index - Q2 & Q3 2018



الإحصاءات السنوية Annual Statistics





جهاز التخطيط والإحصاء
Planning and Statistics Authority

توزيع الأسر القطرية التي تكتني اسطوانات أو أقراص رقمية أو أشرطة سمعية حسب الموضوعات التي تتضمنها و المتغيرات المختارة (%)

Distribution of Qatari Households which Own Records or CDs or Audio Cassettes by Topics Contained & Selected Variables (%)

(يناير ٢٠١٧ January)

| Selected Variables | Subject الموضوع | | | | عدد أسر العينة No. of HH in The Sample | المتغيرات المختارة |
|---------------------------------------|----------------------|------------------------|---|---------------------|--|----------------------------------|
| | *أخرى *Other % | دينية Religion % | ثقافية وتعليمية Culture & Educational | أغاني Songs % | | |
| Total | 9.0 | 68.1 | 65.4 | 60.4 | 792 | إجمالي |
| Doha | 11.5 | 74.2 | 59.3 | 75.1 | 209 | الدوحة |
| Al Rayyan | 8.2 | 66.8 | 67.5 | 57.9 | 416 | الريان |
| Al Wakra | 0.0 | 75.0 | 75.0 | 25.0 | 4 | الوكرة |
| Umm Slal | 16.1 | 51.6 | 58.1 | 46.8 | 62 | أم صلال |
| Al Khor | 3.1 | 75.0 | 93.8 | 31.3 | 32 | الخور |
| Al Dayyan + Al Shamal | 0.0 | 58.7 | 58.7 | 80.4 | 46 | الطعابن + الشمال |
| Al Sheehaniya | 8.7 | 87.0 | 73.9 | 13.0 | 23 | الشيحانية |
| Education of Head of Household | 9.0 | 68.1 | 65.4 | 60.4 | 792 | التحصيل العلمي لرب الأسرة |
| Below Secondary | 8.2 | 69.0 | 63.8 | 54.3 | 232 | دون الثانوية |
| Secondary | 10.3 | 66.7 | 62.6 | 64.1 | 195 | الثانوية |
| Post.Secondary | 8.0 | 68.0 | 88.0 | 60.0 | 25 | دبلوم فوق الثانوي |
| University And Above | 8.8 | 68.2 | 66.5 | 62.4 | 340 | جامعة فأعلى |

* Others include: old CDs, movies, children, cartoons, plays, etc.

* أخرى تشمل : اسطوانات قديمة ، أفلام ، أطفال ، كرتون ، مسرحيات ، ... الخ

* Source: Culture Survey 2017

* المصدر مسح الثقافة ٢٠١٧

التوزيع النسبي للأسر حسب البلدية وكيفية التخلص من المياه العادمة
Percent Distribution of Households
by Municipality and the Wastewater Disposal Methods

٢٠١٧

| Municipality | كيفية التخلص من المياه العادمة The Wastewater Disposal Methods | | | البلدية |
|-------------------------|---|------------------------------------|---|-------------------|
| | المجموع Total | حفرة امتصاصية (بالوعة) Cesspool | نظام المجاري العامة Public Sewage System | |
| | % | % | % | |
| Total | 100 | 10.8 | 89.2 | إجمالي |
| Doha | 100 | 0.1 | 99.9 | الدوحة |
| Al Rayyan | 100 | 1.1 | 98.9 | الريان |
| Al Wakra | 100 | 10.6 | 89.4 | الوكرة |
| Umm Slal | 100 | 79.3 | 20.7 | أم صلال |
| Al Khor and Al Thakhira | 100 | 6.3 | 93.7 | الخور والذخيرة |
| Al Dayyan + Al Shamal | 100 | 79.5 | 20.5 | الظعابين + الشمال |
| Al Sheehaniya | 100 | 18.6 | 81.4 | الشبحانية |

* Source: Home Environment Survey 2017

المصدر مسح البيئة المنزلية ٢٠١٧*



النشرة السنوية لإحصاءات النقل والاتصالات ٢٠١٧
Annual Bulletin for Transport & Communication Statistics 2017

1



النشرة السنوية لإحصاءات الفنادق والمطاعم ٢٠١٧
Vital Statistics Annual Bulletin Hotels & Restaurants Services Statistics 2017

2



النشرة السنوية لإحصاءات الحيوية المواليد والوفيات ٢٠١٧
The Annual Bulletin of Vital Statistics Births & Deaths Statistics 2017

3



النشرة السنوية لإحصاءات البناء والتشييد ٢٠١٧
The Annual Bulletin of Building & Construction Statistics 2017

4



تقرير الأفق الاقتصادية لدولة قطر ٢٠١٨ – ٢٠٢٢
Qatar Economic Outlook Report 2018-2022

5



الرقم القياسي لأسعار المستهلك (CPI) لشهر نوفمبر ٢٠١٨
Consumer Price Index (CPI) November 2018

6



الرقم القياسي لأسعار المستهلك (CPI) للربع الثالث ٢٠١٨
Consumer Price Index (CPI) Third Quarter 2018

7



الرقم القياسي للإنتاج الصناعي (IPI) لشهر نوفمبر ٢٠١٨
Industrial Price Index (IPI) November 2018

8



الرقم القياسي لأسعار المنتج في القطاع الصناعي (PPI) لشهر نوفمبر ٢٠١٨
Producer Price Index (PPI) November 2018

9



إحصاءات التجارة الخارجية (FT) لشهر نوفمبر ٢٠١٨
Foreign Trade Statistics (FT) November 2018

10



إحصاءات رخص البناء وشهادات إتمام المباني نوفمبر ٢٠١٨
Statistics of Building Permits and Building Completion Certificates, November 2018

11



تقرير نتائج القوى العاملة الربع الثالث ٢٠١٨
Labor Force Report – Third Quarter 2018

12



نشرة (قطر؛ إحصاءات شهرية) إصدار ديسمبر ٢٠١٨
(Qatar Monthly Statistics) Bulletin, December 2018 Edition

13

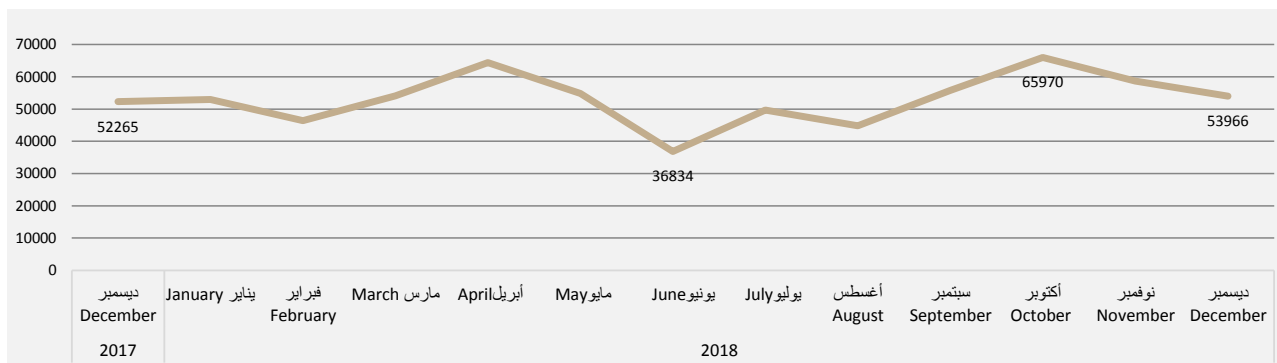


لمحة عن (قطر؛ إحصاءات شهرية) إصدار ديسمبر ٢٠١٨
Glance of (Qatar Monthly Statistics) Bulletin, December 2018 Edition


14

عدد زيارات الموقع الالكتروني للجهاز من ديسمبر ٢٠١٧ - ديسمبر ٢٠١٨
Number of Authority's Website Visits to Statistics Sector From Dec. 2017 - Dec. 2018

| Month | عدد الزيارات Number of visits | الشهر |
|-----------|----------------------------------|--------|
| December | 52265 | ديسمبر |
| January | 52944 | يناير |
| February | 46356 | فبراير |
| March | 54044 | مارس |
| April | 64364 | أبريل |
| May | 54835 | مايو |
| June | 36834 | يونيو |
| July | 49648 | يوليو |
| August | 44794 | أغسطس |
| September | 55746 | سبتمبر |
| October | 65970 | أكتوبر |
| November | 58677 | نوفمبر |
| December | 53966 | ديسمبر |



للمزيد من الإصدارات، يرجى زيارة موقع جهاز التخطيط والإحصاء
For more releases , please visit Planning and Statistics Authority website



www.mdps.gov.qa

جميع الحقوق محفوظة © جهاز التخطيط والإحصاء - ٢٠١٩
All rights reserved © Planning and Statistics Authority - 2019



psaqa



psa_qatar



www.mdps.gov.qa