



الرقم القياسي الشهري لسعر المنتج

البيان الصحفي | مارس 2024 تاريخ النشر 30 إبريل 2024





بيان صحفي الرقم القياسي لأسعار المنتج في القطاع الصناعي مارس 2024 (سنة الأساس 2018 = 100)

- ❖ انخفاض الرقم القياسي لأسعار المنتج لشهر مارس 2024 عن الشهر السابق بنسبة 1.10% (التغير الشهري).
- ❖ انخفاض الرقم القياسي لأسعار المنتج لشهر مارس 2024 بنسبة 7.23% عن الشهر المناظر لسنة 2023 (التغير السنوي).
- ❖ انخفاض الرقم القياسي لأسعار إنتاج النفط الخام والغاز الطبيعي في شهر مارس عن الشهر السابق بنسبة 1.28%.

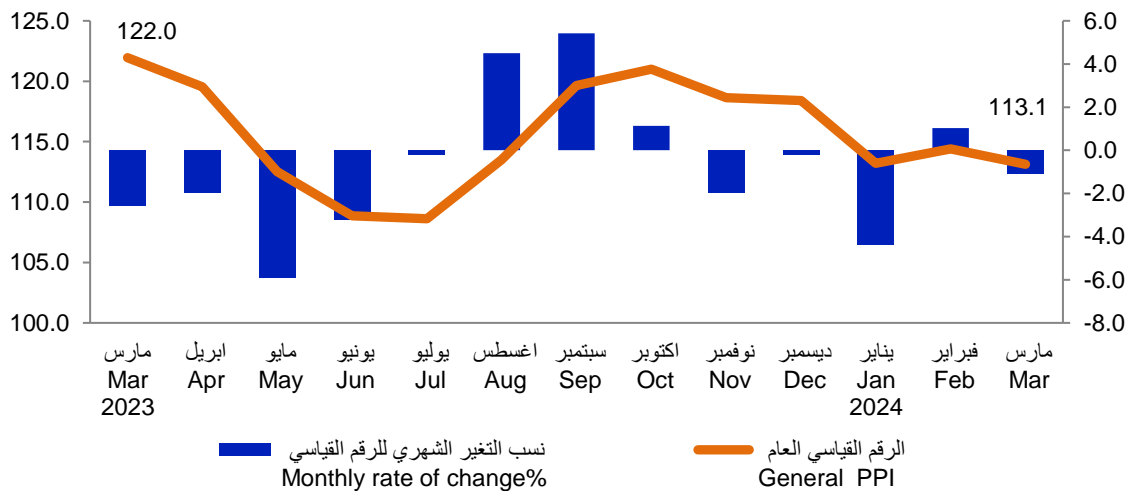
أصدر جهاز التخطيط والإحصاء الرقم القياسي الجديد لأسعار المنتج للقطاع الصناعي (PPI) لشهر مارس من عام 2024 باستخدام سنة الأساس 2018، وكانت الأهمية النسبية للقطاعات الرئيسية الأربعة المكونة للرقم القياسي كالتالي: التعدين ويمثل 82.46% من قيمة المؤشر العام، وقطاع الصناعة التحويلية ويمثل 15.85%، وقطاع الكهرباء ويمثل 1.16%، وقطاع الماء ويمثل 0.53%.

سجل مؤشر الرقم القياسي العام لشهر مارس 113.13 نقطة منخفضة عن الشهر السابق بنسبة 1.10%، وبنسبة 7.23% عن الشهر المناظر من العام السابق (مارس 2023)، ويوضح الرسم البياني رقم (1) الرقم القياسي العام ونسب التغير الشهري من مارس 2023 إلى مارس 2024، كما يوضح الجدول رقم (1) المقارنات الشهرية والسنوية للرقم القياسي لأسعار المنتج لشهر مارس 2024.

Graph (1)

رسم بياني (1)

الرقم القياسي العام و نسب التغير الشهري PPI and Monthly Rate of Change Mar 23- Mar 24



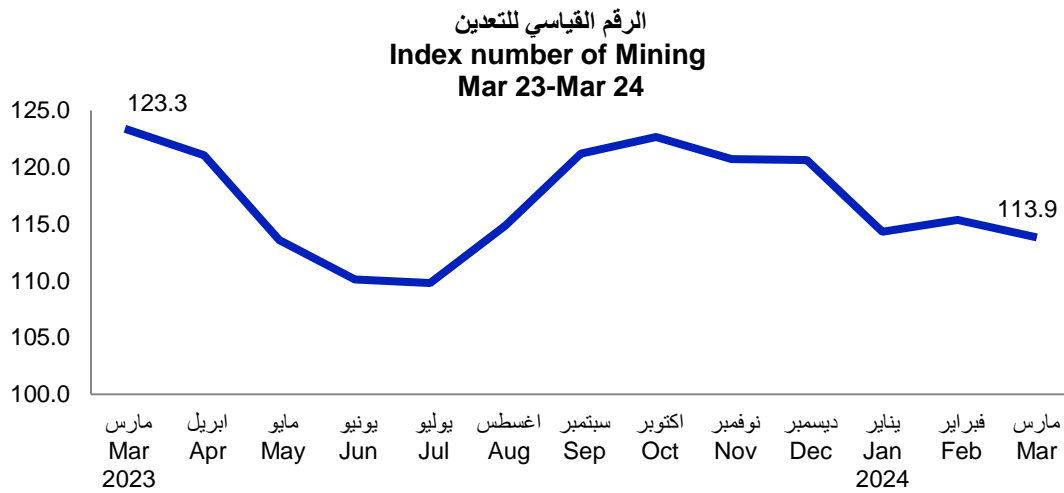


تحليل الرقم القياسي لسعر المنتج بحسب نوع القطاع

قطاع التعدين واستغلال المحاجر: يشير الرقم القياسي لهذا القطاع إلى حدوث انخفاض بنسبة 1.27% مقارنة بالشهر السابق (فبراير 2024)، وذلك نتيجة الانخفاض في أسعار مجموعة استخراج النفط الخام والغاز الطبيعي بنسبة 1.28%، وثبات نسبي في مجموعة الأنشطة الأخرى للتعدين واستغلال المحاجر، ولوحظ انخفاض قيمة مؤشر هذا القطاع عن الشهر المناظر من العام السابق (مارس 2023) بنسبة 7.62%، ويعزى ذلك إلى انخفاض مجموعة النفط الخام والغاز الطبيعي بنسبة 7.65%، ومجموعة الأنشطة الأخرى للتعدين واستغلال المحاجر بنسبة 0.02%. ويوضح الرسم البياني (2) اتجاهات الرقم القياسي الشهري لقطاع التعدين، بينما يوضح الرسم البياني (3) نسب التغير الشهري في الرقم القياسي العام، وقطاع التعدين.

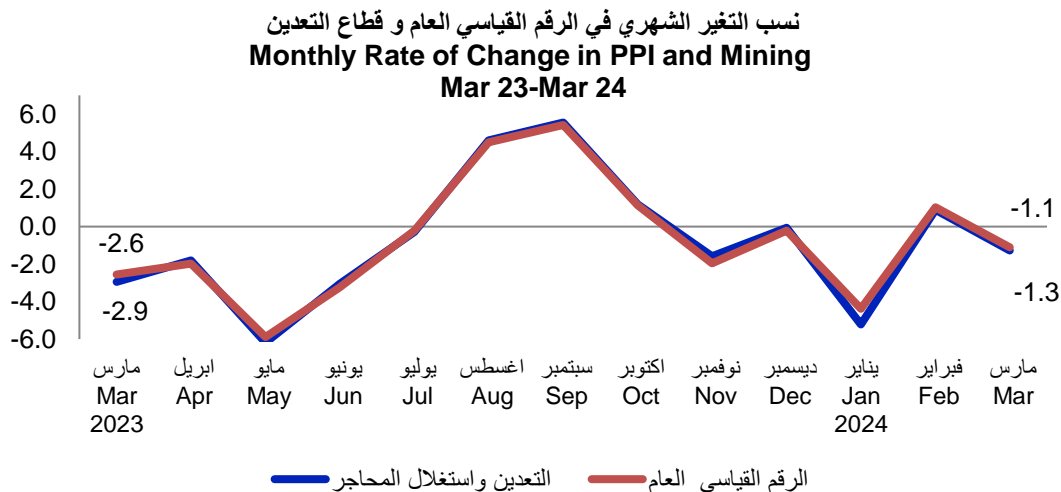
Graph (2)

رسم بياني (2)



Graph (3)

رسم بياني (3)

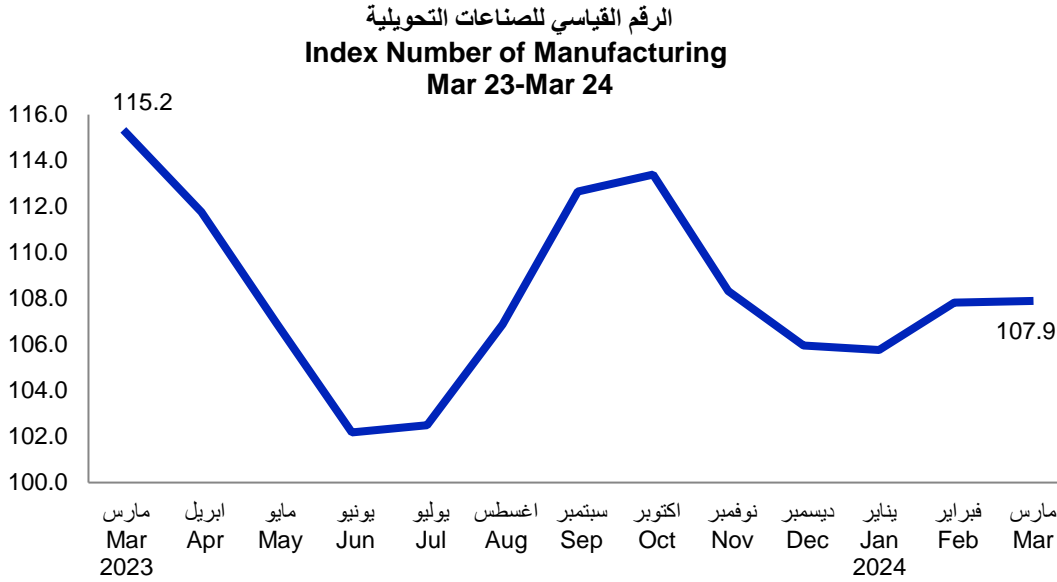




قطاع الصناعة التحويلية: لوحظ ارتفاعاً في الرقم القياسي مقداره 0.06% عن الشهر السابق (فبراير 2024)، وقد حدث ذلك كمحصلة للارتفاع في أسعار أربع مجموعات، والانخفاض في أربع مجموعات أخرى، أما الارتفاع فقد حدث في صناعة المواد الكيميائية والمنتجات الكيميائية بنسبة 1.77%، تلتها صناعة الطباعة واستنساخ وسائط الأعلام بنسبة 0.68%، وصناعة المنتجات الغذائية بنسبة 0.22%، وصناعة المشروبات بنسبة 0.06%. وبالنسبة للانخفاض فقد حدث في صناعة المنتجات النفطية المكررة بنسبة 3.71%، تلتها صناعة الاسمنت ومنتجات المعادن اللافلزية الأخرى بنسبة 2.44%، ومنتجات المطاط واللدائن بنسبة 1.54%، وصناعة الفلزات القاعدية (المعادن الأساسية) بنسبة 0.22%. ويوضح الرسم البياني (4) مستويات الرقم القياسي لقطاع الصناعة التحويلية من مارس 2023 إلى مارس 2024.

Graph (4)

رسم بياني (4)



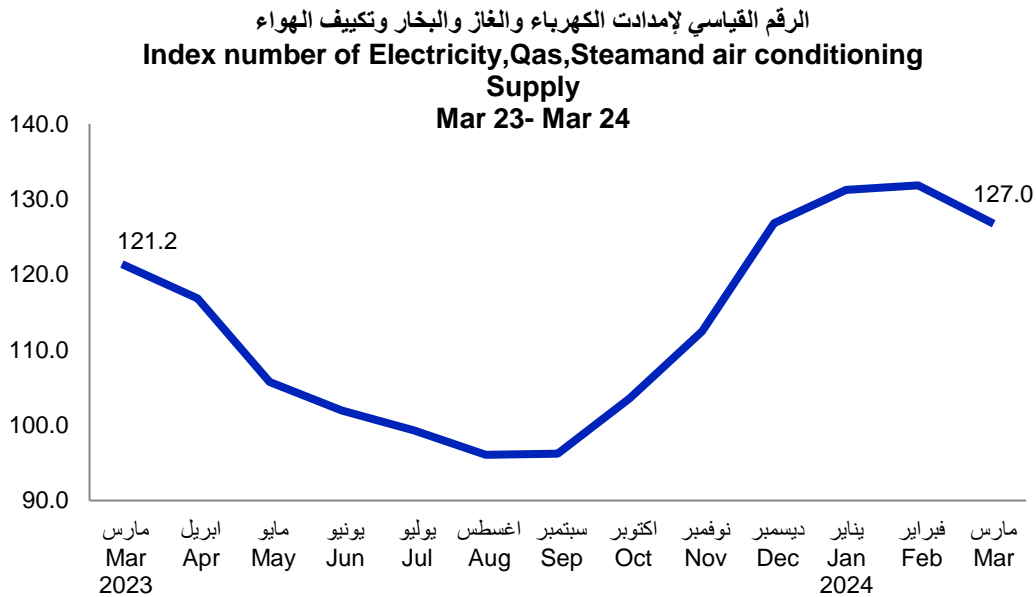
ومن ناحية أخرى لنفس القطاع، وعلى صعيد التغير السنوي فقد لوحظ انخفاض في الرقم القياسي مقداره 6.35% بالمقارنة مع الشهر المناظر من العام السابق (مارس 2023)، وذلك بسبب الانخفاض أسعار صناعة المواد الكيميائية والمنتجات الكيميائية بنسبة 7.99%، تلتها صناعة الفلزات القاعدية (المعادن الأساسية) بنسبة 6.49%، وصناعة الاسمنت ومنتجات المعادن اللافلزية الأخرى بنسبة 5.69%، وصناعة المنتجات النفطية المكررة بنسبة 3.33%، وصناعة منتجات المطاط واللدائن بنسبة 2.92%، وصناعة الطباعة واستنساخ وسائط الأعلام المسجلة بنسبة 0.16%. بينما حدث الارتفاع في صناعة المنتجات الغذائية بنسبة 4.38%، تلتها صناعة المشروبات بنسبة 0.12%.



قطاع امدادات الكهرباء والغاز والبخار وتكييف الهواء: لوحظ انخفاض في الرقم القياسي قدره 3.68% مقارنة بالشهر السابق (فبراير 2024)، وبالمقارنة بالشهر المناظر من العام السابق (مارس 2023)، ارتفع الرقم القياسي لهذا القطاع بنسبة 4.79%، ويوضح الرسم البياني (5) مستويات الرقم القياسي لقطاع إمدادات الكهرباء والغاز والبخار وتكييف الهواء من مارس 2023 إلى مارس 2024.

Graph (5)

رسم بياني (5)

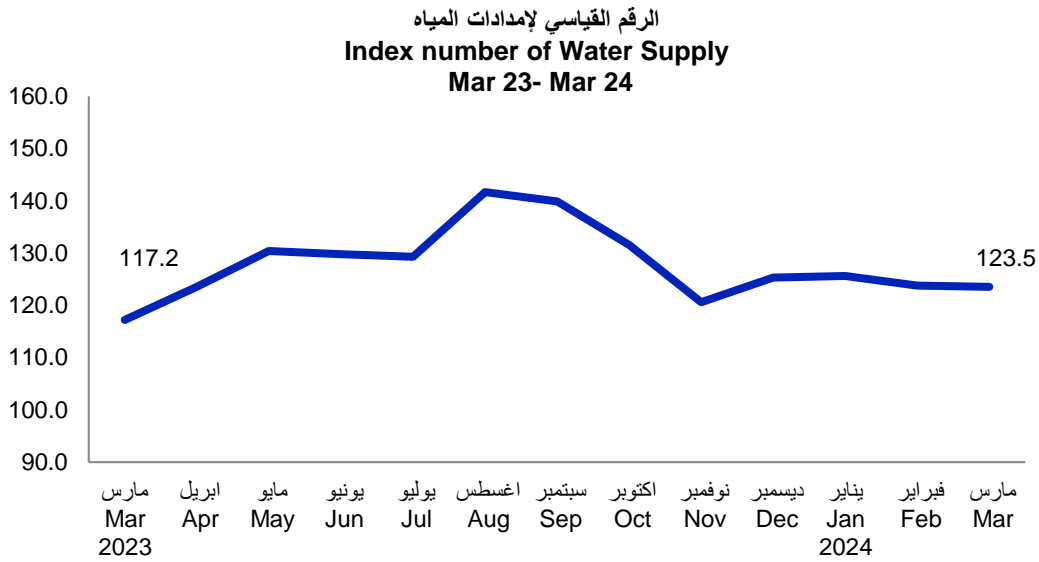




قطاع إمدادات المياه: لوحظ انخفاض في الرقم القياسي قدره 0.22% مقارنة بالشهر السابق (فبراير 2024)، وبالمقارنة بالشهر المناظر من العام السابق (مارس 2023)، ارتفع الرقم القياسي لهذا القطاع بنسبة 5.37%، ويوضح الرسم البياني (6) مستويات الرقم القياسي لقطاع إمدادات المياه من مارس 2023 إلى مارس 2024.

Graph (6)

رسم بياني (6)



تتوفر هذه البيانات وغيرها من البيانات التفصيلية والمؤشرات على الموقع الإلكتروني للجهاز: www.psa.gov.qa.

مصدر الغلاف من موقع www.freepik.com



Monthly Producer Price Index

Press release | March 2024

Issue date 30 April 2024





Press Release
Monthly Producer Price Index of Industrial Sector
March 2024
(Base year 2018=100)

- ❖ **General PPI of March 2024 decreased by 1.10% when compared with previous month (M-O-M).**
- ❖ **General PPI of March 2024 decreased by 7.23% when compared with March 2023 (Y-O-Y).**
- ❖ **PPI of Crude Petroleum and Natural gas production decreased by 1.28%, compared with February 2024.**

Planning and Statistics Authority (PSA) has released the new Monthly Producer Price Index (PPI) of the Industrial sector for March 2024, which calculated based on 2018. Therefore the relatives of the main four industry sectors become as follow: "Mining" (weight: 82.46%), "Manufacturing" (weight: 15.85%), "Electricity" (weight: 1.16%), and "Water" (weight: 0.53%).

The PPI for March 2024 is estimated at 113.13 points showing a decrease of 1.10%, when compared to the previous month's February 2024. On [Y-o-Y] basis, PPI of March 2024 showed a decrease of 7.23%, when compared to the PPI of March 2023. Graph (1) shows the monthly of PPI and monthly rate of change from March 2023 to March 2024, also table (1) includes the PPI of March 2024 with monthly and yearly comparisons.

Mining and Quarrying:

The PPI of March 2024 for this sector showed a decrease of 1.27% when compared with PPI of February 2024, primarily due to the price decrease in "Crude petroleum and natural gas" by 1.28%, and no significant change in "Other mining and quarrying". PPI of Mining of March 2024, when compared with its counterpart in previous year (March 2023), there was a decrease of 7.62%, due to the price decrease in "Crude petroleum and natural gas" by 7.65%, and "Other mining and quarrying" by 0.02%. Graph (2) showed the monthly movement of "Mining and Quarrying" index from March 2023 to March 2024, and Graph (3) showed the monthly rate of change in General PPI and Mining.



Manufacturing:

An increase of 0.06% has been recorded in March 2024, when compared with the previous month's Manufacturing index (February 2024). This is the results of rising pieces in four groups and falling prices in four others. The prices increase is seen in: "Chemicals and chemical products" by 1.77%, followed by "Printing and reproduction of recorded media" by 0.68%, "Food products" by 0.22% and "Beverages" by 0.06%. The decreasing prices are noticed in "Refined petroleum products" by 3.71%, "Cement & other non-metallic mineral products" by 2.44%, "Rubber and plastics products" by 1.54% and "Basic metals" by 0.22%.

Compared with the index of counterpart in the previous year (March 2023), "Manufacturing" PPI of March 2024 showed a decrease of 6.35%. The major groups which explain this price decrease are: "chemicals and chemical products" by 7.99%, followed by "Basic metals" by 6.49%, "Cement & other non-metallic mineral products" by 5.69%, "Refined Petroleum products" by 3.33% and "Rubber and Plastics products" by 2.92% and "Printing and reproduction of recorded media" by 0.16%. However, the increasing prices are noticed in "Food products" by 4.38% followed by "Beverages" by 0.12%. Graph (4) shows the index of "Manufacturing" from March 2023 to March 2024.

Electricity, gas, steam, and air conditioning supply:

The PPI of this group showed a decrease of 3.68% compared to February 2024. Compared to the PPI of March 2023 [Y-o-Y], the PPI of March 2024, showed an increase of 4.79%. Graph (5) shows the index of "Electricity, gas, steam and air conditioning supply" from March 2023 to March 2024.

Water supply:

The PPI of this group showed a decrease of 0.22% compared to February 2024. Compared to the PPI of March 2023 [Y-o-Y], the PPI of March 2024, showed an increase of 5.37%. Graph (6) shows the index of "Water supply" from March 2023 to March 2024.

Further detailed data and indices would be available on the website: www.psa.gov.qa

The source of the cover images is from www.freepik.com



الرقم القياسي لأسعار المنتج
مارس-2024
Producer price Index (PPI)
March-2024

Table (1) Base year 2018=100

جدول (1)، سنة الأساس 2018=100

Economic Activity	نسبة التغير		مارس March 2023	فبراير February 2024	مارس March 2024	الوزن Weights	النشاط الاقتصادي
	التغير السنوي Y-O-Y	التغير الشهري M-O-M					
General Index (PPI)	-7.23	-1.10	121.95	114.39	113.13	100.00	الرقم القياسي العام
Mining and quarrying	-7.62	-1.27	123.28	115.35	113.88	82.46	التعدين واستغلال المحاجر
Extraction of crude petroleum and natural gas	-7.65	-1.28	123.33	115.38	113.90	82.31	استخراج النفط الخام والغاز الطبيعي
Other mining and quarrying	-0.02	0.00	99.99	99.97	99.97	0.15	الأنشطة الأخرى للتعدين واستغلال المحاجر
Manufacturing	-6.35	0.06	115.21	107.83	107.89	15.85	الصناعة التحويلية
Manufacture of food products	4.38	0.22	108.30	112.79	113.04	0.28	صناعة المنتجات الغذائية
Manufacture of beverages	0.12	0.06	100.39	100.45	100.51	0.09	صناعة المشروبات
Printing and reproduction of recorded media	-0.16	0.68	117.68	116.70	117.49	0.20	الطباعة واستنساخ وسائط الإعلام المسجلة
Manufacture of refined petroleum products	-3.33	-3.71	113.34	113.79	109.57	2.73	صناعة المنتجات النفطية المكررة
Manufacture of chemicals and chemical products	-7.99	1.77	116.65	105.46	107.33	9.05	صناعة المواد الكيميائية والمنتجات الكيميائية
Manufacture of rubber and plastics products	-2.92	-1.54	140.73	138.76	136.62	0.36	صناعة منتجات المطاط واللدائن
Manufacture of Cement & other non-metallic mineral products	-5.69	-2.44	100.79	97.44	95.06	1.55	صناعة الأسمنت ومنتجات المعادن اللافلزية الأخرى
Manufacture of basic metals	-6.49	-0.22	120.37	112.81	112.56	1.58	صناعة الفلزات القاعدية (المعادن الأساسية)
Electricity, gas, steam, and air conditioning supply	4.79	-3.68	121.17	131.83	126.98	1.16	إمدادات الكهرباء والغاز والبخار وتكييف الهواء
Electricity, gas, steam, and air conditioning supply	4.79	-3.68	121.17	131.83	126.98	1.16	إمدادات الكهرباء والغاز والبخار وتكييف الهواء
Water supply	5.37	-0.22	117.22	123.79	123.52	0.53	إمدادات الماء
Water collection, treatment, and supply	5.37	-0.22	117.22	123.79	123.52	0.53	تجميع المياه ومعالجتها وتوصيلها