



الرقم القياسي الربعي للإنتاج الصناعي

تاريخ النشر 19 مارس 2024

البيان الصحفي | التقرير الربعي (الربع الرابع 2023)





م	محتويات التقرير	الصفحة
١	مقدمة عن الرقم القياسي للإنتاج الصناعي	٣
٢	أهم ملامح الرقم القياسي للإنتاج الصناعي في الربع الرابع ٢٠٢٣	٤
٣	التغير الربعي (المقارنة بين الربع الرابع ٢٠٢٣ والربع الثالث ٢٠٢٣)	٥
٤	التغير السنوي (المقارنة بين الربع الرابع ٢٠٢٣ والربع المناظر له في عام ٢٠٢٢)	٦
٥	الجداول	٩

أولاً: مقدمة عن الرقم القياسي للإنتاج الصناعي:

يقيس مؤشر الرقم القياسي للإنتاج الصناعي التغيرات النسبية ويعكس التطور الذي يطرا على حجم الإنتاج من المواد والسلع. حيث ان الإنتاج الصناعي يعني عملية تحويل المواد الخام (مدخلات) الى مواد استهلاكية في صورتها النهائية في شكل سلع (مخرجات) بغرض تحقيق عائدا ماديا للمنشأة، وتشمل سلة الإنتاج الصناعي القطاعات الاقتصادية التالية:

١. قطاع التعدين: والذي يشمل استخراج البترول والغاز ويبلغ وزنه النسبي ٨٢,٤٦٪.
٢. قطاع الصناعة التحويلية: والتي يتم إنتاجها محلياً مثل الصناعات الغذائية، وتكرير البترول، وصناعة الحديد والصلب، والبتروكيماويات. وغيرها من الصناعات ويبلغ وزنه ١٥,٨٥٪.
٣. قطاع الكهرباء: وهو عبارة عن توليد الطاقة الكهربائية ونقلها وتوزيعها ويبلغ وزنه ١,١٦٪.
٤. قطاع الماء: وهو عبارة عن تجميع المياه ومعالجتها وتوصيلها ويبلغ وزنه ٠,٥٣٪.

ويندرج تحت كل نشاط رئيسي، مجموعات فرعية مصنفة بحسب التصنيف الدولي (CPC.ver.2.1)، وبحسب الرقم القياسي للإنتاج الصناعي باستخدام صيغة لاسبير للأرقام القياسية، وهي الصيغة الرياضية المعروفة في علم الإحصاء، والتي تحسب مناسب القيم المرجحة بأوزان فترة الاساس.، وقد اعتماد سنة أساس ٢٠١٨، وحساب الأوزان (الأهميات النسبية) من قيم الإنتاج للمنتجات الصناعية في تلك السنة.، ويعتبر هذا التقرير هو الإصدار الرابع للمؤشر الربعي للرقم القياسي للإنتاج الصناعي من عام

ثانياً: أهم ملامح الرقم القياسي للإنتاج الصناعي الكمي في الربع الرابع لعام ٢٠٢٣ م.

بلغ الرقم القياسي العام ٩٣,٣٦ نقطة في الربع الرابع لعام ٢٠٢٣ م، منخفضاً بنسبة ١,٦٪ عن الربع السابق (الربع الثالث لعام ٢٠٢٢)، ومنخفضاً بنسبة ٢,٤٪ عند المقارنة مع الربع المماثل في عام ٢٠٢٢. كما سجلت القطاعات المكونة للرقم القياسي عدة تغيرات مقارنة بالربع السابق، حيث بلغ مؤشر قطاع التعدين واستخراج المحاجر ٩١,٧٩ نقطة، منخفضاً بنسبة ١,٦٪ عن الربع السابق، وسجل الرقم القياسي لقطاع الصناعة التحويلية ١٠٠,٣٣ نقطة، منخفضاً بنسبة ٤,٦٪، وسجل الرقم القياسي لقطاع إمدادات الكهرباء ١٠٣,٩٨ نقطة، منخفضاً بنسبة ٣,٨٪، بينما سجل الرقم القياسي لقطاع إمدادات الماء ١٠٥,١٨ نقطة، منخفضاً بنسبة ٤,٠٪.

جدول رقم (١)

الرمز	النشاط الاقتصادي	الوزن	الربع الرابع 2023	الربع الثالث 2023	الربع الرابع 2022	التغير الربعي	التغير السنوي
IPI	الرقم القياسي العام	100.00	93.36	105.57	95.62	-11.6	-2.4
B	التعدين واستغلال المحاجر	82.46	91.79	104.99	93.80	-12.6	-2.1
06	استخراج النفط الخام والغاز الطبيعي	82.31	91.78	104.99	93.78	-12.6	-2.1
08	الأنشطة الأخرى للتعدين واستغلال المحاجر	0.15	102.14	101.64	107.57	0.5	-5.0
C	الصناعة التحويلية	15.85	100.33	105.19	102.87	-4.6	-2.5
10	صنع المنتجات الغذائية	0.28	108.56	109.86	114.77	-1.2	-5.4
11	صنع المشروبات	0.09	109.36	114.78	110.29	-4.7	-0.8
18	الطباعة واستنساخ وسائط الأعلام المسجلة	0.20	15.30	15.41	15.78	-0.8	-3.0
19	صنع فحم الكوك والمنتجات النفطية المكررة	2.73	90.56	92.87	95.05	-2.5	-4.7
20	صنع المواد الكيميائية والمنتجات الكيميائية	9.05	100.10	105.57	102.53	-5.2	-2.4
22	صنع منتجات المطاط واللدائن	0.36	97.95	105.13	105.43	-6.8	-7.1
23	صنع منتجات المعادن اللافلزية الأخرى	1.55	77.96	69.75	80.78	11.8	-3.5
24	صنع الفلزات القاعدية	1.58	109.47	129.84	81.60	-15.7	34.2
D	إمدادات الكهرباء	1.16	103.98	150.29	117.35	-30.8	-11.4
35	إمدادات الكهرباء والغاز والبخار وتكييف الهواء	1.16	103.98	150.29	117.35	-30.8	-11.4
E	إمدادات المياه	0.53	105.18	109.54	113.31	-4.0	-7.2
36	تجميع المياه ومعالجتها وتوصيلها	0.53	105.18	109.54	113.31	-4.0	-7.2

ثالثاً: التغير الربعي (مقارنة الربع الرابع لعام ٢٠٢٣ مع الربع السابق)

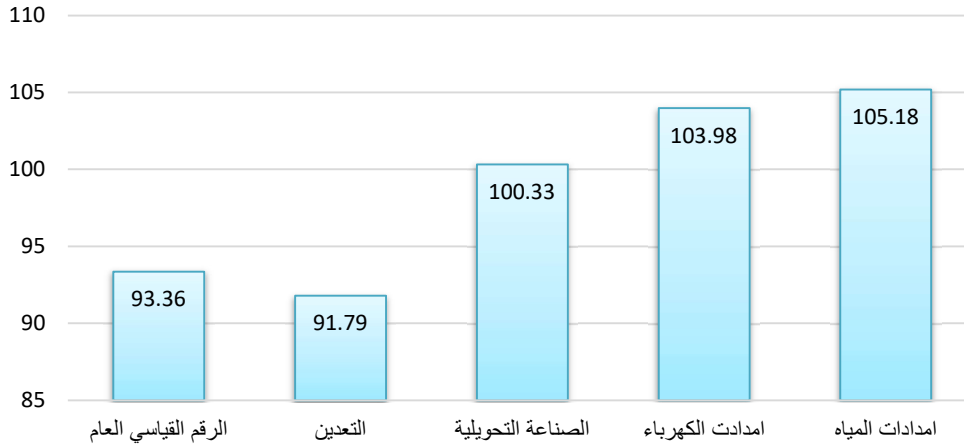
وصل الرقم القياسي العام في الربع الرابع لعام ٢٠٢٣، إلى ٩٣,٣٦ نقطة منخفضاً بنسبة قدرها ١١,٦٪ عن الربع السابق (الربع الثالث ٢٠٢٣)، وقد حدث ذلك نتيجة المتغيرات الحاصلة في الإنتاج في القطاعات الرئيسية:-

أ. قطاع التعدين:

يعتبر هذا القطاع من أهم الأسباب التي تؤثر في اتجاه الرقم القياسي العام، نظراً لكون الوزن النسبي له يمثل ٨٢,٤٦٪، من إجمالي السلة المكونة للرقم القياسي للإنتاج الصناعي. حيث يشير الرقم القياسي لهذا القطاع، إلى انخفاض بنسبة ١٢,٦٪ عن الربع السابق (الربع الثالث ٢٠٢٣)، وذلك نتيجة انخفاض مجموعة "استخراج النفط الخام والغاز الطبيعي" بنفس النسبة السابقة الذكر، مع تسجيل مجموعة (الأنشطة الأخرى للتعدين واستغلال المحاجر) ارتفاعاً بنسبة ٠,٥٪.

رسم بياني رقم (١)

الرقم القياسي العام والمجموعات الرئيسية
الربع الرابع 2023



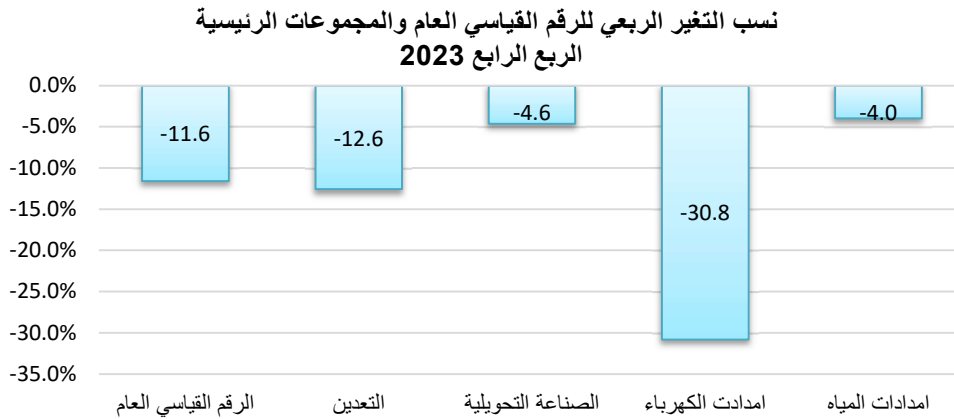
ب. قطاع الصناعة التحويلية:

يشير الرقم القياسي للربع الرابع لعام ٢٠٢٣ لهذا القطاع والذي يضم ثمان مجموعات فرعية، إلى انخفاض بنسبة ٤,٦٪ بالمقارنة مع الربع السابق (الربع الثالث ٢٠٢٣)، يعزى ذلك إلى انخفاض سبع من المجموعات المكونة لهذا القطاع وهي: مجموعة "صناعة الفلزات القاعدية (المعادن الأساسية)" بنسبة ١٥,٧٪، تلتها مجموعة "صناعة منتجات المطاط واللدائن" بنسبة ٦,٨٪، ومجموعة "صناعة المواد الكيميائية والمنتجات الكيميائية" بنسبة ٥,٢٪، ومجموعة "صناعة المشروبات" بنسبة ٤,٧٪، ومجموعة "صناعة فحم الكوك والمنتجات النفطية المكررة" بنسبة ٢,٥٪، ومجموعة "صناعة المنتجات الغذائية" بنسبة ١,٢٪، ومجموعة "الطباعة واستنساخ وسائط الاعلام المسجلة" بنسبة ٠,٨٪. أما بالنسبة للمجموعة التي سجلت ارتفاعاً فري: مجموعة "صناعة منتجات المعادن اللافلزية الأخرى" بنسبة ١١,٨٪.

ت. قطاع امدادات الكهرباء والغاز والبخار وتكييف الهواء:
سجل هذا القطاع انخفاضاً بنسبة ٣٠,٨٪ في الربع الرابع لعام ٢٠٢٣، مقارنة بالربع السابق (الربع الثالث ٢٠٢٣)، ونظراً لكون الوزن النسبي لهذا القطاع ضئيل جداً، فلم يكن هناك تأثير ملحوظ على الرقم القياسي العام.

ث. قطاع إمدادات المياه وأنشطة الصرف الصحي وإدارة النفايات ومعالجتها:
سجل هذا القطاع انخفاضاً بنسبة ٤,٠٪ في الربع الرابع لعام ٢٠٢٣، مقارنة بالربع السابق (الربع الثالث ٢٠٢٣)، ونظراً لكون الوزن النسبي لهذا القطاع ضئيل جداً، فلم يكن هناك تأثير ملحوظ على الرقم القياسي العام.
والرسم البياني التالي رقم (٢) يوضح نسب التغير الربعي في الرقم القياسي العام والمجموعات الرئيسية بين الربع الرابع لعام ٢٠٢٣ والربع الثالث لعام ٢٠٢٣

رسم بياني رقم (٢)



رابعاً: التغير السنوي (مقارنة الربع الرابع لعام ٢٠٢٣ مع الربع المناظر له في عام ٢٠٢٢ م)
انخفض الرقم القياسي في الربع الرابع لعام ٢٠٢٣ بنسبة ٢,٤٪، بالمقارنة مع الربع المناظر له من عام ٢٠٢٢، وقد حدث ذلك نتيجة المتغيرات الحاصلة في الانتاج في القطاعات الرئيسية:-

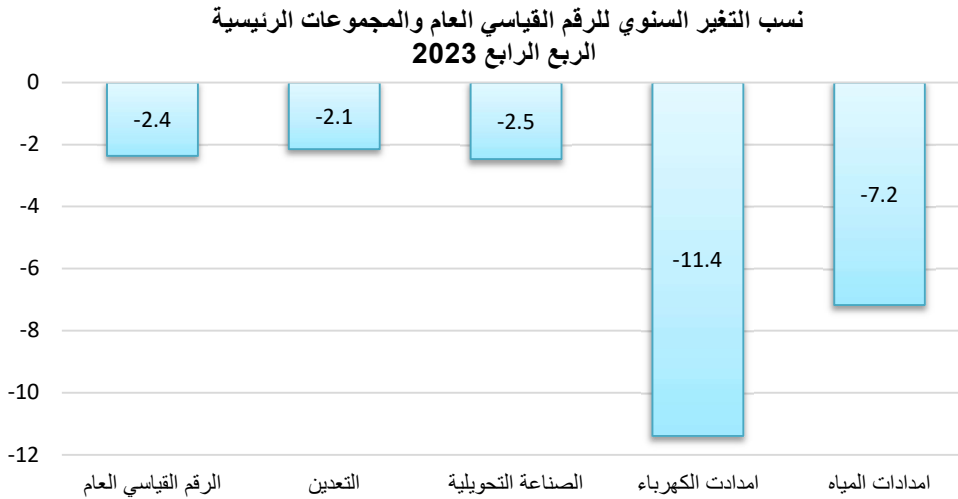
أ. قطاع التعدين:

يشير الرقم القياسي لهذا القطاع، الى انخفاضه بنسبة ٢,١٪ عن الربع المناظر (الربع الرابع ٢٠٢٢)، وذلك نتيجة انخفاض مجموعة "استخراج النفط الخام والغاز الطبيعي" بنفس النسبة السابقة الذكر، وانخفاض مجموعة الأنشطة الأخرى للتعدين واستغلال المحاجر بنسبة ٥,٠٪.

ب. قطاع الصناعة التحويلية:

يشير الرقم القياسي للربع الرابع من عام ٢٠٢٣ لهذا القطاع والذي يضم ثمان مجموعات فرعية، الى انخفاض بنسبة ٢,٥٪ بالمقارنة مع الربع المناظر (الربع الرابع ٢٠٢٢)، وذلك بسبب الانخفاض في سبع مجموعات والارتفاع في مجموعة، المجموعات التي سجلت انخفاض هي: مجموعة "صناعة منتجات المطاط واللدائن" بنسبة ٧,١٪، تلتها مجموعة "صناعة المنتجات الغذائية" بنسبة ٥,٤٪، ومجموعة "صناعة فحم الكوك والمنتجات النفطية المكررة" بنسبة ٤,٧٪، ومجموعة "صناعة منتجات المعادن اللافلزية الأخرى" بنسبة ٣,٥٪، ومجموعة "الطباعة واستنساخ وسائط الاعلام المسجلة" بنسبة ٣,٠٪، ومجموعة "صناعة المواد الكيميائية والمنتجات الكيميائية" بنسبة ٢,٤٪، ومجموعة "صناعة المشروبات" بنسبة ٠,٨٪. أما بالنسبة للمجموعة التي سجلت ارتفاعاً فهي: مجموعة "صناعة الفلزات القاعدية (المعادن الأساسية)" بنسبة ٣٤,٢٪.

رسم بياني رقم (٣)



ت. قطاع امدادات الكهرباء والغاز والبخار وتكييف الهواء:

سجل هذا القطاع انخفاضاً بنسبة ١١,٤٪ في الربع الرابع لعام ٢٠٢٣، مقارنة بالربع المناظر له (الربع الرابع ٢٠٢٢)، ونظراً لكون الوزن النسبي لهذا القطاع ضئيل جداً، فلم يكن هناك تأثير ملحوظ على الرقم القياسي العام.

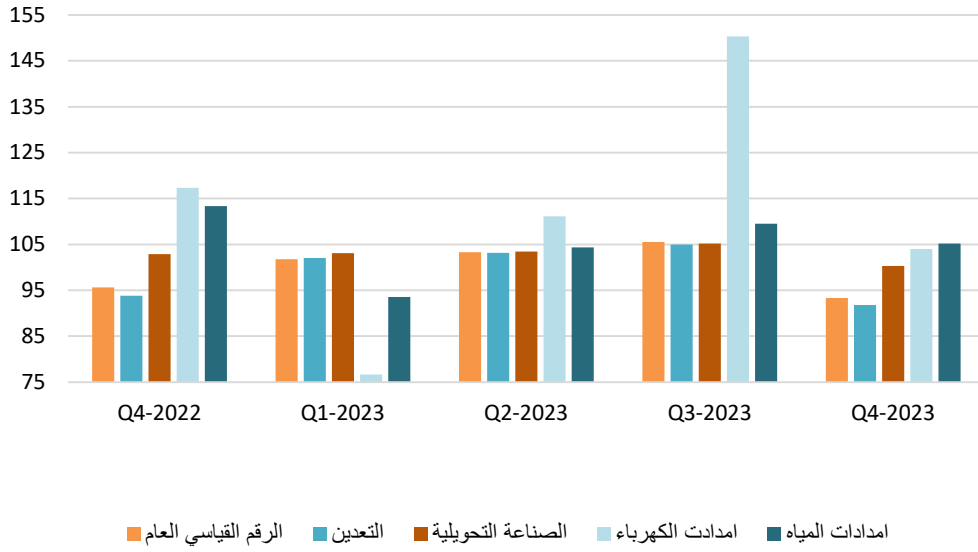
ث. قطاع إمدادات المياه وأنشطة الصرف الصحي وإدارة النفايات ومعالجتها:

سجل هذا القطاع انخفاضاً بنسبة ٧,٢٪ في الربع الرابع لعام ٢٠٢٣، مقارنة بالربع المناظر (الربع الرابع ٢٠٢٢)، ونظراً لكون الوزن النسبي لهذا القطاع ضئيل جداً، فلم يكن هناك تأثير ملحوظ على الرقم القياسي العام.

والرسم البياني التالي رقم (٣) يوضح نسب التغير السنوي في الرقم القياسي العام والمجموعات الرئيسية بين الربع الرابع لعام ٢٠٢٣ والربع الرابع لعام ٢٠٢٢.

رسم بياني رقم (٤)

الرقم القياسي العام والمجموعات الرئيسية
Q4-2022-Q4-2023





خامساً: الجدول

جدول رقم (2): الرقم القياسي الربعي للإنتاج الصناعي - المستوى الثالث

2018=100			النشاط الاقتصادي	الرمز
Q4-2022	Q3-2023	Q4-2023		
95.62	105.57	93.36	الرقم القياسي العام	IP1
93.80	104.99	91.79	التعدين واستغلال المحاجر	B
93.78	104.99	91.78	استخراج النفط الخام والغاز الطبيعي	6
100.26	115.27	87.74	استخراج النفط الخام	061
90.97	100.53	93.52	استخراج الغاز الطبيعي	062
107.57	101.64	102.14	الأنشطة الأخرى للتعدين واستغلال المحاجر	8
107.57	101.64	102.14	استغلال المحاجر لاستخراج الأحجار والرمال والطفل	081
102.87	105.19	100.33	الصناعة التحويلية	C
114.77	109.86	108.56	صنع المنتجات الغذائية	10
123.49	115.12	100.56	صنع منتجات الألبان	105
118.31	108.55	125.87	صنع منتجات طواحين الحبوب والنشاء ومنتجات النشاء	106
102.02	104.75	104.75	صنع المنتجات الغذائية الأخرى	107
110.29	114.78	109.36	صنع المشروبات	11
110.29	114.78	109.36	صنع المشروبات	110
15.78	15.41	15.30	الطباعة واستنساخ وسائط الأعلام المسجلة	18
15.78	15.41	15.30	الطباعة وأنشطة الخدمات المتصلة بالطباعة	181
95.05	92.87	90.56	صنع فحم الكوك والمنتجات النفطية المكررة	19
95.05	92.87	90.56	صنع المنتجات النفطية المكررة	192
102.53	105.57	100.10	صنع المواد الكيميائية والمنتجات الكيميائية	20
102.48	105.54	100.02	صنع المواد الكيميائية الأساسية، صنع الأسمدة والمركبات الأزوتية واللدائن والمطاط التركيبي في أشكال أولية	201
112.04	110.79	115.04	صنع منتجات كيميائية أخرى	202
105.43	105.13	97.95	صنع منتجات المطاط واللدائن	22
93.50	92.26	71.12	صنع المنتجات اللدائنية	222
80.78	69.75	77.96	صنع منتجات المعادن اللافلزية الأخرى	23
74.55	65.40	67.62	صنع منتجات المعادن اللافلزية غير المصنفة في موضع آخر	239
81.60	129.84	109.47	صنع الفلزات القاعدية	24
81.60	129.84	109.47	صنع الحديد القاعدي والصلب	241
213.20	187.41	179.08	سبك المعادن	243
117.35	150.29	103.98	إمدادات الكهرباء	D
117.35	150.29	103.98	إمدادات الكهرباء والغاز والبخار وتكييف الهواء	35
117.35	150.29	103.98	توليد الطاقة الكهربائية ونقلها وتوزيعها	351
113.31	109.54	105.18	إمدادات المياه	E
113.31	109.54	105.18	تجميع المياه ومعالجتها وتوصيلها	36
113.31	109.54	105.18	تجميع المياه ومعالجتها وتوصيلها	360



جدول رقم (3): نسب التغير الربعي والسنوي للرقم القياسي للإنتاج الصناعي (%)
الربع الرابع - ٢٠٢٣

الرمز	النشاط الاقتصادي	التغير الربعي	التغير السنوي
IPI	الرقم القياسي العام	-11.6	-2.4
B	التعدين واستغلال المحاجر	-12.6	-2.1
06	استخراج النفط الخام والغاز الطبيعي	-12.6	-2.1
061	استخراج النفط الخام	-23.9	-12.5
062	استخراج الغاز الطبيعي	-7.0	2.8
08	الأنشطة الأخرى للتعدين واستغلال المحاجر	0.5	-5.0
081	استغلال المحاجر لاستخراج الأحجار والرمال والظفل	0.5	-5.0
C	الصناعة التحويلية	-4.6	-2.5
10	صنع المنتجات الغذائية	-1.2	-5.4
105	صنع منتجات الألبان	-12.6	-18.6
106	صنع منتجات طواحين الحبوب والنشاء ومنتجات النشاء	16.0	6.4
107	صنع المنتجات الغذائية الأخرى	0.0	2.7
11	صنع المشروبات	-4.7	-0.8
110	صنع المشروبات	-4.7	-0.8
18	الطباعة واستنساخ وسائط الأعلام المسجلة	-0.8	-3.0
181	الطباعة وأنشطة الخدمات المتصلة بالطباعة	-0.8	-3.0
19	صنع فحم الكوك والمنتجات النفطية المكررة	-2.5	-4.7
192	صنع المنتجات النفطية المكررة	-2.5	-4.7
20	صنع المواد الكيميائية والمنتجات الكيميائية	-5.2	-2.4
201	صنع المواد الكيميائية الأساسية، صنع الأسمدة والمركبات الأزوتية واللدائن والمطاط التركيبي في أشكال أولية	-5.2	-2.4
202	صنع منتجات كيميائية أخرى	3.8	2.7
22	صنع منتجات المطاط واللدائن	-6.8	-7.1
222	صنع المنتجات اللدائنية	-22.9	-23.9
23	صنع منتجات المعادن اللافلزية الأخرى	11.8	-3.5
239	صنع منتجات المعادن اللافلزية غير المصنفة في موضع آخر	3.4	-9.3
24	صنع الفلزات القاعدية	-15.7	34.2
241	صنع الحديد القاعدي والصلب	-15.7	34.2
243	سبك المعادن	-4.4	-16.0
D	إمدادات الكهرباء	-30.8	-11.4
35	إمدادات الكهرباء والغاز والبخار وتكييف الهواء	-30.8	-11.4
351	توليد الطاقة الكهربائية ونقلها وتوزيعها	-30.8	-11.4
E	إمدادات المياه	-4.0	-7.2
36	تجميع المياه ومعالجتها وتوصيلها	-4.0	-7.2
360	تجميع المياه ومعالجتها وتوصيلها	-4.0	-7.2