



جهاز التخطيط والإحصاء
Planning and Statistics Authority
دولة قطر • State of Qatar



Regional Workshop on the Changing Role of Official Statistics in the State of Qatar: Why Data Culture Matters

21st -22nd September 2022, Doha, Qatar
Pullman Hotel, Al Thuraya Ballroom - West Bay

ورشة العمل الإقليمية حول الدور المتغير للإحصاءات الرسمية في دولة قطر: ثقافة البيانات مهمة

٢٢-٢١ سبتمبر ٢٠٢٢، الدوحة، قطر
فندق بولمان الدوحة، قاعة الثريا - الخليج الغربي





قطر الخيرية
QATAR CHARITY

ورشة العمل الإقليمية حول الدور المتغير للإحصاءات الرسمية في دولة قطر

توثيق المساعدات المقدمة من طرف منظمات المجتمع المدني: الإطار العام، والتحديات والمتطلبات: تجربة قطر الخيرية



المستفيدون:
تنوع الفئات وتزايد أعداد
المستفيدين



التنوع الثقافي:
1200 موظف
من 60 جنسية



تحديات الامتثال:
تنوع البيئات التشريعية
والضوابط الرقابية
والمعايير الأخلاقية



تاريخ النشأة:
1992



حجم الموارد:
حوالي 1.5 مليار ر.ق



الانتشار الجغرافي:
حوالي 70 دولة موزعة على سبعة
أقاليم جغرافية



تنوع الخدمات:
8 قطاعات إنمائية
6 قطاعات إنسانية



متوسط الإنفاق:
400 مليون دولار أمريكي



عدد الشركاء:
2500 شريك
(حكومي، غير حكومي، خاص)

اهداف التنمية المستدامة

منذ انطلاق خطة أهداف التنمية المستدامة 2030 سنة 2016 وكذلك بدء العمل بإطار عمل سندي 2030 وإلى غاية نهاية سنة 2021، بلغ إجمالي مساعدات قطر الخيرية كما يلي:



1,100,000,000 دولار

لدعم مشاريع إنمائية

في 67 دولة.



337,000,000 دولار

لدعم مشاريع إنسانية

في 73 دولة



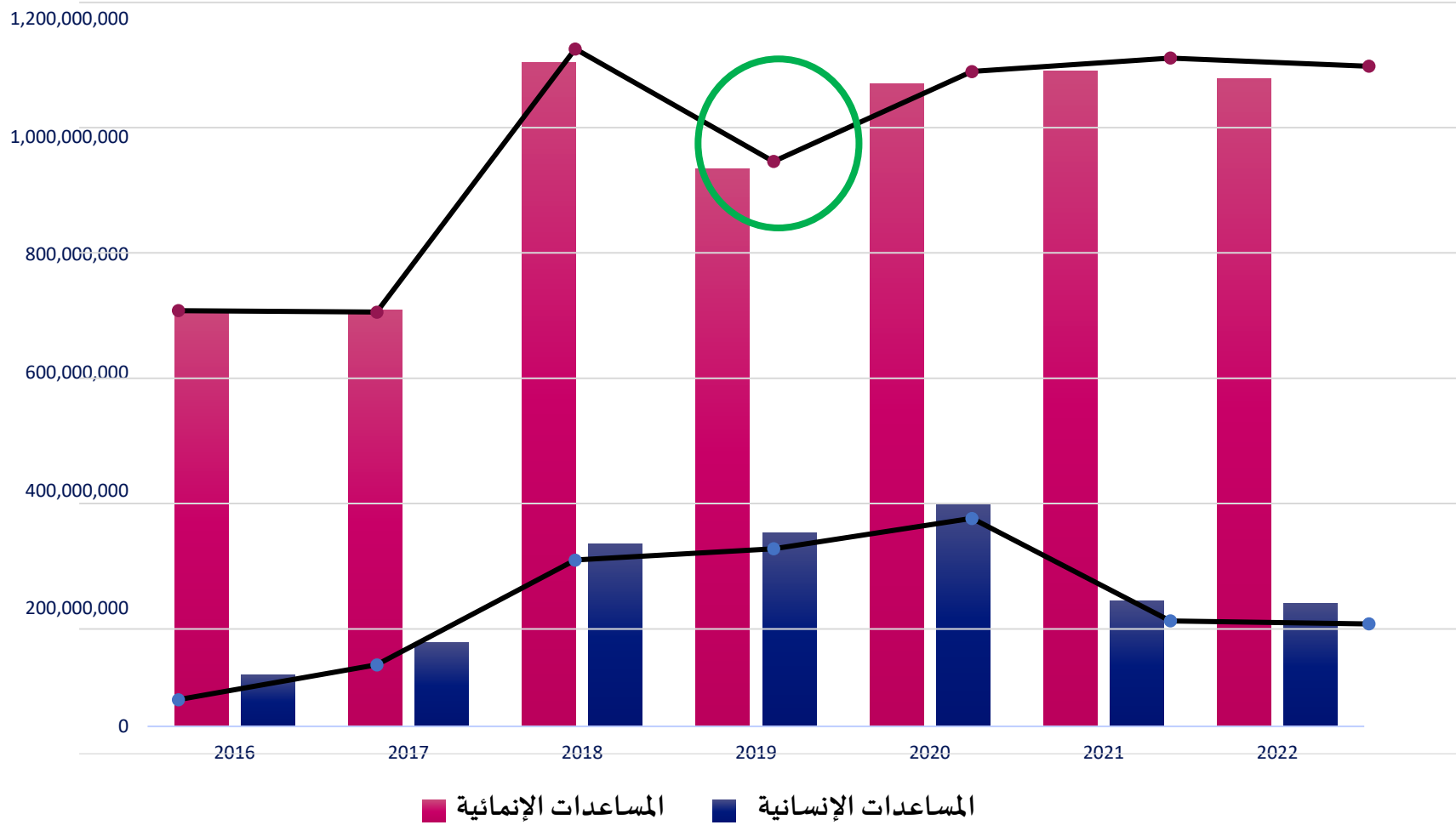
المساعدات الإنمائية لقطر الخيرية 2016-2021

عدد المستفيدين	الإجمالي (رق.)	2021	2020	2019	2018	2017	2016	مجالات المساعدة / السنوات
990,542	1,036,751,485	147,741,685	146,422,202	152,701,908	206,957,484	139,732,400	243,195,806	التعليم والثقافة
70,294	125,768,163	20,889,362	21,210,049	18,962,693	24,549,616	23,039,840	17,116,603	التمكين الاقتصادي
4,361,603	441,189,145	87,884,109	88,612,500	74,543,722	94,608,706	58,047,392	37,492,716	المياه والإصحاح
1,507,303	195,560,765	28,926,438	30,145,683	40,528,783	56,864,926	18,500,183	20,594,752	الصحة والتغذية
2,018,473	355,177,942	64,130,802	68,435,198	68,238,727	78,227,409	42,880,993	33,264,813	الامن الغذائي
48,114	539,619,942	44,031,338	69,236,801	73,292,122	141,459,896	99,112,411	112,487,374	السكن الاجتماعي
1,210,226	2,461,505,504	717,490,320	665,551,314	517,725,954	525,900,368	275,614,742	243,195,806	رعاية الطفولة والأسرة
10,206,555	5,155,572,946	1,111,094,054	1,089,613,746	945,993,909	1,128,568,405	705,651,430	707,849,966	الإجمالي

المساعدات الإنسانية لقطر الخيرية 2016-2021

عدد المستفيدين	الإجمالي (رق.)	2021	2020	2019	2018	2017	2016	مجالات المساعدة / السنوات
495,136	237,510,349	45,636,435	39,441,216	68,015,271	60,230,853	16,292,681	7,893,893	المأوى والمواد غير الغذائية
6,009,393	388,469,511	54,989,406	107,202,713	81,136,906	74,773,873	35,975,716	34,390,897	الغذاء والتغذية
707,076	50,275,924	5,962,361	12,658,328	6,194,074	17,004,725	6,613,409	1,843,027	المياه والإصحاح
140,844	361,411,340	31,785,588	78,380,510	135,391,051	82,312,229	10,894,641	33,541,962	سبل العيش
1,693,211	286,804,766	54,233,386	116,248,894	32,820,787	46,249,837	32,814,477	4,437,385	الصحة أثناء الطوارئ
138,065	96,803,599	20,057,222	22,301,326	4,174,860	29,295,971	16,218,606	4,755,614	التعليم أثناء الطوارئ
9,183,724	1,421,275,489	212,664,399	376,232,987	327,732,949	309,867,487	142,624,099	86,862,777	الإجمالي

المساعدات الإنمائية والإنسانية لقطر الخيرية من العام 2016 حتى 2022



مشاريع إنمائية
في 67 دولة



مشاريع إنسانية
في 73 دولة

المجموع

2022

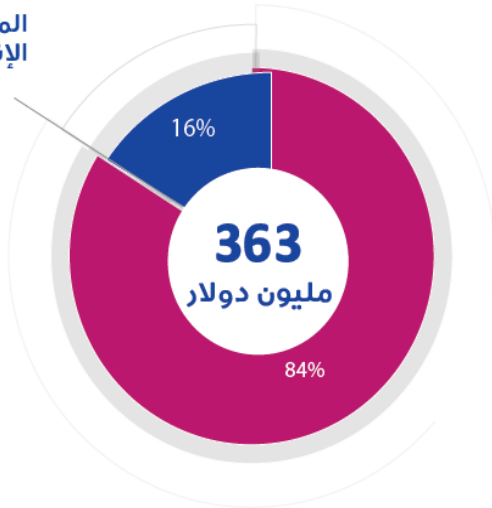
برامج تنمية

2022

برامج إنسانية

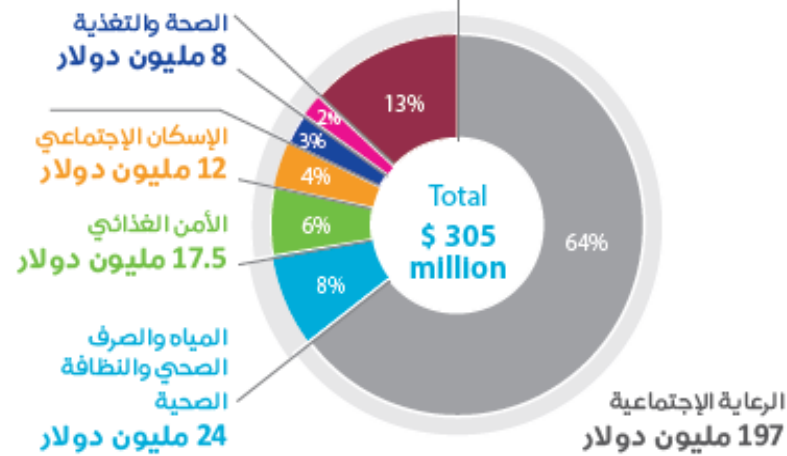
2022

المساعدات
الإنسانية



المساعدات
التنموية

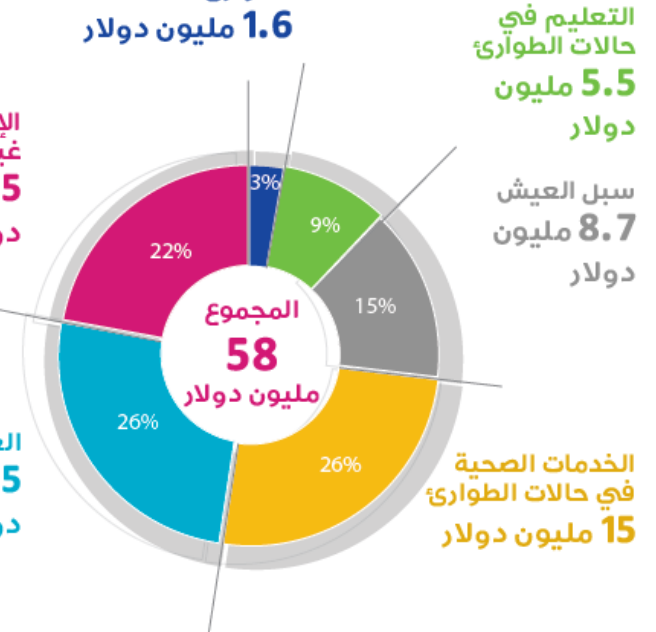
التعليم 40.5 مليون دولار
التمكين الإقتصادي 6 مليون دولار



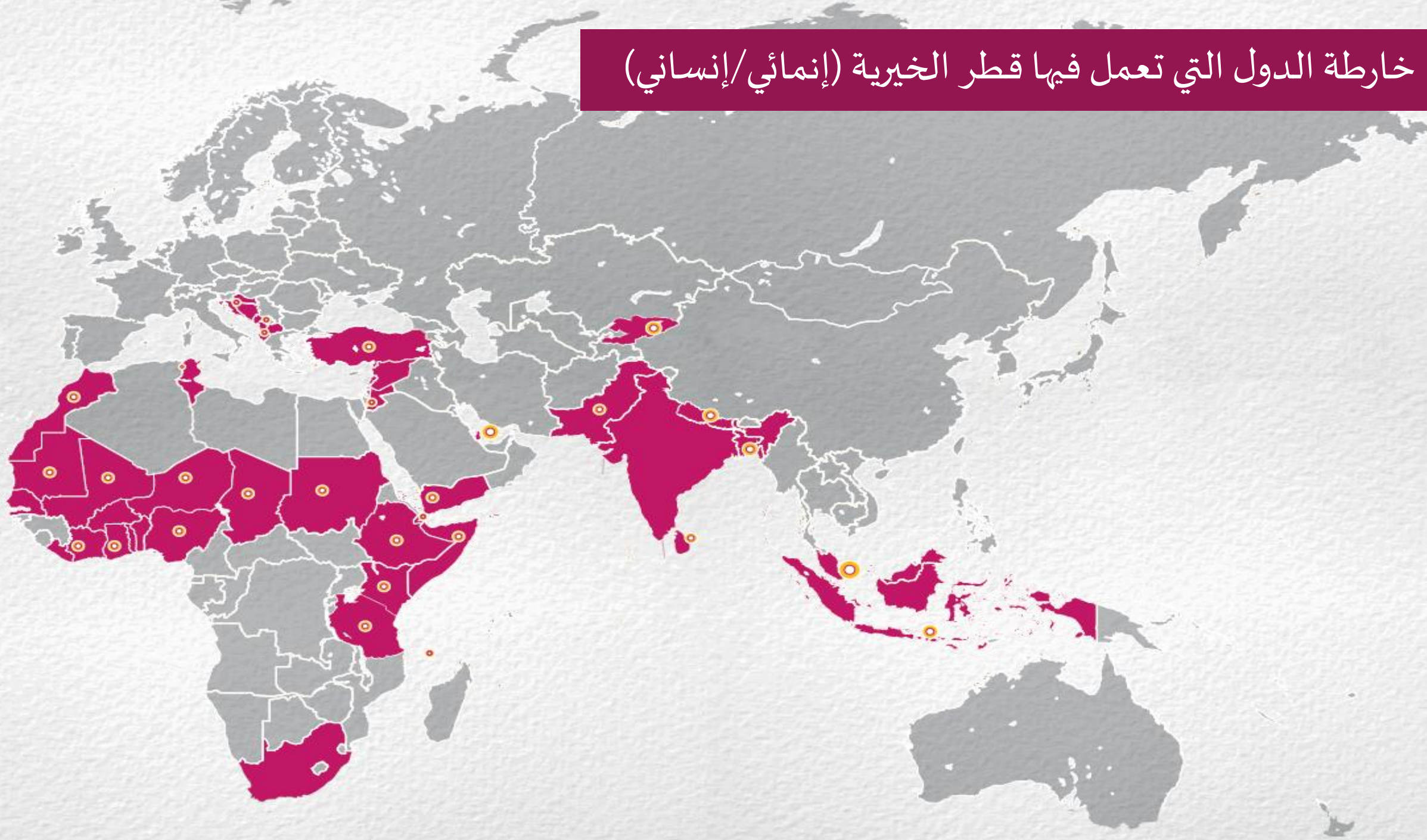
المياه والصرف
الصحي في حالات
الطوارئ 1.6
مليون دولار

الإيواء والمواد
غير الغذائية 12.5
مليون
دولار

الغذاء والتغذية
15 مليون
دولار



خارطة الدول التي تعمل فيها قطر الخيرية (إنمائي/إنساني)



تدخلات إنمائية

أمثلة لبعض الدول الأكثر حاجة التي تعمل فيها قطر الخيرية وفقاً لتصنيف مؤشر التنمية البشرية

التصنيف وفقاً لمؤشر التنمية البشرية لسنة 2022 (من أصل 191 دولة) Human Development Index (HDI)	
190	تشاد
189	النيجر
186	مالي
184	بوركينافاسو
183	اليمن
175	إثيوبيا
174	غامبيا
172	السودان
171	جيبوتي
158	موريتانيا
156	جزر القمر
152	كينيا
133	غانا

أمثلة لبعض الدول الأكثر عرضة لكارثة إنسانية التي تعمل فيها قطر الخيرية وفقا لتصنيف لجنة الإنقاذ الدولية للبلدان الأكثر عرضة لخطر كارثة إنسانية في العام 2022

التصنيف وفقا لتقرير اللجنة الدولية للإنقاذ International Rescue Committee Emergency Watchlist 2022	
1	أفغانستان
2	إثيوبيا
3	اليمن
4	نيجيريا
7	ميانمار
8	الصومال
9	سوريا
10	السودان

آليات التوثيق

الآليات الدولية

الآليات الوطنية

الآليات الذاتية

- في حالة المساعدات الإنسانية: خدمة التتبع المالي Financial Tracking Service
- في حالة المساعدات الإنمائية: نظام تتبع المساعدات Creditor Reporting System

- التقارير المطلوبة من الهيئات الرقابية (دولة قطر، الدول المستضيفة)
- التقارير الخاصة المطلوبة من هيئات حكومية أخرى (قطر، الدول المستضيفة)

- التقرير السنوي العام لقطر الخيرية
- التقرير السنوي حسب كل بلد



آليات التوثيق الذاتية



التقرير السنوي العام:

- استعراض لإنجازات قطر بشكل عام خلال سنة يشمل:
- ✓ مساعدات الجمعية حسب المجالات وحسب الدول
 - ✓ الجهات الشريكة
 - ✓ إيرادات الجمعية حسب مصادرها
 - ✓ إنفاق الجمعية حسب المجالات والبنود
 - ✓ تقرير مدقق الحسابات الخارجي



التقرير السنوي الخاص بكل مكتب ميداني:

- استعراض لإنجازات قطر في البلد خلال سنة يشمل:
- ✓ مساعدات الجمعية حسب المجالات وحسب المناطق في الدولة المعنية
 - ✓ الجهات الشريكة في الدولة
 - ✓ إنفاق الجمعية حسب المجالات
 - ✓ تقرير مدقق الحسابات الخارجي



التقرير العالمي حول النزوح الداخلي

- ✓ التقرير الوحيد على مستوى العالم المعني بتسليط الضوء على ظاهرة النزوح الداخلي
- ✓ يعد أهم تقرير عالمي يصدر سنوياً بشأن رصد النزوح الداخلي
- ✓ تم إصدار النسخة العربية منه لأول مرة منذ 20 عاماً في 2019 م

نموذج لتوثيق مساعدات قطر الخيرية عبر خدمة FTS



Financial Tracking Service

Tracking Global Humanitarian Aid Flows

[About FTS](#) [Help](#) [Contact](#)

[HOME](#)

[RESPONSE PLANS / APPEALS](#)

[ALL FUNDING](#)

[BY COUNTRY](#)

[CUSTOM SEARCH](#)

[REPORT A CONTRIBUTION](#)

FEATURES

- » 2015 response plans **NEW**
- » FTS mobile
- » Data visualization
- » Pooled funds (CERF, CHFs, ERFs)
- » FTS API guide

REGULAR

- » Response plans / Appeals
- » All funding
- » Received by country
- » Funding by donor
- » Custom search
- » Report a contribution
- » Natural disasters
- » FTS tips

REGIONAL CRISES

- » Ebola outbreak - West Africa 2014
- » Sahel food crisis 2014 - funding summary
- » Syria crisis 2014 - funding

➤ New search

➤ Modify selection criteria

➤ Subtotals by group

➤ Display additional fields

➤ Export to XLS (Print)

To save this query to your personal FTS page, click [here](#) to login.

Click on any column heading to re-order the table according to that column.

Donor(s): QC
Emergency(ies): Syrian Arab Republic - Civil Unrest 2014
on date: 08 Jan 2015
Total: 37 items returned

Donor	Recipient Organization	Emergency title	Response Plan/Appeal title	Project code	Emergency year	USD committed/contributed	USD pledged
Total:						18,253,579	
Qatar Charity	Various Recipients (details not yet provided)	Syrian Arab Republic - Civil Unrest 2014			2014	144,259	
Qatar Charity	Various Recipients (details not yet provided)	Syrian Arab Republic - Civil Unrest 2014			2014	361,090	
Qatar Charity	Various Recipients (details not yet provided)	Syrian Arab Republic - Civil Unrest 2014			2014	202,163	
Qatar Charity	Various Recipients (details not yet provided)	Syrian Arab Republic - Civil Unrest 2014			2014	150,371	
Qatar Charity	Various Recipients (details not yet provided)	Syrian Arab Republic - Civil Unrest 2014			2014	141,466	
Qatar Charity	Various Recipients (details not yet provided)	Syrian Arab Republic - Civil Unrest 2014			2014	790,615	
Qatar Charity	Various Recipients (details not yet provided)	Syrian Arab Republic - Civil Unrest 2014			2014	24,363	
Qatar Charity	Various Recipients (details not yet provided)	Syrian Arab Republic - Civil Unrest 2014			2014	284,581	

قطر الخيرية كأول منظمة غير حكومية من حيث المساعدات الإنسانية للشعب السوري خلال سنة 2015

fts.unocha.org/pagelader.aspx?page=search-reporting_display&CQ=cq201014095847vOgXEtwKsy&c

Updates | ReliefWeb | Sign In | Coursera | Google Translate | Morningstar | Microsoft Exchange ... | Online Learning fro...



Financial Tracking Service

Tracking Global Humanitarian Aid Flows

About FTS | Help | Contact

HOME

RESPONSE PLANS / APPEALS

ALL FUNDING

BY COUNTRY

CUSTOM SEARCH

REPORT A CONTRIBUTION

FEATURES

- > 2015 response plans **NEW**
- > FTS mobile
- > Data visualization
- > Pooled funds (CERF, CHFs, ERFs)
- > FTS API guide

REGULAR

- > Response plans / Appeals
- > All funding
- > Received by country
- > Funding by donor
- > Custom search
- > Report a contribution
- > Natural disasters
- > FTS tips

REGIONAL CRISES

- > Ebola outbreak - West Africa 2014
- > Sahel food crisis 2014 - funding summary
- > Syria crisis 2014 - funding summary
- > Central African Republic crisis 2014 - funding summary

RELATED SITES

- > Global Humanitarian Overview 2015
- > Humanitarian Data Exchange (HDX)
- > HumanitarianResponse.info
- > OCHA
- > ReliefWeb

➤ New search

➤ Modify selection criteria

➤ Subtotals by group

➤ Display additional fields

➤ Export to XLS (Print)

To save this query to your personal FTS page, click here to login.

Click on any column heading to re-order the table according to that column.

Emergency(ies): Syrian Arab Republic 2011, Syrian Arab Republic - Civil Unrest 2012, Syrian Arab Republic - Civil Unrest 2013, Syrian Arab Republic - Civil Unrest 2014
group by Donor
on date: 05 Jan 2015

» Show full details / Itemised list under each sub-total.

Total: 4828 items returned

	USD committed/contributed	USD pledged
Total:	10,384,420,843	772,103,308
United States of America	3,058,759,528	1,000,001
United Kingdom	884,358,859	22,103,228
European Commission's Humanitarian Aid and Civil Protection Department	881,701,423	
Germany	728,409,877	
Kuwait	651,220,877	182,000,000
Saudi Arabia (Kingdom of)	688,888,080	
Canada	353,088,084	
Japan	307,808,818	
Norway	204,939,203	14,808,818
United Arab Emirates	194,721,582	243,740,835
European Commission	188,528,987	
Qatar	177,597,840	3,837,849
Private (Individuals & organisations)	165,473,923	
Various Donors (details not yet provided)	148,838,788	
Netherlands	144,888,184	
Sweden	138,808,892	
Australia	136,089,809	
Central Emergency Response Fund	128,975,093	
Denmark	117,428,402	
Switzerland	113,893,548	830,037
Allocation of unearmarked funds by WFP	104,108,840	
European Commission Directorate General for Development	88,050,000	
Carry-over (donors not specified)	81,880,507	
Italy	80,174,578	10,019,824
Emergency Response Fund (OCHA)	71,188,282	
France	69,733,874	5,577,408
Qatar Charity	49,391,178	
Finland	42,837,788	

تحديات توثيق المساعدات من واقع تجربة قطر الخيرية

- تعدد الأنظمة الإحصائية نتيجة التوسع الجغرافي لعمل قطر الخيرية.
- تعدد الجهات التي تطلب التقارير وفقاً لاحتياجاتها واستخداماتها الخاصة:
 - هيئات رقابية
 - جهات حكومية: وزارات، أجهزة تخطيط وإحصاء، هيئات منتخب
- الكلفة الإضافية المترتبة على نظام لإدارة المعلومات قادرة على الاستجابة لاحتياجات الجميع.
- عدم وجود جهات مانحة تمويل حصول منظمات المجتمع المدني على أنظمة متطورة لإدارة البيانات باعتبار هذه المنظمات وحدات إحصائية تنتج بيانات مهمة.

- تطوير إطار عمل Framework يثمن دور قطاع المجتمع المدني في الناتج القومي الخام وأيضا في المساعدات الدولية باعتبار الدور المحوري والمتنامي الذي يضطلع به هذا القطاع عبر العالم.
- توحيد المتطلبات الإحصائية وأنواع التقارير المطلوبة من منظمات المجتمع المدني.
- تطوير نظام لإدارة البيانات خاص بمنظمات المجتمع المدني بحكم خصوصياتها.
- تطوير حزمة تدريبية متخصصة في إدارة البيانات لدى منظمات المجتمع المدني.

