



وزارة التخطيط والتنمية والإحصاء  
Ministry of Development Planning and Statistics

# Glance Qatar

## Monthly Statistics

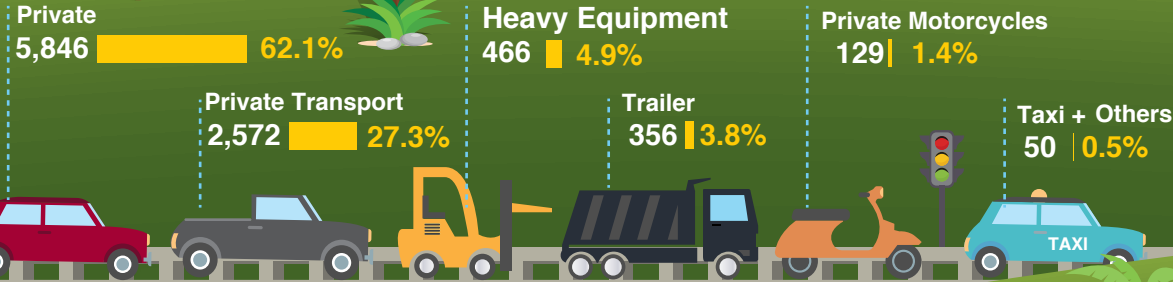
Statistics of March 2016

Published by the Ministry of Development Planning and Statistics, giving a monthly statistical image on some economic, demographic and social aspects.

f MDPSqatar MDPSqatar www.mdps.gov.qa

### Vehicles by Type

% of total



### Traffic Violations



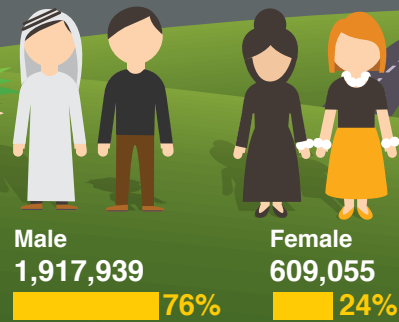
### Driving Licenses Issued

Qatari 621  
Non-Qatari 9,268

### Real Estate

No. of sold properties 348  
Value of properties (Thousands QAR) 2,791,465

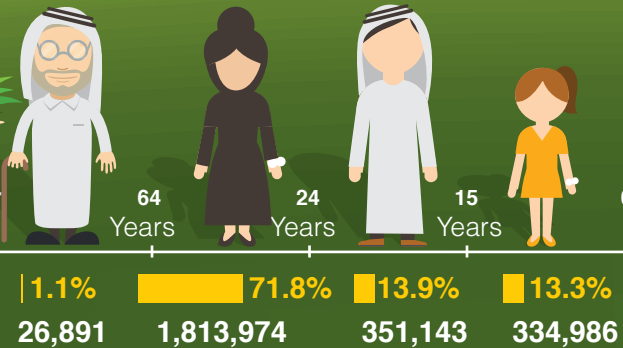
### Population by Gender



### Social Security

Beneficiaries of social security (individuals) 12,516  
Value of total social security payments (QR) 75,658,961

### Population by Age Group



### Marriages & Divorces

	Marriage	Divorce
Male		
Qatari	187	65
Non-Qatari	146	34
Female		
Qatari	172	59
Non-Qatari	161	40

### Births & Deaths

Deaths	40	110
Male		
Qatari	261	728
Non-Qatari		
Births		
Female		
Qatari	245	684
Non-Qatari		

### Passengers Movement \* \*\*

Departures 1,540,226  
Arrivals 1,524,101

\* Figures Include Transit and Transfers  
\*\* at Hamad International Airport

### Foreign Trade Directions

Top Five Origins of Imports Unit: MN QR



Top Five Destination of Exports Unit: MN QR



### Electricity & Water

Total generated electricity (MN.KW/H) 2,663,572  
Total utilization of electricity (MN.KW/H) 2,460,998

Total water production (m<sup>3</sup>) 43,663,287  
Water Consumption (m<sup>3</sup>) 42,180,584

### WELCOME TO QATAR

### Visitor Arrivals by Region

Gulf Cooperation Council (GCC)	403,023	49.0%
Other Asia inc. Oceania	177,488	21.6%
Europe	128,076	15.6%
Other Arab	63,762	7.8%
Americas	41,461	5.0%
Other Africa	8,816	1.1%

### Hotel Performance

Hotel Occupancy Rate by Classification.	
ALL	73%
★★★★★	74%
★★★★	75%
★★★	65%
(★)(★★)	67%
Hotel Average Room Rate (QR) by Classification.	
ALL	546
★★★★★	760
★★★★	348
★★★	308
(★)(★★)	205





وزارة التخطيط والتنمية والإحصاء  
Ministry of Development Planning and Statistics

# لمحة قطر إحصاءات شهرية إحصاءات مارس ٢٠١٦

تصدر عن وزارة التخطيط والتنمية والإحصاء وتقدم لمحة إحصائية شهرية عن بعض الجوانب الاقتصادية والسكانية والاجتماعية.

MDPSSqatar MDPSSqatar www.mdps.gov.qa

## المركبات الجديدة المسجلة

% من الإجمالي

دراجة نارية خصوصية  
1.4% | 129

معدات ثقيلة  
4.9% | 466

خصوصي  
62.1% | 5,846

أجرة + أخرى  
0.5% | 50

مقطورة  
3.8% | 356

نقل خاص  
27.3% | 2,572



## المخالفات المرورية

الرادار  
69,917

مخالفات الحركة المرورية  
18,273

عدم تجديد الإستمارة  
312

أخرى  
26,267

عدم اتباع الإرشادات المرورية  
10,441

قطع الإشارة الضوئية الحمراء  
1,738

## تراخيص السائقين

قطري  
621

غير قطري  
9,268


## السكان حسب النوع



ذكور  
1,917,939  
76%

إناث  
609,055  
24%

## السكان حسب فئات العمر



## الزواج والطلاق

النوع	الزواج	الطلاق
ذكور قطريون	187	65
غير قطريين	146	34
إناث قطريات	172	59
غير قطريات	161	40

## الضمان الإجتماعي

عدد المستفيدين من الضمان الإجتماعي (أفراد)  
12,516

إجمالي قيمة الضمان الإجتماعي (ريال قطري)  
75,658,961

## المواليد أحياء والوفيات

النوع	العدد
وفيات	40
ذكور قطريون	261
غير قطريين	728
مواليد	261
إناث قطريات	245
غير قطريات	684

## العقارات

عدد العقارات المباعة  
348

قيمة العقارات المباعة (الف ريال قطري)  
2,791,465

## حركة الركاب \*\*\*

مغادرون  
1,540,226

قادمون  
1,524,101

\*\* البيانات تشمل الترانزيت و تحويل الرحلات  
\*\* في مطار حمد الدولي

## اتجاهات التجارة الخارجية

أهم خمسة بلدان منشأ للواردات (مليون رق)

البلد	العدد
الولايات المتحدة	1,351
الإمارات	987
الصين	941
سنغافورة	892
اليابان	874

أهم خمسة بلدان مقصد للصادرات (مليون رق)

البلد	العدد
اليابان	3,770
كوريا الجنوبية	2,353
الإمارات	2,326
الهند	2,083
الصين	1,615

## الكهرباء والماء

إجمالي الكهرباء المولدة (ميغا واط / الساعة)  
2,663,572

استخدام الكهرباء (ميغا واط / الساعة)  
2,460,998

إجمالي إنتاج المياه (متر مكعب)  
43,663,287

استهلاك المياه (متر مكعب)  
42,180,584

## مرحباً بكم في قطر

## الزوار الوافدين حسب الأقطار

% من الإجمالي

دول مجلس التعاون  
49.0% | 403,023

الدول الآسيوية الأخرى وأوقيانوسيا  
21.6% | 177,488

أوروبا  
15.6% | 128,076

الدول العربية الأخرى  
7.8% | 63,762

الأمريكتين  
5.0% | 41,461

الدول الأفريقية الأخرى  
1.1% | 8,816

## أداء الفنادق

نسبة الإشغال حسب تصنيف الفنادق

النسبة (%)	الكل
73%	★★★★★
74%	★★★★★
75%	★★★★★
65%	★★★
67%	(★★)(★)

متوسط سعر الغرفة (رق) حسب تصنيف الفنادق

العدد	الكل
546	★★★★★
760	★★★★★
348	★★★★
308	★★★
205	(★★)(★)



قطر: إحصاءات شهرية  
العدد ٢٧