



وزارة التخطيط والتنمية والإحصاء
Ministry of Development Planning and Statistics

Glance Qatar

Monthly Statistics

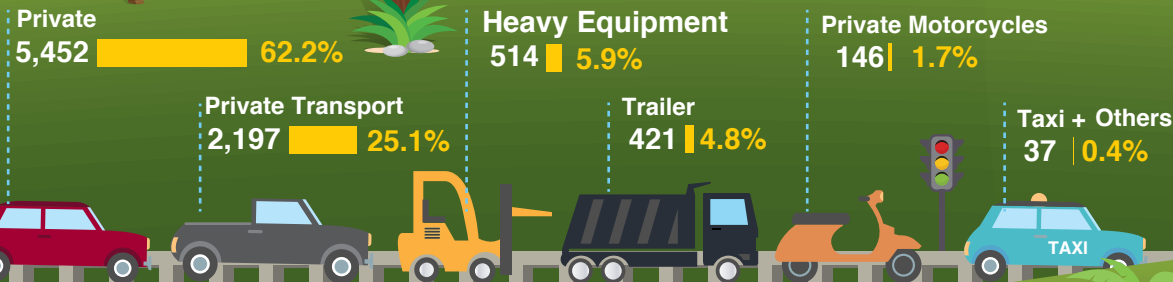
Statistics of January 2016

Published by the Ministry of Development Planning and Statistics, giving a monthly statistical image on some economic, demographic and social aspects.

f MDPSqatar MDPSqatar www.mdps.gov.qa

Vehicles by Type


% of total



Traffic Violations



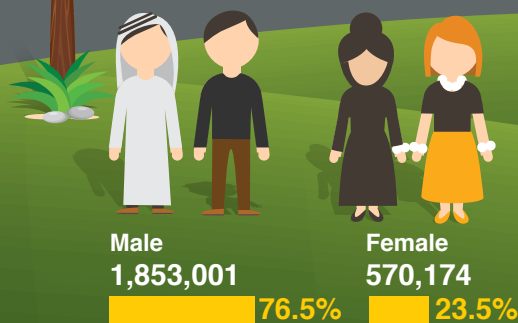
Driving Licenses Issued



Real Estate

No. of sold properties: 281
Value of properties (Thousands QAR): 3,979,238

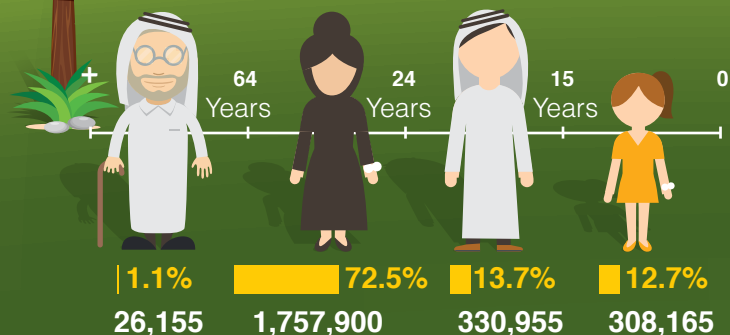
Population by Gender




Social Security

Beneficiaries of social security (individuals): 12,436
Value of total social security payments (QR): 74,692,498


Population by Age Group



Births & Deaths



Marriages & Divorces



Passengers Movement * **



* Figures Include Transit and Transfers
** at Hamad International Airport

Foreign Trade Directions

Top Five Origins of Imports Unit: MN QR



Top Five Destination of Exports Unit: MN QR



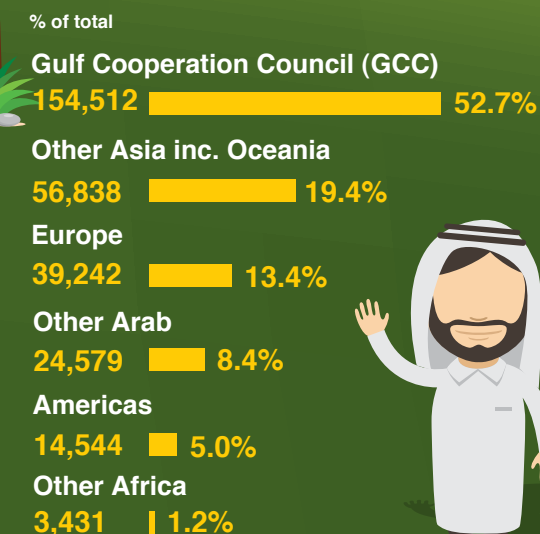
Electricity & Water

Total generated electricity (MN.KW/H): 2,303,974
Total utilization of electricity (MN.KW/H): 2,109,681

Total water production (m³): 43,515,379
Water Consumption (m³): 42,204,321

WELCOME TO QATAR

Visitor Arrivals by Region



Hotel Performance

Hotel Occupancy Rate by Classification:

ALL	71%
★★★★★	67%
★★★★	78%
★★★	65%
(★)(★★)	67%

Hotel Average Room Rate (QR) by Classification:

ALL	508
★★★★★	722
★★★★	339
★★★	311
(★)(★★)	208





وزارة التخطيط والتنمية والإحصاء
Ministry of Development Planning and Statistics

لمحة قطر إحصاءات شهرية إحصاءات يناير ٢٠١٦

تصدر عن وزارة التخطيط التنموي والإحصاء وتقدم لمحة إحصائية شهرية عن بعض الجوانب الاقتصادية والسكانية والاجتماعية.

MDPSSqatar MDPSSqatar www.mdps.gov.qa

المركبات الجديدة المسجلة

% من الإجمالي

دراجة نارية خصوصية
1.7% | 146

معدات ثقيلة
5.9% | 514

خصوصي
62.2% | 5,452

أجرة + أخرى
0.4% | 37

مقطورة
4.8% | 421

نقل خاص
25.1% | 2,197

المخالفات المرورية

الرادار
87,355

مخالفات الحركة المرورية
10,661

عدم تجديد الإستمارة
291

أخرى
24,514

عدم اتباع الإرشادات المرورية
4,871

قطع الإشارة الضوئية الحمراء
2,856

تراخيص السائقين

قطري
490

غير قطري
8,754

السكان حسب النوع



ذكور
1,853,001
76.5%


إناث
570,174
23.5%

الضمان الإجتماعي

عدد المستفيدين من الضمان الإجتماعي (أفراد)
12,436

إجمالي قيمة الضمان الإجتماعي (ريال قطري)
74,692,498

السكان حسب فئات العمر



64 سنة
1.1% | 26,155

24 سنة
72.5% | 1,757,900

15 سنة
13.7% | 330,955

0 سنة
12.7% | 308,165

المواليد أحياء والوفيات




وفيات
43

ذكور قطريون
262

غير قطريين
804

الزواج والطلاق



العقارات

عدد العقارات المباعة
281

قيمة العقارات المباعة (الف ريال قطري)
3,979,238

حركة الركاب ***

مغادرون
1,540,710

قادمون
1,559,618

** البيانات تشمل الترانزيت و تحويل الرحلات
** في مطار حمد الدولي

اتجاهات التجارة الخارجية

أهم خمسة بلدان منشأ للواردات (مليون ر.ق)



أهم خمسة بلدان مقصد للصادرات (مليون ر.ق)



الكهرباء والماء

إجمالي الكهرباء المولدة (ميغاواط / الساعة)
2,303,974

استخدام الكهرباء (ميغاواط / الساعة)
2,109,681

إجمالي إنتاج المياه (متر مكعب)
43,515,379

استهلاك المياه (متر مكعب)
42,204,321

مرحباً بكم في قطر

الزوار الوافدين حسب الأقطار

% من الإجمالي

دول مجلس التعاون
52.7% | 154,512

الدول الآسيوية الأخرى وأوقيانوسيا
19.4% | 56,838

أوروبا
13.4% | 39,242

الدول العربية الأخرى
8.4% | 24,579

الأمريكتين
5.0% | 14,544

الدول الأفريقية الأخرى
1.2% | 3,431

أداء الفنادق

نسبة الإشغال حسب تصنيف الفنادق

النسبة	الكل
71%	★★★★★
67%	★★★★
78%	★★★
65%	★★
67%	(★★)(★)

متوسط سعر الغرفة (ر.ق) حسب تصنيف الفنادق

التصنيف	المتوسط
★★★★★	508
★★★★	722
★★★	339
★★	311
(★★)(★)	208



قطر: إحصاءات شهرية
العدد ٢٥