

الفصل الثالث
الإحصاءات الحيوية
المواليد والوفيات والزواج والطلاق

CHAPTER III
VITAL STATISTICS
BIRTHS, DEATHS, MARRIAGES
AND DIVORCES



VITAL STATISTICS BIRTHS AND DEATHS, MARRIAGES AND DIVORCES

الإحصاءات الحيوية المواليد والوفيات والزواج والطلاق

Vital Statistics is considered as one the main pillars of population statistics. Demographic analysis is a prerequisite to planning for economic and social development.

تعتبر الإحصاءات الحيوية أحد الأركان الأساسية للإحصاءات السكانية ، كما ويعتبر التحليل الديموغرافي أحد أهم الإستخدامات التي تعتبر ضرورية للقيام بتخطيط التنمية الاقتصادية والاجتماعية .

Through Vital statistics we can adopt indicators reflecting rate, trend of population, characteristics and growth as well as the demographic behavior of the society.

واعتماداً على الإحصاءات الحيوية يمكن التوصل إلى مؤشرات عن معدل واتجاه النمو السكاني بالإضافة إلى التعرف على الخصائص والسلوك الديموغرافي للمجتمع بشكل عام .

The indicators provided by vital statistics are used as markers to attain short and long term objectives to improve the social and economic situations of all individuals in the society.

هذا وتستخدم المؤشرات التي توفرها الإحصاءات الحيوية كمعالم لبلوغ الأهداف القصيرة والبعيدة لتحسين الأوضاع الاجتماعية والاقتصادية لكافة أفراد المجتمع .

This chapter contains data on live births, deaths, infant deaths, marriages and divorces for 2019.

ويشمل هذا الفصل بيانات عن الواقعات الحيوية للسكان الخاصة بالمواليد أحياء ، الوفيات ، وفيات الرضع ، الزواج والطلاق للعام ٢٠١٩

The Source of the data:

مصادر البيانات :

Presented in this chapter are the Annual Vital Statistics Reports Published by The Planning and Statistics Authority annually.

البيانات المنشورة في هذا الفصل هي نشرة الإحصاءات الحيوية التي يصدرها جهاز التخطيط والإحصاء سنوياً



الواقعات الحيوية المسجلة
٢٠٢٠ - ٢٠١١
REGISTERED VITAL EVENTS
2011 - 2020

TABLE (33)

جدول (٣٣)

Year	الزيادة الطبيعية Natural Increase	الوفيات Deaths	المواليد Births	السنة
2011	18,674	1,949	20,623	٢٠١١
2012	19,392	2,031	21,423	٢٠١٢
2013	21,575	2,133	23,708	٢٠١٣
2014	23,077	2,366	25,443	٢٠١٤
2015	24,305	2,317	26,622	٢٠١٥
2016	24,469	2,347	26,816	٢٠١٦
2017	25,612	2,294	27,906	٢٠١٧
2018	25,684	2,385	28,069	٢٠١٨
2019	26,212	2,200	28,412	٢٠١٩
2020	26,203	2,811	29,014	٢٠٢٠



الواقعات الحيوية المسجلة
REGISTERED VITAL EVENTS
2011 - 2020

العدد
Number

32,000

28,000

24,000

20,000

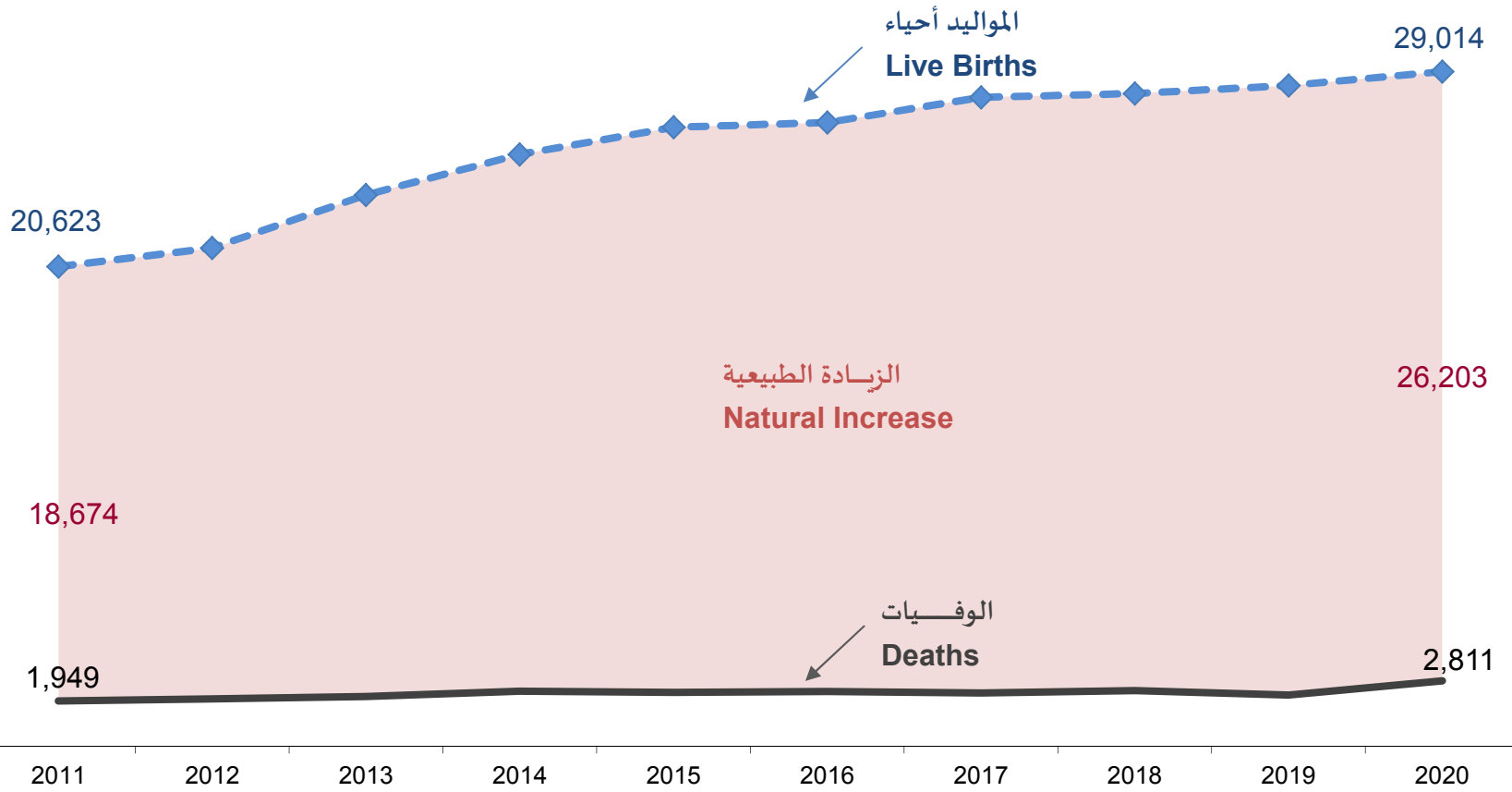
16,000

12,000

8,000

4,000

0



السنوات
Years

شكل رقم (17) Graph



المواليد أحياء المسجلون حسب الجنسية والنوع

٢٠٢٠ - ٢٠١١

REGISTERED LIVE BIRTHS BY NATIONALITY AND GENDER
2011 - 2020

TABLE (34)

جدول (٣٤)

Nationality & Gender	المجموع Total					غير قطريين Non-Qataris				قطريون Qataris			الجنسية والنوع	السنة
	المجموع العام G.Total	نسبة الإناث %Female	إناث F	نسبة الذكور % Male	ذكور M	%	المجموع Total	إناث F	ذكور M	%	المجموع Total	إناث F		
2011	20,623	49.1	10,136	50.9	10,487	63.2	13,031	6,366	6,665	36.8	7,592	3,770	3,822	٢٠١١
2012	21,423	49.2	10,533	50.8	10,890	67.5	14,470	7,117	7,353	32.5	6,953	3,416	3,537	٢٠١٢
2013	23,708	48.9	11,589	51.1	12,119	67.1	15,901	7,788	8,113	32.9	7,807	3,801	4,006	٢٠١٣
2014	25,443	49.0	12,468	51.0	12,975	68.7	17,489	8,609	8,880	31.3	7,954	3,859	4,095	٢٠١٤
2015	26,622	48.9	13,012	51.1	13,610	69.0	18,378	8,984	9,394	31.0	8,244	4,028	4,216	٢٠١٥
2016	26,816	49.3	13,225	50.7	13,591	70.4	18,878	9,303	9,575	29.6	7,938	3,922	4,016	٢٠١٦
2017	27,906	48.8	13,617	51.2	14,289	71.5	19,962	9,759	10,203	28.5	7,944	3,858	4,086	٢٠١٧
2018	28,069	49.5	13,886	50.5	14,183	72.2	20,266	10,032	10,234	27.8	7,803	3,854	3,949	٢٠١٨
2019	28,412	48.8	13,857	51.2	14,555	73.6	20,916	10,157	10,759	26.4	7,496	3,700	3,796	٢٠١٩
2019	29,014	49.0	14,214	51.0	14,800	75.5	21,916	10,693	11,223	24.5	7,098	3,521	3,577	٢٠٢٠



المواليد أحياء المسجلون حسب الجنسية والنوع والبلدية

٢٠٢٠

REGISTERED LIVE BIRTHS BY NATIONALITY, GENDER AND MUNICIPALITY
2020

TABLE (35)

جدول (٣٥)

Nationality & Gender Municipality	المجموع Total						غير قطريين Non-Qataris			قطريون Qataris			الجنسية والنوع البلدية	
	المجموع العام G.Total	نسبة الإناث %Females	إناث Females	نسبة الذكور % Males	ذكور Males	%	المجموع Total	إناث Females	ذكور Males	%	المجموع Total	إناث Females		ذكور Males
DOHA	19,386	48.9	9,479	51.1	9,907	70.2	15,381	7,495	7,886	56.4	4,005	1,984	2,021	الدوحة
AL RAYYAN	5,629	48.7	2,744	51.3	2,885	16.8	3,684	1,786	1,898	27.4	1,945	958	987	الريان
AL WAKRA	1,043	50.4	526	49.6	517	4.1	904	459	445	2.0	139	67	72	الوكرة
UMM SALAL	896	49.9	447	50.1	449	2.8	610	299	311	4.0	286	148	138	ام صلال
AL KHOR	689	48.2	332	51.8	357	2.5	540	265	275	2.1	149	67	82	الخور
AL SHAMAL	75	49.3	37	50.7	38	0.2	53	25	28	0.3	22	12	10	الشمال
AL DHAAYEN	578	52.4	303	47.6	275	1.3	279	143	136	4.2	299	160	139	الظعاين
AL SHEEHANIYA	621	47.8	297	52.2	324	2.1	465	221	244	2.2	156	76	80	الشيحانية
OUTSIDE QATAR	97	50.5	49	49.5	48	0.0	0	0	0	1.4	97	49	48	خارج قطر
Total	29,014	446	14,214	454	14,800	100	21,916	10,693	11,223	100	7,098	3,521	3,577	المجموع



المواليد أحياء المسجلون حسب الشهر والبلدية والنوع
٢٠٢٠

REGISTERED LIVE BIRTHS BY MONTH, GENDER AND MUNICIPALITY
2020

TABLE (36)

جدول (٣٦)

Month Municipality	Gender	المجموع Total	ديسمبر Dec.	نوفمبر Nov.	اكتوبر Oct.	سبتمبر Sep.	اغسطس Aug.	يوليو Jul.	يونيو Jun.	مايو May.	ابريل Apr.	مارس Mar.	فبراير Feb.	يناير Jan.	النوع	الشهر البلدية
DOHA	M	9,907	1,040	1,185	1,309	1,238	1,083	724	626	599	538	556	497	512	ذكور	الدوحة
	F	9,479	1,075	1,158	1,180	1,128	1,107	729	535	537	534	518	503	475	إناث	
	T	19,386	2,115	2,343	2,489	2,366	2,190	1,453	1,161	1,136	1,072	1,074	1,000	987	مجموع	
AL RAYYAN	M	2,885	50	39	34	28	76	305	386	403	338	385	393	448	ذكور	الريان
	F	2,744	46	52	35	33	65	264	366	367	315	381	375	445	إناث	
	T	5,629	96	91	69	61	141	569	752	770	653	766	768	893	مجموع	
AL WAKRA	M	517	4	4	1	12	33	71	72	73	75	56	55	61	ذكور	الوكرة
	F	526	2	3	3	3	34	89	82	85	68	52	50	55	إناث	
	T	1,043	6	7	4	15	67	160	154	158	143	108	105	116	مجموع	
UMM SALAL	M	449	2	6	5	1	9	42	65	53	56	62	77	71	ذكور	ام صلال
	F	447	3	4	4	7	15	44	64	60	64	71	53	58	إناث	
	T	896	5	10	9	8	24	86	129	113	120	133	130	129	مجموع	
AL KHOR	M	357	8	6	6	8	19	43	53	55	35	38	48	38	ذكور	الخور
	F	332	2	2	11	2	10	56	39	50	37	43	40	40	إناث	
	T	689	10	8	17	10	29	99	92	105	72	81	88	78	مجموع	
AL SHAMAL	M	38	0	1	0	0	1	3	4	12	5	3	3	6	ذكور	الشمال
	F	37	0	0	0	2	1	1	3	5	11	4	4	6	إناث	
	T	75	0	1	0	2	2	4	7	17	16	7	7	12	مجموع	
AL DHAAYEN	M	275	8	9	2	6	9	28	40	32	31	35	42	33	ذكور	الظعابين
	F	303	5	5	4	11	8	35	41	40	31	33	44	46	إناث	
	T	578	13	14	6	17	17	63	81	72	62	68	86	79	مجموع	
AL SHEEHANIYA	M	324	5	3	6	5	12	34	40	32	40	52	48	47	ذكور	الشيحانية
	F	297	6	3	5	7	17	31	45	25	33	38	47	40	إناث	
	T	621	11	6	11	12	29	65	85	57	73	90	95	87	مجموع	
OVERSEAS	M	48	0	2	4	3	6	6	6	4	3	2	4	8	ذكور	خارج قطر
	F	49	1	0	7	9	6	1	7	7	2	6	2	1	إناث	
	T	97	1	2	11	12	12	7	13	11	5	8	6	9	مجموع	
Total	M	14,800	1,117	1,255	1,367	1,301	1,248	1,256	1,292	1,263	1,121	1,189	1,167	1,224	ذكور	المجموع
	F	14,214	1,140	1,227	1,249	1,202	1,263	1,250	1,182	1,176	1,095	1,146	1,118	1,166	إناث	
	T	29,014	2,257	2,482	2,616	2,503	2,511	2,506	2,474	2,439	2,216	2,335	2,285	2,390	مجموع	



المواليد أحياء المسجلون حسب الجنسية والنوع وفئة عمر الأم
٢٠٢٠

REGISTERED LIVE BIRTHS BY NATIONALITY, GENDER AND AGE GROUP OF MOTHER
2020

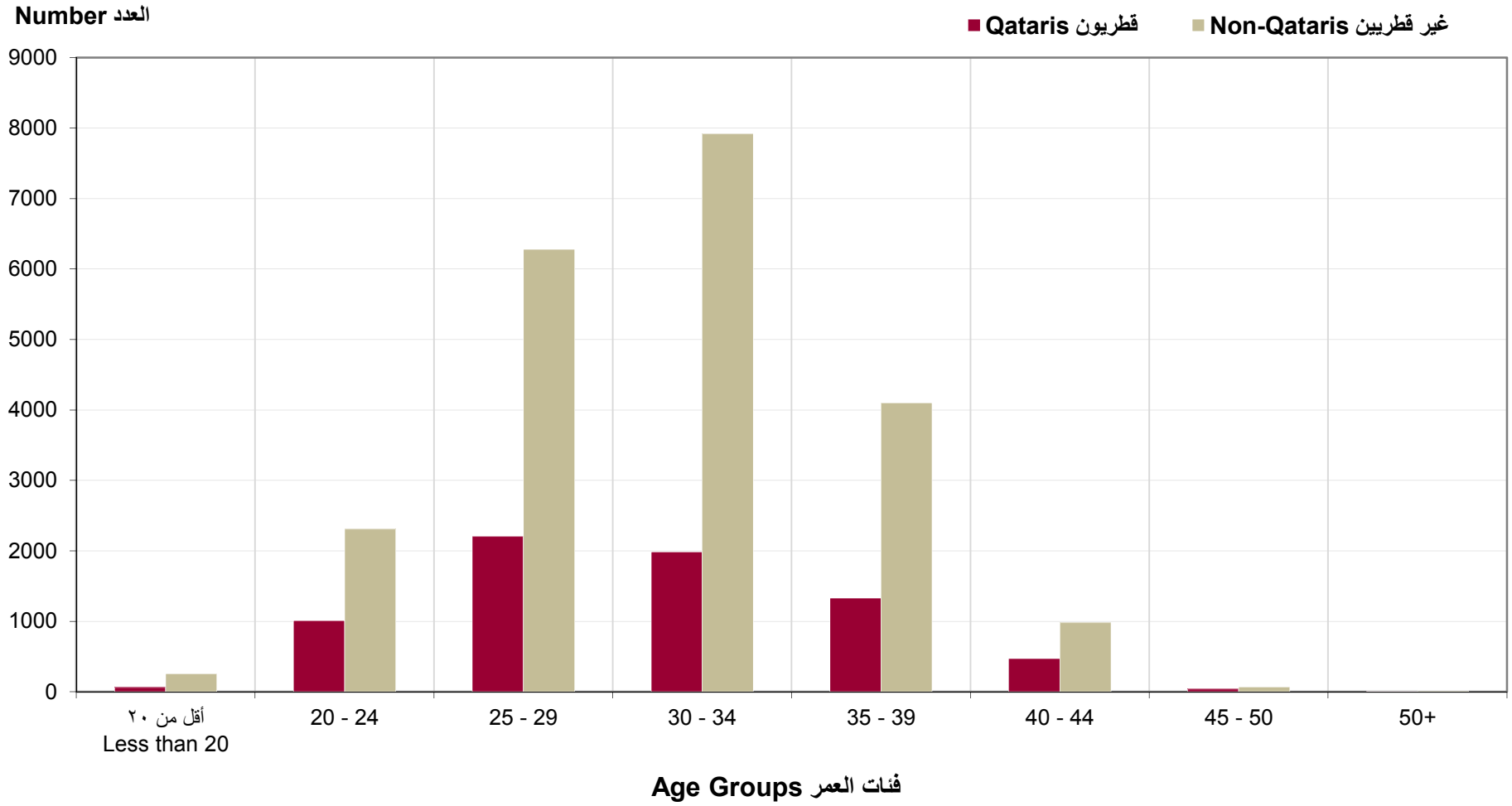
TABLE (37)

جدول (٣٧)

Nationality & Gender Age Group of Mother (in Years)	المجموع Total			غير قطريين Non-Qataris			قطريون Qataris			الجنسية والنوع فئة عمر الأم (بالسنوات)
	المجموع العام G.Total	إناث F	ذكور M	المجموع Total	إناث F	ذكور M	المجموع Total	إناث F	ذكور M	
less than 20	314	152	162	252	120	132	62	32	30	أقل من ٢٠
20-24	3,316	1,590	1,726	2,308	1,078	1,230	1,008	512	496	٢٠ - ٢٤
25-29	8,482	4,109	4,373	6,280	3,028	3,252	2,202	1,081	1,121	٢٥ - ٢٩
30-34	9,901	4,907	4,994	7,916	3,922	3,994	1,985	985	1,000	٣٠ - ٣٤
35-39	5,431	2,698	2,733	4,102	2,020	2,082	1,329	678	651	٣٥ - ٣٩
40-44	1,451	701	750	979	486	493	472	215	257	٤٠ - ٤٤
45-50	104	52	52	65	35	30	39	17	22	٤٥ - ٥٠
50+	15	5	10	14	4	10	1	1	0	+٥٠
Total	29,014	14,214	14,800	21,916	10,693	11,223	7,098	3,521	3,577	المجموع



المواليد أحياء المسجلون حسب الجنسية وفئة عمر الأم
REGISTERED LIVE BIRTHS BY NATIONALITY & AGE GROUP OF MOTHER
2020



شكل رقم (18) Graph



الوفيات المسجلة حسب الجنسية والنوع والبلدية

٢٠٢٠

REGISTERED DEATHS BY NATIONALITY, GENDER AND MUNICIPALITY

2020

TABLE (38)

جدول (٣٨)

Nationality & Gender Municipality	المجموع Total						غير قطريين Non-Qataris				قطريون Qataris			الجنسية والنوع البلدية
	المجموع العام G.Total	نسبة الإناث %Females	إناث Females	نسبة الذكور % Males	ذكور Males	%	المجموع Total	إناث Females	ذكور Males	%	المجموع Total	إناث Females	ذكور Males	
DOHA	2,073	69.0	535	75.5	1,538	80.3	1,671	361	1,310	55.0	402	174	228	الدوحة
AL RAYYAN	430	16.5	128	14.8	302	12.2	253	64	189	24.2	177	64	113	الريان
AL WAKRA	95	4.4	34	3.0	61	3.7	76	27	49	2.6	19	7	12	الوكرة
UMM SALAL	34	1.2	9	1.2	25	0.9	19	5	14	2.1	15	4	11	ام صلال
AL KHOR	47	1.8	14	1.6	33	1.1	22	4	18	3.4	25	10	15	الخور
AL SHAMAL	10	0.3	2	0.4	8	0.4	8	0	8	0.3	2	2	0	الشمال
AL DHAAYEN	16	0.6	5	0.5	11	0.5	10	3	7	0.8	6	2	4	الظعائن
AL SHEEHANIYA	30	1.8	14	0.8	16	0.9	18	7	11	1.6	12	7	5	الشيحانية
OUTSIDE QATAR	76	4.4	34	2.1	42	0.1	3	2	1	10.0	73	32	41	خارج قطر
Total	2,811	100	775	100	2,036	100	2,080	473	1,607	100	731	302	429	المجموع



الوفيات المسجلة حسب الجنسية والنوع والشهر

٢٠٢٠

REGISTERED DEATHS BY NATIONALITY , GENDER AND MONTH
2020

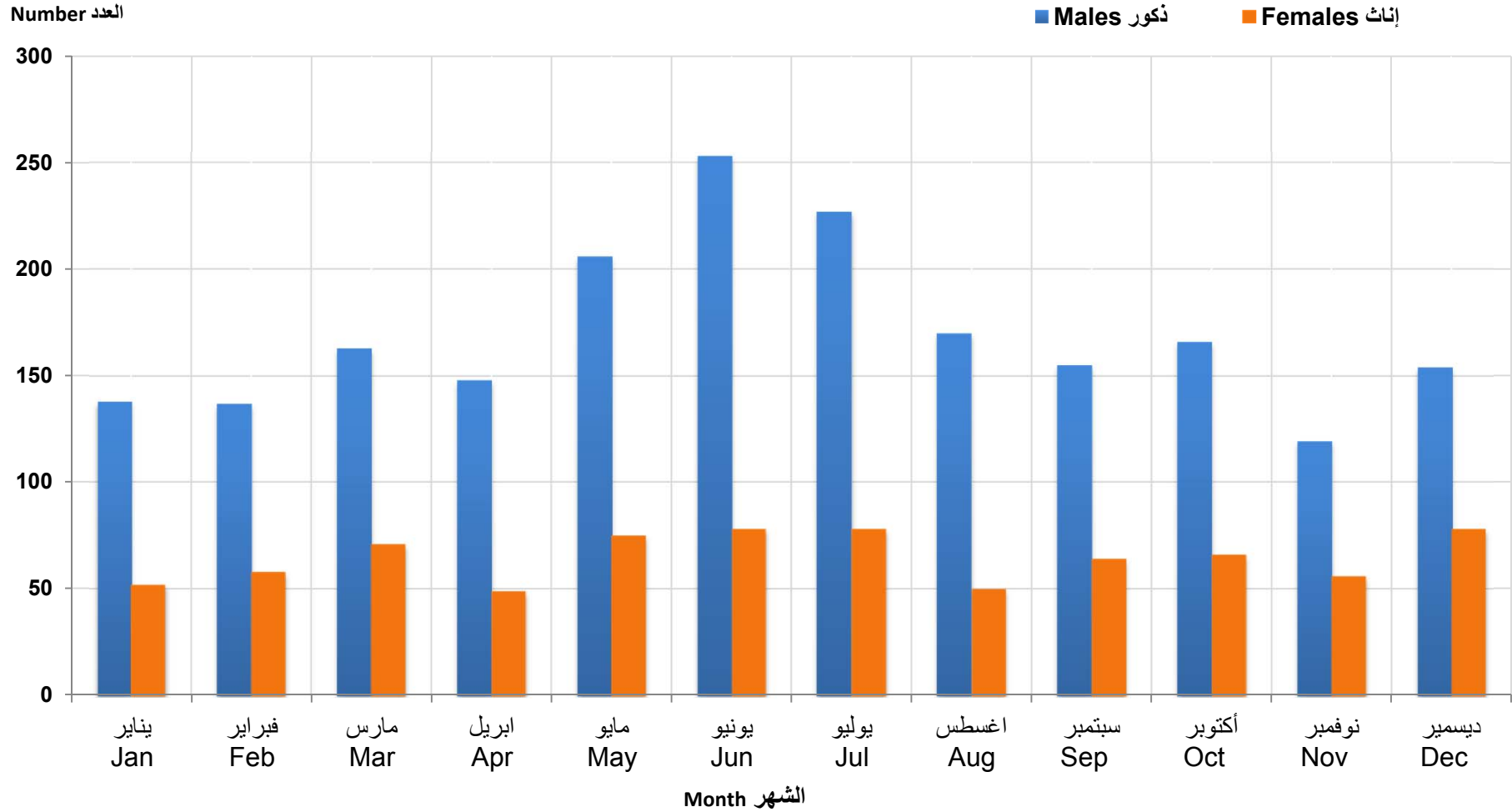
TABLE (39)

جدول (٣٩)

Nationality & Gender Month	المجموع Total			غير قطريين Non-Qataris			قطريون Qataris			الجنسية والنوع الشهر
	المجموع العام G.Total	إناث F	ذكور M	المجموع Total	إناث F	ذكور M	المجموع Total	إناث F	ذكور M	
January	190	52	138	129	32	97	61	20	41	يناير
February	195	58	137	131	26	105	64	32	32	فبراير
March	234	71	163	162	39	123	72	32	40	مارس
April	197	49	148	141	28	113	56	21	35	أبريل
May	281	75	206	218	47	171	63	28	35	مايو
June	331	78	253	272	54	218	59	24	35	يونيو
July	305	78	227	251	55	196	54	23	31	يوليو
August	220	50	170	154	27	127	66	23	43	أغسطس
September	219	64	155	155	36	119	64	28	36	سبتمبر
October	232	66	166	167	44	123	65	22	43	أكتوبر
November	175	56	119	130	38	92	45	18	27	نوفمبر
December	232	78	154	170	47	123	62	31	31	ديسمبر
Total	2,811	775	2,036	2,080	473	1,607	731	302	429	المجموع



الوفيات المسجلة حسب الشهر والنوع REGISTERED DEATHS BY MONTH AND GENDER 2020



شكل رقم (19) Graph



الوفيات المسجلة حسب الجنسية والنوع وفئة العمر

٢٠٢٠

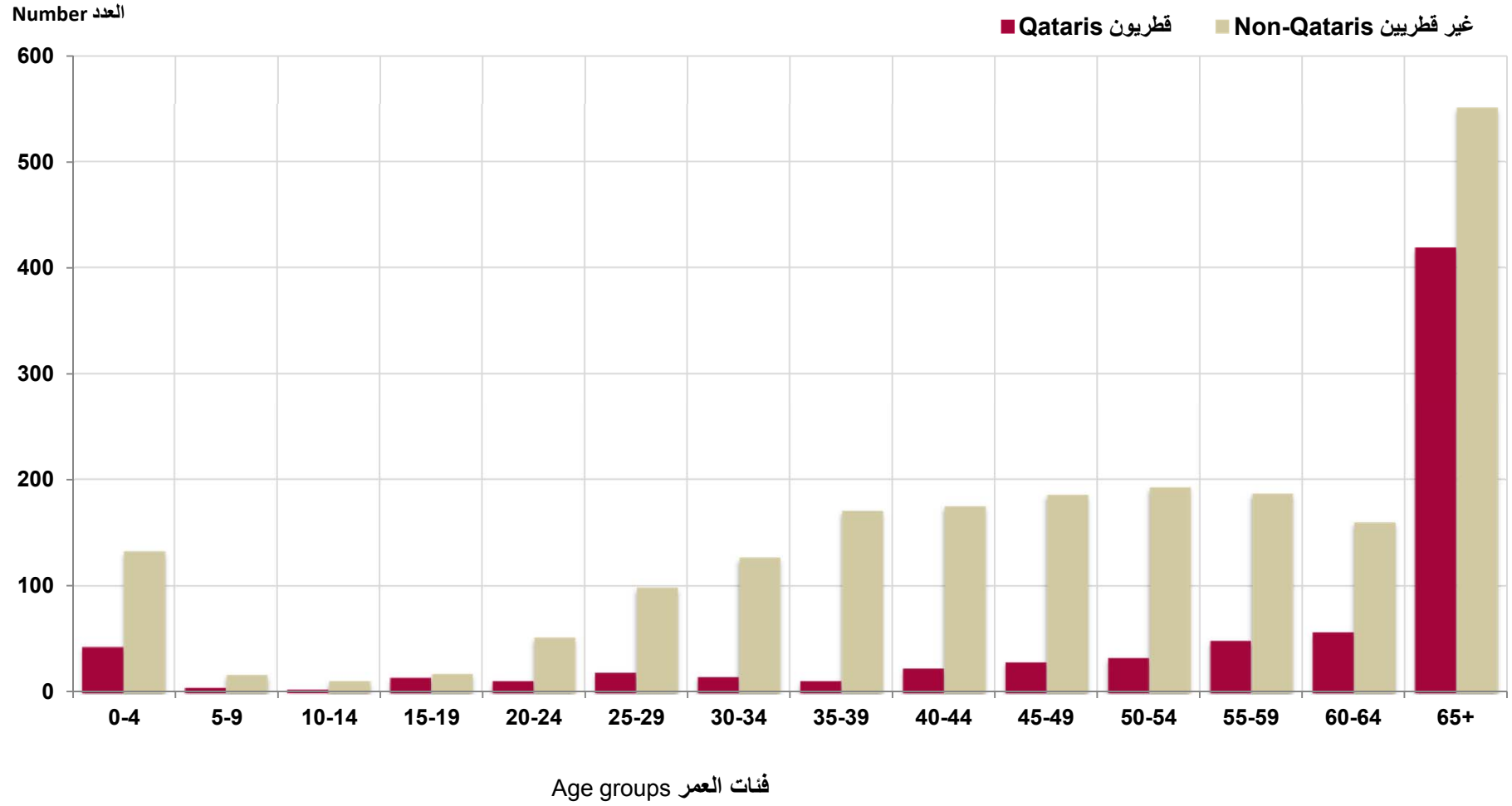
REGISTERED DEATHS BY NATIONALITY , GENDER AND AGE GROUP
2020

جدول (٤٠)

Nationality & Gender	المجموع Total			غير قطريين Non-Qataris			قطريون Qataris			الجنسية والنوع فئة العمر (بالسنوات)
	المجموع Total	إناث Females	ذكور Males	المجموع Total	إناث Females	ذكور Males	المجموع Total	إناث Females	ذكور Males	
Under 1 Year	153	70	83	114	53	61	39	17	22	أقل من عام
1	13	3	10	10	3	7	3	0	3	١
2	4	1	3	3	0	3	1	1	0	٢
3	1	0	1	1	0	1	0	0	0	٣
4	5	3	2	5	3	2	0	0	0	٤
Total	176	77	99	133	59	74	43	18	25	المجموع
5-9	22	10	12	17	8	9	5	2	3	٩ - ٥
10-14	14	2	12	11	2	9	3	0	3	١٤ - ١٠
15-19	32	7	25	18	3	15	14	4	10	١٩ - ١٥
20-24	63	5	58	52	4	48	11	1	10	٢٤ - ٢٠
25-29	118	17	101	99	10	89	19	7	12	٢٩ - ٢٥
30-34	142	26	116	127	22	105	15	4	11	٣٤ - ٣٠
35-39	182	23	159	171	21	150	11	2	9	٣٩ - ٣٥
40-44	198	24	174	175	17	158	23	7	16	٤٤ - ٤٠
45-49	215	31	184	186	19	167	29	12	17	٤٩ - ٤٥
50-54	226	33	193	193	23	170	33	10	23	٥٤ - ٥٠
55-59	236	51	185	187	36	151	49	15	34	٥٩ - ٥٥
60-64	217	59	158	160	35	125	57	24	33	٦٤ - ٦٠
65-69	219	84	135	138	47	91	81	37	44	٦٩ - ٦٥
70-74	204	82	122	139	50	89	65	32	33	٧٤ - ٧٠
75-79	175	75	100	108	42	66	67	33	34	٧٩ - ٧٥
80-84	170	76	94	85	36	49	85	40	45	٨٤ - ٨٠
85-89	110	39	71	48	18	30	62	21	41	٨٩ - ٨٥
90-94	61	37	24	20	14	6	41	23	18	٩٤ - ٩٠
95+	31	17	14	13	7	6	18	10	8	+ ٩٥
Not Stated	0	0	0	0	0	0	0	0	0	غير مبيّن
Grand Total	2,811	775	2,036	2,080	473	1,607	731	302	429	المجموع العام



الوفيات المسجلة حسب الجنسية والعمر
REGISTERED DEATHS BY NATIONALITY AND AGE
2020



شكل رقم (20) Graph



الوفيات المسجلة حسب الجنسية والنوع وسبب الوفاة (المراجعة العاشرة القائمة الأساسية)
٢٠٢٠

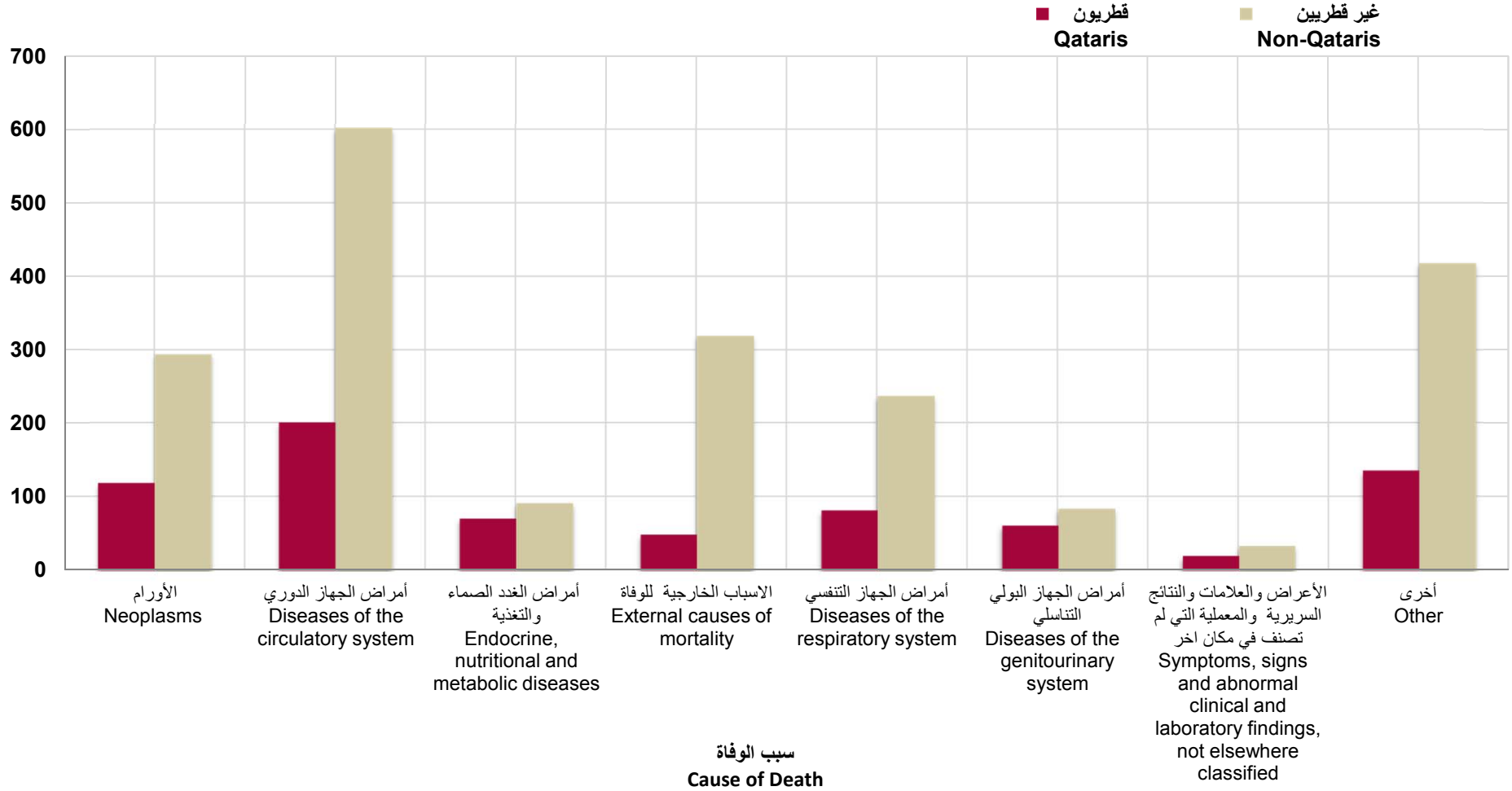
REGISTERED DEATHS BY NATIONALITY , GENDER AND CAUSE OF DEATH (ICD - 10 BASIC LIST)
2020

جدول (٤١) TABLE (41)

Nationality & Gender Cause of Death		المجموع Total			غير قطريين Non-Qataris			قطريون Qataris			الجنسية والنوع سبب الوفاة	
		المجموع العام G.Total	إناث F	ذكور M	المجموع Total	إناث F	ذكور M	المجموع Total	إناث F	ذكور M		
(A00 - B99)	Certain Infectious and Parasitic Diseases	62	22	40	36	13	23	26	9	17	امراض معدية وطفيلية معينة	(A00 - B99)
(C00 - D48)	Neoplasms	412	189	223	294	126	168	118	63	55	الأورام	(C00 - D48)
(D50 - D89)	Diseases of the Blood & Blood Forming Organs & Cetrain Disorders Involving the Immune Mechanism	11	4	7	6	0	6	5	4	1	امراض الدم واعضاء تكوين الدم واضطرابات معينة تشمل اضطرابات المناعة	(D50 - D89)
(E00 - F90)	Endocrine Nutritional & Metabolic Diseases	161	58	103	91	29	62	70	29	41	امراض الغدد الصماء والتغذية والتمثيل الغذائي	(E00 - F90)
(G00 - G99)	Diseases of the Nervous System	32	7	25	22	5	17	10	2	8	امراض الجهاز العصبي	(G00 - G99)
(I00 - I99)	Diseases of the Circulatory System	802	158	644	602	90	512	200	68	132	امراض الجهاز الدوري	(I00 - I99)
(J00 - J99)	Diseases of the Respiratory System	318	78	240	237	40	197	81	38	43	امراض الجهاز التنفسي	(J00 - J99)
(k00 - k93)	Diseases of the Digestive System	77	24	53	53	11	42	24	13	11	امراض الجهاز الهضمي	(k00 - k93)
(L00 - L99)	Diseases of the Skin and Subcutaneous Tissue	9	4	5	3	2	1	6	2	4	امراض الجلد والنسيج تحت الجلد	(L00 - L99)
(M00 - M99)	Diseases of the Musculoskeletal System and Connective Tissue	3	2	1	3	2	1	0	0	0	امراض الجهاز الهيكلي العضلي والنسيج الضام	(M00 - M99)
(N00 - N99)	Diseases of the Genitourinary System	144	57	87	84	31	53	60	26	34	امراض الجهاز البولي التناسلي	(N00 - N99)
(O00 - O99)	Pregnancy, Childbirth and the Peurperium	1	1	0	1	1	0	0	0	0	الحمل والولادة والنفاس	(O00 - O99)
(P00 - P96)	Certain Conditions Originating in the Perinatal Period	50	29	21	36	20	16	14	9	5	حالات معينة تنشأ في فترة ما حول الولادة	(P00 - P96)
(Q00 - Q99)	Congenital Malformations Deformations & Chromosomal Abnormalities	97	39	58	73	30	43	24	9	15	التشوهات الخلقية والعاهات والشذوذ الكروموسومي	(Q00 - Q99)
(R00 - R99)	Symptoms Signs & Abnormal Clinical & Laboratory Findings Not Elsewhere Classified	52	33	19	33	18	15	19	15	4	اعراض وعلامات نتائج اكلينيكية معملية غير عادية وغير مصنفة في مكان اخر	(R00 - R99)
(V01 - Y98)	External Causes of Morbidity and Mortality	368	35	333	320	30	290	48	5	43	اسباب خارجية للمرض والوفاة	(V01 - Y98)
(U00-U85)	Codes for special purposes	212	35	177	186	25	161	26	10	16	رموز لأغراض خاصة	(U00-U85)
	Total	2811	775	2036	2080	473	1607	731	302	429	المجموع	



الوفيات المسجلة حسب الجنسية وسبب الوفاة (المراجعة العاشرة القائمة الاساسية)
Registered Deaths By Nationality And Cause Of Death (ICD 10 Basic List)
2020



شكل رقم (21) Graph



وفيات الأطفال الرضع (أقل من عام) المسجلة حسب الجنسية والنوع
٢٠٢٠ - ٢٠١١

REGISTERED INFANT DEATHS (UNDER ONE YEAR) BY NATIONALITY AND GENDER
2011 - 2020

TABLE (42)

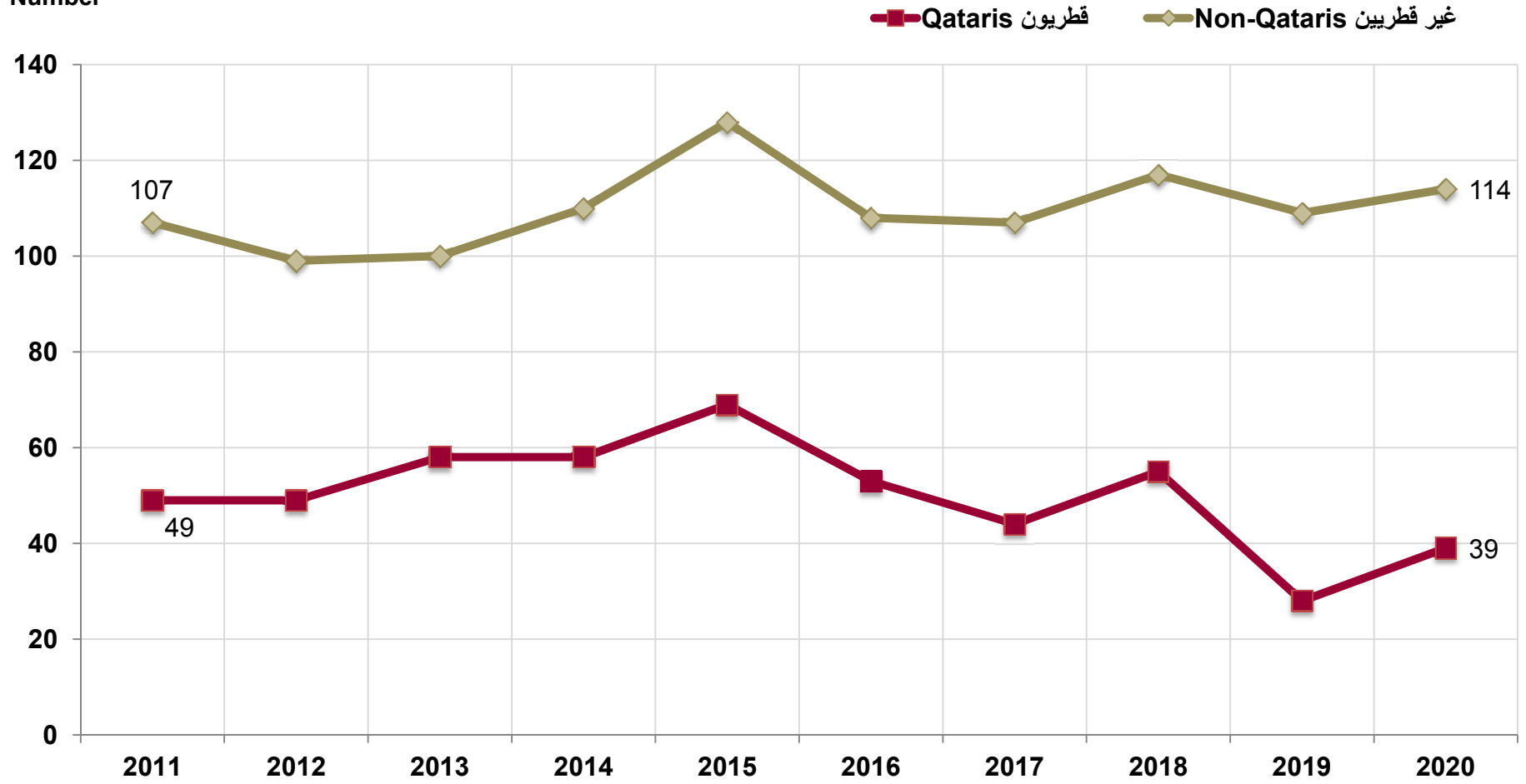
جدول (٤٢)

Nationality & Gender Year	المجموع Total			غير قطريين Non-Qataris			قطريون Qataris			الجنسية والنوع السنة
	المجموع العام G.Total	إناث Females	ذكور Males	المجموع Total	إناث Females	ذكور Males	المجموع Total	إناث Females	ذكور Males	
2011	156	63	93	107	42	65	49	21	28	٢٠١١
2012	148	55	93	99	34	65	49	21	28	٢٠١٢
2013	158	60	98	100	39	61	58	21	37	٢٠١٣
2014	168	83	85	110	52	58	58	31	27	٢٠١٤
2015	197	95	102	128	60	68	69	35	34	٢٠١٥
2016	161	79	82	108	54	54	53	25	28	٢٠١٦
2017	151	68	83	107	53	54	44	15	29	٢٠١٧
2018	172	89	83	117	59	58	55	30	25	٢٠١٨
2019	137	70	67	109	59	50	28	11	17	٢٠١٩
2020	153	70	83	114	53	61	39	17	22	٢٠٢٠



وفيات الأطفال الرضع المسجلة حسب الجنسية
REGISTERED INFANT DEATHS BY NATIONALITY
2011 - 2020

العدد
Number



شكل رقم (22) Graph



وفيات الأطفال الرضع (أقل من عام) المسجلة حسب الجنسية والنوع والبلدية
٢٠٢٠

Registered Infant Deaths (Under One Year) By Nationality, Gender And Municipality
2020

TABLE (43)

جدول (٤٣)

Nationality & Gender Municipality	المجموع Total			غير قطريين Non-Qataris			قطريون Qataris			الجنسية والنوع البلدية
	المجموع العام G.Total	إناث Females	ذكور Males	المجموع Total	إناث Females	ذكور Males	المجموع Total	إناث Females	ذكور Males	
DOHA	130	60	70	102	48	54	28	12	16	الدوحة
AL RAYYAN	16	7	9	8	3	5	8	4	4	الريان
AL WAKRA	3	1	2	3	1	2	0	0	0	الوكرة
UMM SALAL	0	0	0	0	0	0	0	0	0	أم صلال
AL KHOR	0	0	0	0	0	0	0	0	0	الخور
AL SHAMAL	0	0	0	0	0	0	0	0	0	الشمال
AL DHAAYEN	0	0	0	0	0	0	0	0	0	الظعائن
AL SHEEHANIYA	2	1	1	1	1	0	1	0	1	الشيحانية
OUTSIDE QATAR	2	1	1	0	0	0	2	1	1	خارج قطر
Total	153	70	83	114	53	61	39	17	22	المجموع



وفيات الأطفال الرضع (أقل من عام) المسجلة حسب الجنسية والنوع والشهر
٢٠٢٠

REGISTERED INFANT DEATHS (UNDER ONE YEAR)
BY NATIONALITY, GENDER AND MONTH
2020

TABLE (44)

جدول (٤٤)

Nationality & Gender Month	المجموع Total			غير قطريين Non-Qataris			قطريون Qataris			الجنسية والنوع الشهر
	المجموع العام G.Total	إناث F	ذكور M	المجموع Total	إناث F	ذكور M	المجموع Total	إناث F	ذكور M	
January	15	6	9	8	3	5	7	3	4	يناير
February	15	5	10	13	3	10	2	2	0	فبراير
March	19	9	10	13	5	8	6	4	2	مارس
April	3	0	3	1	0	1	2	0	2	أبريل
May	12	7	5	7	6	1	5	1	4	مايو
June	10	4	6	8	3	5	2	1	1	يونيو
July	17	7	10	15	6	9	2	1	1	يوليو
August	9	5	4	8	5	3	1	0	1	أغسطس
September	16	6	10	12	5	7	4	1	3	سبتمبر
October	9	6	3	7	5	2	2	1	1	أكتوبر
November	11	6	5	10	6	4	1	0	1	نوفمبر
December	17	9	8	12	6	6	5	3	2	ديسمبر
Total	153	70	83	114	53	61	39	17	22	المجموع



وفيات الأطفال الرضع (أقل من عام) المسجلة حسب الجنسية والنوع والعمر

٢٠٢٠

REGISTERED INFANT DEATHS (UNDER ONE YEAR) BY NATIONALITY, GENDER AND AGE
2020

TABLE (45)

جدول (٤٥)

Nationality & Gender Age	المجموع Total			غير قطريين Non-Qataris			قطريون Qataris			الجنسية والنوع العمر
	المجموع العام G.Total	إناث Females	ذكور Males	المجموع Total	إناث Females	ذكور Males	المجموع Total	إناث Females	ذكور Males	
Age in Days										العمر بالأيام
Under 1 Day	0	0	0	0	0	0	0	0	0	أقل من يوم
1	68	34	34	46	23	23	22	11	11	١
2	4	4	0	4	4	0	0	0	0	٢
3	2	2	0	1	1	0	1	1	0	٣
4	4	2	2	3	2	1	1	0	1	٤
5	3	2	1	1	1	0	2	1	1	٥
6	1	0	1	1	0	1	0	0	0	٦
7 - 13	9	5	4	6	3	3	3	2	1	٧ - ١٣
14 - 20	3	1	2	1	1	0	2	0	2	١٤ - ٢٠
21 - 27	4	1	3	4	1	3	0	0	0	٢١ - ٢٧
28 - 29	0	0	0	0	0	0	0	0	0	٢٨ - ٢٩
Not Stated	0	0	0	0	0	0	0	0	0	غير مبين
Age in Month										العمر بالشهر
1	16	5	11	13	5	8	3	0	3	١
2	5	2	3	5	2	3	0	0	0	٢
3	7	2	5	5	1	4	2	1	1	٣
4	2	0	2	2	0	2	0	0	0	٤
5	7	4	3	7	4	3	0	0	0	٥
6	5	3	2	3	2	1	2	1	1	٦
7	4	0	4	3	0	3	1	0	1	٧
8	5	2	3	5	2	3	0	0	0	٨
9	2	1	1	2	1	1	0	0	0	٩
10	0	0	0	0	0	0	0	0	0	١٠
11-Under 1 Year	2	0	2	2	0	2	0	0	0	١١ - أقل من عام
Not Stated	0	0	0	0	0	0	0	0	0	غير مبين
Total	153	70	83	114	53	61	39	17	22	المجموع



عقود الزواج وإشهادات الطلاق المسجلة حسب جنسية الزوج

٢٠٢٠ - ٢٠١٦

REGISTERED MARRIAGES AND DIVORCES BY HUSBAND'S NATIONALITY
2016 - 2020

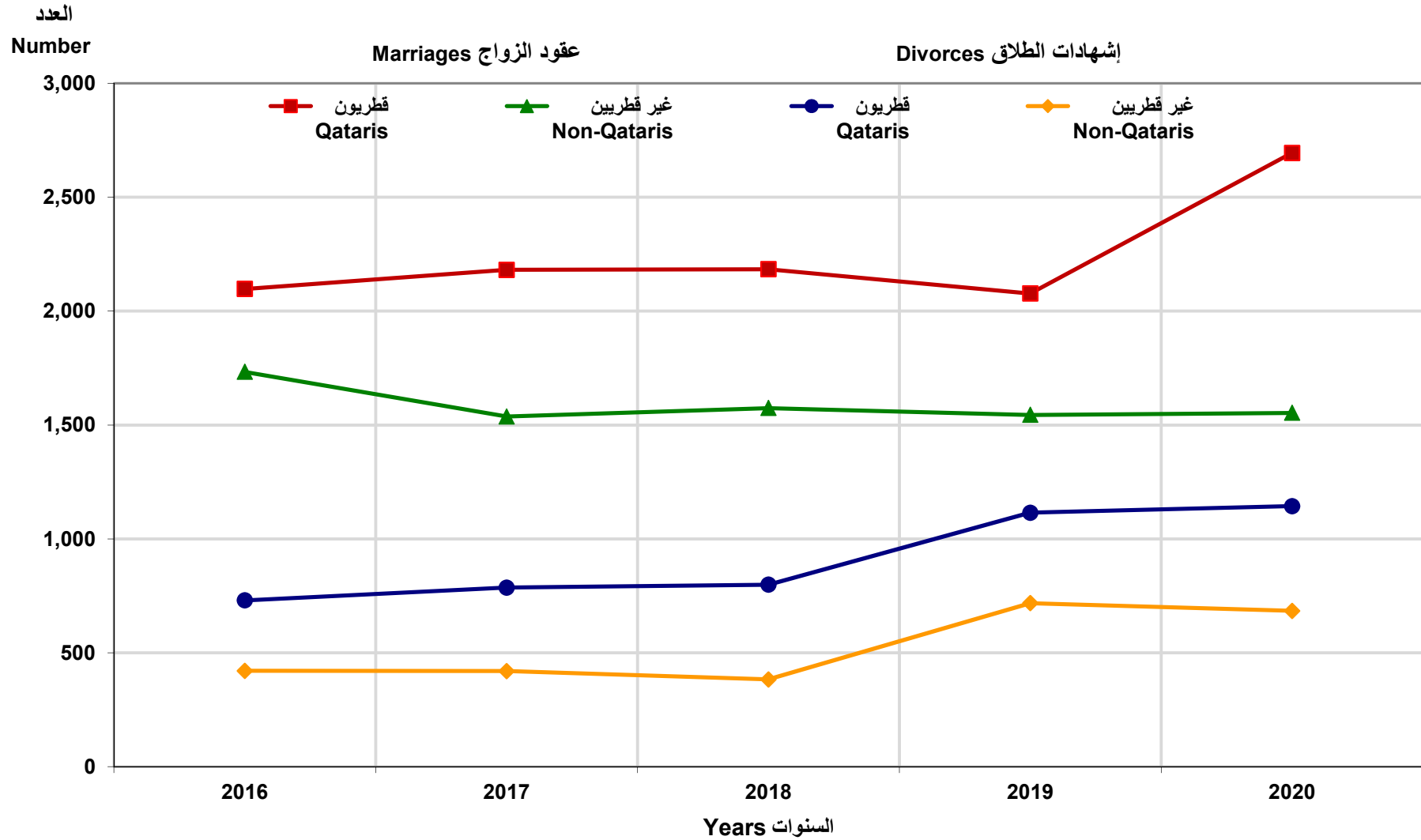
TABLE (46)

جدول رقم (٤٦)

Year	Nationality	إشهادات الطلاق Divorces			عقود الزواج Marriages			الجنسية السنة
		المجموع Total	غير قطريين Non-Qataris	قطريون Qataris	المجموع Total	غير قطريين Non-Qataris	قطريون Qataris	
2016		1,151	421	730	3,830	1,733	2,097	٢٠١٦
2017		1,206	420	786	3,718	1,537	2,181	٢٠١٧
2018		1,182	383	799	3,758	1,574	2,184	٢٠١٨
2019		1,833	718	1,115	3,621	1,544	2,077	٢٠١٩
2020		1,828	684	1,144	4,247	1,553	2,694	٢٠٢٠



عقود الزواج وإشهادات الطلاق المسجلة حسب جنسية الزوج
REGISTERED MARRIAGES AND DIVORCES BY HUSBAND'S NATIONALITY
2016 - 2020



شكل رقم (23) Graph



عقود الزواج حسب الجنسية ومكان إقامة الزوجة والزوج

٢٠٢٠

MARRIAGES BY NATIONALITY, PLACE OF WIFE AND HUSBAND'S RESIDENCE

2020

Table No. (47)

جدول رقم (٤٧)

Municipality Place of Husband	Municipality (Place of Wife) (البلدية (مكان إقامة الزوجة)																				البلدية مكان إقامة الزوج			
	المجموع Total		خارج قطر Outside Qatar		الشحانية Al Shahannia		الظعاين Al Daayen		الشمال Al Shamal		الخور Al Khor		ام صلال Umm Salal		الوكرة Al Wakra		الريان Al Rayyan		الدوحة Doha					
	المجموع Total	غير قطرية Non-Qatari	قطرية Qatari	غير قطرية Non-Qatari	قطرية Qatari	غير قطرية Non-Qatari	قطرية Qatari	غير قطرية Non-Qatari	قطرية Qatari	غير قطرية Non-Qatari	قطرية Qatari	غير قطرية Non-Qatari	قطرية Qatari	غير قطرية Non-Qatari	قطرية Qatari	غير قطرية Non-Qatari	قطرية Qatari	غير قطرية Non-Qatari	قطرية Qatari	غير قطرية Non-Qatari		قطرية Qatari		
Doha	Qatari	544	36	508	0	0	0	6	3	16	0	4	1	16	3	41	3	39	6	161	20	225	قطري	الدوحة
	Non-Qatari	618	597	21	5	3	2	1	17	1	1	0	5	1	30	2	35	2	124	4	378	7	غير قطري	
Al Rayyan	Qatari	1335	75	1260	0	0	7	120	3	58	0	3	1	19	4	56	3	52	42	759	15	193	قطري	الريان
	Non-Qatari	542	500	42	9	3	7	4	14	1	0	1	9	1	23	1	37	1	265	21	136	9	غير قطري	
Al Wakra	Qatari	175	14	161	0	0	0	4	0	10	0	1	0	4	1	6	5	46	5	46	3	44	قطري	الوكرة
	Non-Qatari	135	131	4	0	0	1	0	6	1	0	0	3	0	7	0	42	1	30	0	42	2	غير قطري	
Umm Salal	Qatari	193	23	170	0	0	0	2	0	16	0	1	0	6	5	53	4	7	7	52	7	33	قطري	ام صلال
	Non-Qatari	125	119	6	1	0	0	1	8	0	0	0	2	0	42	2	13	1	30	1	23	1	غير قطري	
Al Khor	Qatari	89	9	80	0	0	1	0	2	7	0	2	0	22	0	9	0	1	2	21	4	18	قطري	الخور
	Non-Qatari	37	34	3	0	0	1	0	1	0	1	0	10	0	4	0	2	0	4	1	11	2	غير قطري	
Al Shamal	Qatari	14	0	14	0	0	0	0	0	1	0	3	0	0	0	0	0	0	0	5	0	5	قطري	الشمال
	Non-Qatari	6	6	0	0	0	0	0	0	0	2	0	0	0	0	0	0	0	2	0	2	0	غير قطري	
Al Daayen	Qatari	189	14	175	0	0	2	4	3	31	0	1	0	5	2	25	0	5	2	52	5	52	قطري	الظعاين
	Non-Qatari	56	54	2	3	0	0	0	16	1	0	0	2	0	8	0	3	0	6	1	16	0	غير قطري	
Al Shahannia	Qatari	142	16	126	0	0	3	42	1	2	0	0	0	0	3	5	0	6	7	65	2	6	قطري	الشحانية
	Non-Qatari	23	22	1	1	0	10	0	1	0	0	0	1	0	0	0	1	0	7	0	1	1	غير قطري	
Outside Qatar	Qatari	13	12	1	0	0	0	0	2	0	0	0	0	0	0	0	0	0	9	1	1	0	قطري	خارج قطر
	Non-Qatari	11	11	0	1	0	0	0	1	0	0	0	0	0	0	0	1	0	5	0	3	0	غير قطري	
Total	Qatari	2694	199	2495	0	0	13	178	14	141	0	15	2	72	18	195	15	156	80	1162	57	576	قطري	المجموع
	Non-Qatari	1553	1474	79	20	6	21	6	64	4	4	1	32	2	114	5	134	5	473	28	612	22	غير قطري	
	Total	4247	1673	2574	20	6	34	184	78	145	4	16	34	74	132	200	149	161	553	1190	669	598	المجموع	

* It has been documented in the State of Qatar

* تم توثيقها في دولة قطر



عقود الزواج حسب جنسية الزوج والزوجة والشهر
٢٠٢٠

MARRIAGES BY NATIONALITY OF HUSBAND,
NATIONALITY OF WIFE AND MONTH
2020

TABLE (48)

جدول (٤٨)

Nationality Year	Nationality of Wife جنسية الزوجة			Nationality of Husband جنسية الزوج			Nationality السنة
	المجموع Total	غير قطريات Non-Qataris	قطريات Qataris	المجموع Total	غير قطريين Non-Qataris	قطريون Qataris	
January	374	190	184	374	163	211	يناير
February	323	159	164	323	141	182	فبراير
March	283	120	163	283	117	166	مارس
April	151	64	87	151	56	95	أبريل
May	166	47	119	166	44	122	مايو
June	311	94	217	311	88	223	يونيو
July	455	147	308	455	143	312	يوليو
August	477	147	330	477	149	328	أغسطس
September	418	138	280	418	129	289	سبتمبر
October	487	200	287	487	183	304	أكتوبر
November	390	153	237	390	153	237	نوفمبر
December	412	214	198	412	187	225	ديسمبر
Total	4,247	1,673	2,574	4,247	1,553	2,694	المجموع



عقود الزواج حسب جنسية الزوجة والزوج

٢٠٢٠

MARRIAGES BY NATIONALITY OF WIFE AND HUSBAND 2020

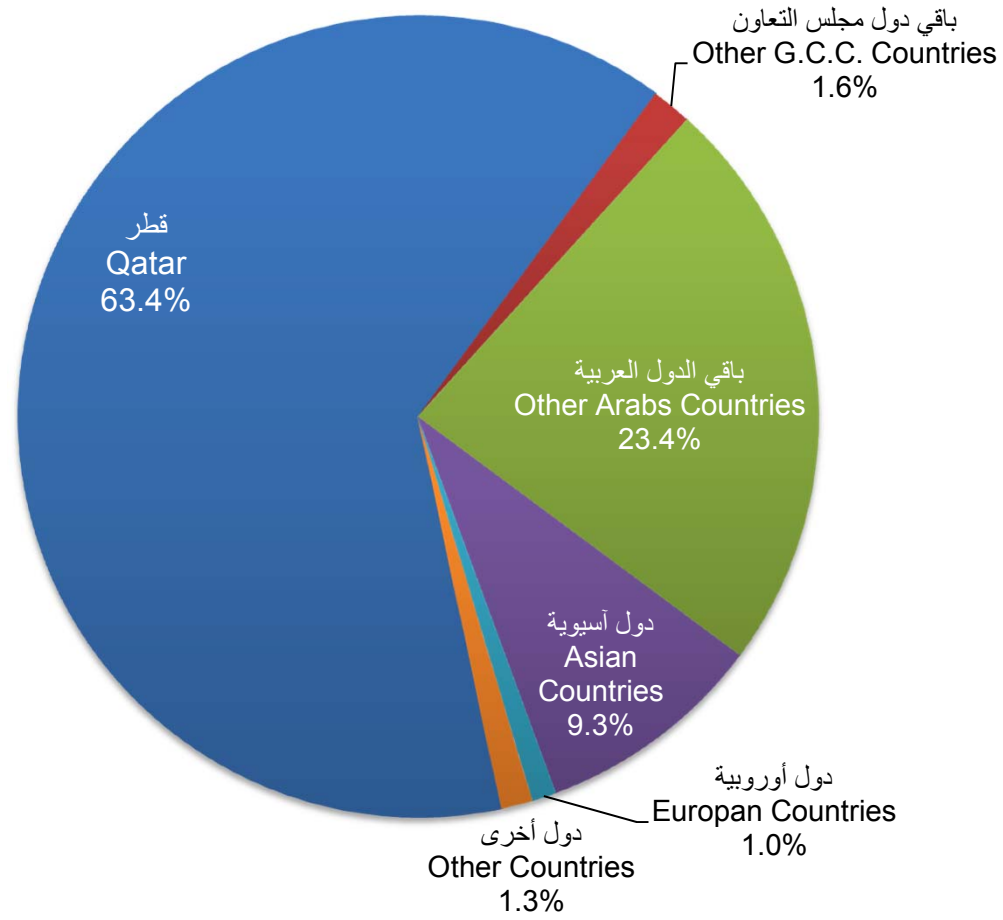
TABLE (49)

جدول (٤٩)

Nationality of Wife Nationality of Husband	المجموع Total	دول أخرى Other Countries	دول أوروبية European Countries	دول آسيوية Asian Countries	باقي الدول العربية Other Arab Countries	بقية دول مجلس التعاون Other G.C.C Countries	قطر Qatar	جنسية الزوجة جنسية الزوج
Qatar	2,694	3	4	13	42	137	2,495	قطر
Other G.C.C Countries	69	0	0	2	4	5	58	بقية دول مجلس التعاون
Other Arab Countries	995	28	77	109	754	7	20	باقي الدول العربية
Asian Countries	393	6	7	343	36	1	0	دول آسيوية
European Countries	42	3	6	7	25	0	1	دول أوروبية
Other Countries	54	10	7	5	32	0	0	دول أخرى
Total	4,247	50	101	479	893	150	2,574	المجموع



عقود الزواج حسب جنسية الزوج
MARRIAGES BY NATIONALITY OF HUSBAND
2020



شكل رقم (24) Graph



عقود الزواج حسب فئة عمر الزوج وجنسيته

٢٠٢٠

MARRIAGES BY HUSBAND'S AGE GROUP AND HIS NATIONALITY
2020

TABLE (50)

جدول (٥٠)

Age Group of Husband (in Years)	المجموع Total	غير مبيّن N.S.	+ 75	74-70	69-65	64-60	59-55	54-50	49-45	44-40	39-35	34-30	29-25	24-20	-20	فئة عمر الزوج (بالسنوات)	جنسية الزوج
Qatar	2,694	0	3	3	3	7	26	57	61	100	187	444	1,129	639	35		قطر
Other G.C.C Countries	69	0	0	1	0	2	1	1	2	8	12	15	20	7	0		بقية دول مجلس التعاون
Other Arab Countries	995	0	0	0	3	4	9	22	30	77	158	297	321	70	4		باقي الدول العربية
Asian Countries	393	0	0	0	0	1	1	2	5	18	31	85	152	91	7		دول آسيوية
European Countries	42	0	0	0	1	0	3	3	4	4	8	10	8	1	0		دول أوروبية
Other Countries	54	0	0	0	0	1	2	4	5	3	11	13	12	3	0		دول أخرى
Total	4,247	0	3	4	7	15	42	89	107	210	407	864	1,642	811	46		المجموع



عقود الزواج حسب فئة عمر الزوجة وجنسيته
٢٠٢٠

MARRIAGES BY WIFE'S AGE GROUP AND HER NATIONALITY
2020

TABLE (51)

جدول (٥١)

Age Group of Husband (in Years)	المجموع Total	غير مبين N.S.	+60	59-55	54-50	49-45	44-40	39-35	34-30	29-25	24-20	-20	فئة عمر الزوجة (بالسنوات)
													جنسية الزوجة
Nationality of Husband													
Qatar	2,574	0	1	4	12	40	61	153	246	681	1,089	287	قطر
Other G.C.C Countries	150	0	0	1	1	1	5	11	16	51	47	17	بقية دول مجلس التعاون
Other Arab Countries	893	0	1	3	5	20	53	88	176	295	204	48	باقي الدول العربية
Asian Countries	479	0	0	0	3	4	15	44	90	122	152	49	دول آسيوية
European Countries	101	0	0	0	1	3	10	14	31	30	11	1	دول أوروبية
Other Countries	50	0	0	0	0	2	3	7	14	19	5	0	دول أخرى
Total	4,247	0	2	8	22	70	147	317	573	1,198	1,508	402	المجموع



عقود الزواج حسب فئة عمر الزوجة والزوج

٢٠٢٠

MARRIAGES BY AGE GROUP OF WIFE AND HUSBAND

2020

TABLE (52)

جدول (٥٢)

Age Group of Wife (in Years)	المجموع Total	غير مبين N.S	+60	59-55	54-50	49-45	44-40	39-35	34-30	29-25	24-20	-20	فئة عمر الزوجة (بالسنوات)
Age Group of Husband (in Years)													فئة عمر الزوج (بالسنوات)
-20	46	0	0	0	0	0	0	0	0	1	14	31	٢٠-
20 - 24	811	0	0	0	0	0	0	3	10	92	506	200	٢٤ - ٢٠
25 - 29	1,642	0	0	0	1	3	4	20	99	587	786	142	٢٩ - ٢٥
30 - 34	864	0	0	0	1	4	25	60	235	352	168	19	٣٤ - ٣٠
35 - 39	407	0	0	0	1	2	29	98	137	110	23	7	٣٩ - ٣٥
40 - 44	210	0	0	1	2	18	28	65	51	36	7	2	٤٤ - ٤٠
45 - 49	107	0	0	0	6	11	35	28	17	9	1	0	٤٩ - ٤٥
50 - 54	89	0	0	3	5	13	17	29	16	4	1	1	٥٤ - ٥٠
55 - 59	42	0	1	1	3	11	8	8	3	5	2	0	٥٩ - ٥٥
60 - 64	15	0	0	2	2	5	1	3	0	2	0	0	٦٤ - ٦٠
65 - 69	7	0	1	1	0	1	0	0	4	0	0	0	٦٩ - ٦٥
70 - 74	4	0	0	0	0	2	0	1	1	0	0	0	٧٤ - ٧٠
75 +	3	0	0	0	1	0	0	2	0	0	0	0	+ ٧٥
Not Stated	0	0	0	0	0	0	0	0	0	0	0	0	غير مبين
Total	4,247	0	2	8	22	70	147	317	573	1,198	1,508	402	المجموع



إشهادات الطلاق حسب الجنسية ومكان إقامة الزوجة والزوج

٢٠٢٠

DIVORCES BY NATIONALITY, PLACE OF WIFE AND HUSBAND'S RESIDENCE
2020

Table No. (53)

جدول رقم (٥٣)

Municipality Place of Husband	Municipality (Place of Wife) البلدية (مكان إقامة الزوجة)																				البلدية مكان إقامة الزوج			
	المجموع Total		خارج قطر Outside Qatar		الشحانية Al Shahannia		الظعائن Al Daayen		الشمال Al Shamal		الخور Al Khor		ام صلال Umm Salal		الوكرة Al Wakra		الريان Al Rayyan		الدوحة Doha					
	المجموع Total	غير قطرية Non-Qatari	قطرية Qatari	غير قطرية Non-Qatari	قطرية Qatari	غير قطرية Non-Qatari	قطرية Qatari	غير قطرية Non-Qatari	قطرية Qatari	غير قطرية Non-Qatari	قطرية Qatari	غير قطرية Non-Qatari	قطرية Qatari	غير قطرية Non-Qatari	قطرية Qatari	غير قطرية Non-Qatari	قطرية Qatari	غير قطرية Non-Qatari	قطرية Qatari	غير قطرية Non-Qatari				
Doha	Qatari	272	45	227	12	1	0	4	0	14	0	0	1	2	1	18	1	13	24	74	6	101	قطري	الدوحة
	Non-Qatari	405	393	12	11	0	0	0	5	0	0	0	2	0	8	2	8	1	194	4	165	5	غير قطري	
Al Rayyan	Qatari	497	70	427	20	1	2	22	1	11	0	0	0	8	2	24	0	12	33	292	12	57	قطري	الريان
	Non-Qatari	160	136	24	5	0	1	3	5	0	0	0	2	0	3	2	5	0	83	14	32	5	غير قطري	
Al Wakra	Qatari	59	12	47	2	0	0	0	0	1	0	1	0	0	0	2	1	19	7	17	2	7	قطري	الوكرة
	Non-Qatari	31	27	4	0	0	1	0	0	1	0	0	0	0	0	0	6	1	10	0	10	2	غير قطري	
Umm Salal	Qatari	107	19	88	2	0	2	0	0	5	0	0	0	0	4	19	0	3	9	30	2	31	قطري	ام صلال
	Non-Qatari	30	23	7	0	0	0	0	2	1	0	0	2	0	6	2	1	0	8	4	4	0	غير قطري	
Al Khor	Qatari	37	1	36	0	0	0	0	0	1	0	2	0	9	0	5	0	4	1	7	0	8	قطري	الخور
	Non-Qatari	8	8	0	0	0	0	0	0	0	0	0	4	0	0	0	0	0	2	0	2	0	غير قطري	
Al Shamal	Qatari	9	1	8	0	0	0	0	0	0	1	0	0	1	0	2	0	0	0	3	0	2	قطري	الشمال
	Non-Qatari	0	0	0	0	0	0	0	0	0	0	0	0	0	0	0	0	0	0	0	0	0	غير قطري	
Al Daayen	Qatari	40	7	33	0	1	0	1	2	6	0	0	0	1	0	5	0	0	2	13	3	6	قطري	الظعائن
	Non-Qatari	10	10	0	1	0	0	0	3	0	0	0	1	0	1	0	0	0	2	0	2	0	غير قطري	
Al Shahannia	Qatari	81	16	65	4	0	1	23	0	0	0	0	0	0	1	0	1	0	6	39	3	3	قطري	الشحانية
	Non-Qatari	9	7	2	0	0	1	2	0	0	0	0	0	0	1	0	0	0	1	0	4	0	غير قطري	
Outside Qatar	Qatari	42	3	39	1	0	0	1	0	1	0	0	0	0	0	0	0	0	2	32	0	5	قطري	خارج قطر
	Non-Qatari	31	13	18	1	0	0	1	0	0	0	0	0	0	0	1	2	0	6	13	4	3	غير قطري	
Total	Qatari	1144	174	970	41	3	5	51	3	39	1	3	1	21	8	75	3	51	84	507	28	220	قطري	المجموع
	Non-Qatari	684	617	67	18	0	3	6	15	2	0	0	11	0	19	7	22	2	306	35	223	15	غير قطري	
	Total	1828	791	1037	59	3	8	57	18	41	1	3	12	21	27	82	25	53	390	542	251	235	المجموع	

* It has been documented in the State of Qatar

* تم توثيقها في دولة قطر



إشهادات الطلاق حسب جنسية الزوج والزوجة والشهر
٢٠٢٠

DIVORCES BY NATIONALITY OF HUSBAND, NATIONALITY OF WIFE AND MONTH
2020

TABLE (54)

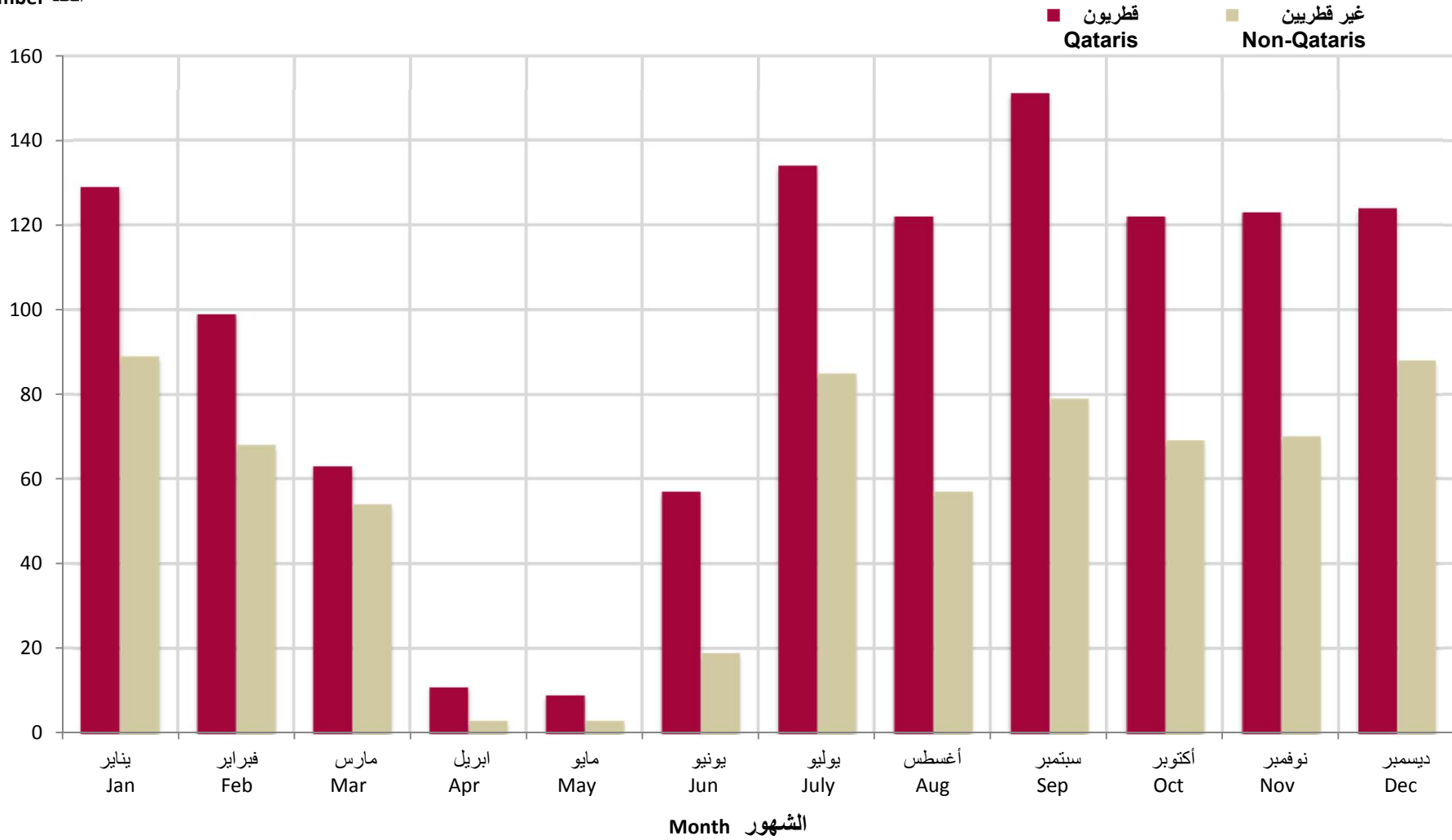
جدول (٥٤)

Nationality Month	Nationality of Wife جنسية الزوجة			Nationality of Husband جنسية الزوج			Nationality الشهر
	المجموع Total	غير قطريين Non-Qataris	قطريين Qataris	المجموع Total	غير قطريين Non-Qataris	قطريين Qataris	
January	218	103	115	218	89	129	يناير
February	167	83	84	167	68	99	فبراير
March	117	52	65	117	54	63	مارس
April	14	5	9	14	3	11	أبريل
May	12	3	9	12	3	9	مايو
June	76	23	53	76	19	57	يونيو
July	219	85	134	219	85	134	يوليو
August	179	72	107	179	57	122	أغسطس
September	230	97	133	230	79	151	سبتمبر
October	191	93	98	191	69	122	أكتوبر
November	193	75	118	193	70	123	نوفمبر
December	212	100	112	212	88	124	ديسمبر
Total	1,828	791	1,037	1,828	684	1,144	المجموع



إشهادات الطلاق حسب جنسية الزوج والشهر DIVORCES BY NATIONALITY OF HUSBAND AND MONTH 2020

العدد Number



شكل رقم (25) Graph



إشهادات الطلاق حسب نوع الطلاق وفئة عمر الزوجة
٢٠٢٠

DIVORCES BY TYPE OF DIVORCE AND WIFE'S AGE GROUP
2020

TABLE (55)

جدول (٥٥)

Type of Divorce Age Group of Wife (in Years)	المجموع Total	غير مبيّن Not Stated	بينونة كبرى Major irrevocable divorce	خلع Divorce against compensation	رجعي Revocable divorce	بينونة صغرى Minor irrevocable divorce	نوع الطلاق فئات عمر الزوجة (بالسنوات)
-20	34	0	0	7	14	13	٢٠-
20 - 24	291	0	1	25	106	159	٢٤ - ٢٠
25 - 29	381	0	6	44	154	177	٢٩ - ٢٥
30 - 34	351	0	8	25	157	161	٣٤ - ٣٠
35 - 39	283	0	8	24	110	141	٣٩ - ٣٥
40 - 44	209	0	6	12	89	102	٤٤ - ٤٠
45 - 49	114	0	7	14	50	43	٤٩ - ٤٥
50 - 54	74	0	5	6	31	32	٥٤ - ٥٠
55 - 59	42	0	5	6	15	16	٥٩ - ٥٥
60 +	20	0	2	0	12	6	+ ٦٠
Not Stated	29	0	1	0	12	16	غير مبيّن
Total	1,828	0	49	163	750	866	المجموع



إشهادات الطلاق حسب نوع الطلاق وفئة عمر الزوج
٢٠٢٠

DIVORCES BY TYPE OF DIVORCE AND HUSBAND'S AGE GROUP
2020

TABLE (56)

جدول (٥٦)

Type of Divorce Age Group of Husband (in Years)	المجموع Total	غير مبين Not Stated	بينونة كبرى Major irrevocable divorce	خلع Divorce against compensation	رجعي Revocable divorce	بينونة صغرى Minor irrevocable divorce	نوع الطلاق فئات عمر الزوج (بالسنوات)
-20	5	0	0	0	1	4	٢٠-
20 - 24	101	0	0	10	35	56	٢٤ - ٢٠
25 - 29	366	0	1	38	134	193	٢٩ - ٢٥
30 - 34	380	0	7	38	172	163	٣٤ - ٣٠
35 - 39	313	0	5	26	141	141	٣٩ - ٣٥
40 - 44	226	0	8	17	92	109	٤٤ - ٤٠
45 - 49	167	0	11	15	66	75	٤٩ - ٤٥
50 - 54	120	0	7	12	45	56	٥٤ - ٥٠
55 - 59	64	0	3	2	33	26	٥٩ - ٥٥
60 - 64	33	0	6	2	14	11	٦٤ - ٦٠
65 - 69	17	0	1	2	9	5	٦٩ - ٦٥
70 - 74	8	0	0	0	4	4	٧٤ - ٧٠
75 +	8	0	0	0	4	4	+ ٧٥
Not Stated	20	0	0	1	0	19	غير مبين
Total	1,828	0	49	163	750	866	المجموع



إشهادات الطلاق حسب نوع الطلاق وجنسية الزوج
٢٠٢٠

**DIVORCES BY TYPE OF DIVORCE AND NATIONALITY OF HUSBAND
2020**

TABLE (57)

جدول (٥٧)

Type of Divorce Nationality of Husband	المجموع Total	غير مبين Not Stated	بينونة كبرى Major irrevocable divorce	خلع Divorce against compensation	رجعي Revocable divorce	بينونة صغرى Minor irrevocable divorce	نوع الطلاق جنسية الزوج
Qatar	1,144	0	30	74	479	561	قطر
Other G.C.C Countries	60	0	1	5	25	29	بقية دول مجلس التعاون
Other Arab Countries	492	0	15	70	188	219	باقي الدول العربية
Asian Countries	81	0	1	11	34	35	دول آسيوية
European Countries	22	0	0	2	11	9	دول أوروبية
Other Countries	29	0	2	1	13	13	دول أخرى
Total	1,828	0	49	163	750	866	المجموع



إشهادات الطلاق حسب فئة عمر الزوجة والزوج

٢٠٢٠

**DIVORCES BY AGE GROUP OF WIFE AND HUSBAND
2020**

TABLE (58)

Age Group of Wife (in Years)	المجموع Total	غير مبين N.S.	+60	59-55	54-50	49-45	44-40	39-35	34-30	29-25	24-20	-20	فئة عمر الزوجة (بالسنوات)
Age Group of Husband (in Years)													فئة عمر الزوج (بالسنوات)
-20	5	0	0	0	0	0	0	0	0	1	2	2	٢٠ -
20 - 24	101	1	0	0	0	0	0	2	1	14	72	11	٢٤ - ٢٠
25 - 29	366	3	0	0	0	1	2	6	23	146	170	15	٢٩ - ٢٥
30 - 34	380	6	0	0	2	1	14	34	126	156	37	4	٣٤ - ٣٠
35 - 39	313	8	0	1	6	6	38	88	117	43	5	1	٣٩ - ٣٥
40 - 44	226	5	0	0	4	19	57	78	48	11	4	0	٤٤ - ٤٠
45 - 49	167	1	0	1	13	37	49	38	23	5	0	0	٤٩ - ٤٥
50 - 54	120	1	3	6	23	26	30	22	5	2	1	1	٥٤ - ٥٠
55 - 59	64	0	3	11	17	14	13	5	1	0	0	0	٥٩ - ٥٥
60 - 64	33	1	2	15	5	2	2	3	2	1	0	0	٦٤ - ٦٠
65 - 69	17	1	6	6	1	1	1	1	0	0	0	0	٦٩ - ٦٥
70 - 74	8	0	4	1	0	2	0	1	0	0	0	0	٧٤ - ٧٠
75 +	8	1	2	1	0	2	0	1	0	1	0	0	+ ٧٥
Not Stated	20	1	0	0	3	3	3	4	5	1	0	0	غير مبين
Total	1,828	29	20	42	74	114	209	283	351	381	291	34	المجموع

جدول (٥٨)