

البصائر الثاني

القوى العاملة

CHAPTER II
LABOUR FORCE

LABOUR FORCE



القوى العاملة

In line with the steady growth of the State of Qatar in various aspects of social and economic life along with a growing demand for labor force, comes the importance of statistics and studies on growth, structure and distribution of manpower and labor force as well as their various characteristics of types.

تماشياً مع النمو المطرد الذي تشهده البلاد في شتى نواحي الحياة الاجتماعية والاقتصادية وما واكب ذلك من طلب متزايد على القوى العاملة، تأتي أهمية الإحصاءات والدراسات المتعلقة بنمو وتركيب وتوزيع القوى البشرية وقوة العمل بمختلف أنواعها وخصائصها.

Accordingly, this chapter looks at labor force statistics derived from the data of the labor force survey by sample 2019, conducted by the Planning and Statistics Authority, where data is collected on a monthly basis, and labor force characteristics are published on a quarterly basis on PSA website.

لذا، نعرض في هذا الفصل إحصاءات القوى العاملة من واقع بيانات مسح القوى العاملة بالعينة ٢٠١٩ الذي نفذته جهاز التخطيط والإحصاء، حيث يتم جمع البيانات بشكل شهري، ويتم نشر خصائص القوى العاملة بشكل ربع سنوي من خلال موقع الجهاز على الإنترنت.



السكان (١٥ سنة فأكثر) حسب العلاقة بقوة العمل والجنسية والنوع
 POPULATION (15 YEARS AND ABOVE) BY RELATION TO LABOUR FORCE,
 NATIONALITY & GENDER
 2019

Table No. (15)

جدول رقم (١٥)

Nationality	gender	المجموع العام Grand Total	غير النشيطين اقتصادياً Economically Inactive						النشيطون اقتصادياً Economically Active			النوع	الجنسية	
			المجموع Total	أخرى Other	متقاعد Retired	عاجز Disabled	متفرغ للدراسة Student	متفرغة لأعمال المنزل Housewife	المجموع Total	متعطل سبق له العمل Unemployed with previous employment	متعطل لم يسبق له العمل Seeking Work for first time			مشتغل Employed
Qatari	Males	100,687	32,357	1,140	10,820	1,189	19,208	0	68,330	60	60	68,210	ذكور	قطريون
	Females	104,824	65,382	2,192	6,220	2,085	26,090	28,795	39,442	0	165	39,277	إناث	
	Total	205,511	97,739	3,332	17,040	3,274	45,298	28,795	107,772	60	225	107,487	المجموع	
Non-Qatari	Males	1,800,199	44,621	2,981	0	1,059	40,581	0	1,755,578	45	781	1,754,752	ذكور	غير قطريين
	Females	386,886	140,336	3,225	0	1,758	31,429	103,924	246,550	176	912	245,462	إناث	
	Total	2,187,085	184,957	6,206	0	2,817	72,010	103,924	2,002,128	221	1,693	2,000,214	المجموع	
Total	Males	1,900,886	76,978	4,121	10,820	2,248	59,789	0	1,823,908	105	841	1,822,962	ذكور	المجموع
	Females	491,710	205,718	5,417	6,220	3,843	57,519	132,719	285,992	176	1,077	284,739	إناث	
	Total	2,392,596	282,696	9,538	17,040	6,091	117,308	132,719	2,109,900	281	1,918	2,107,701	المجموع	



السكان النشيطون اقتصادياً (١٥ سنة فأكثر) حسب الجنسية والنوع والحالة العملية
ECONOMICALLY ACTIVE POPULATION (15 YEARS & ABOVE) BY NATIONALITY,
GENDER & EMPLOYMENT STATUS
2019

Table No. (16)

جدول رقم (١٦)

Employment Status	المجموع Total			غير قطريين Non-Qatari			قطريون Qatari			الحالة العملية
	المجموع Total	إناث Females	ذكور Males	المجموع Total	إناث Females	ذكور Males	المجموع Total	إناث Females	ذكور Males	
Employer	7,048	1,058	5,990	2,984	264	2,720	4,064	794	3,270	صاحب عمل ويديره
Own Account Worker	1,981	0	1,981	1,786	0	1,786	195	0	195	يعمل لحسابه
Employee	2,098,953	283,857	1,815,096	1,995,665	245,374	1,750,291	103,288	38,483	64,805	يعمل بأجر
Total	2,107,982	284,915	1,823,067	2,000,435	245,638	1,754,797	107,547	39,277	68,270	المجموع

Not including persons seeking work for the first time

لا يشمل المتعطلين الذين لم يسبق لهم العمل



السكان النشيطون اقتصادياً (١٥ سنة فأكثر) حسب الجنسية والنوع والمهنة
**ECONOMICALLY ACTIVE POPULATION (15 YEARS & ABOVE) BY NATIONALITY ,
 GENDER & OCCUPATION
 2019**

Table No. (17)

جدول رقم (١٧)

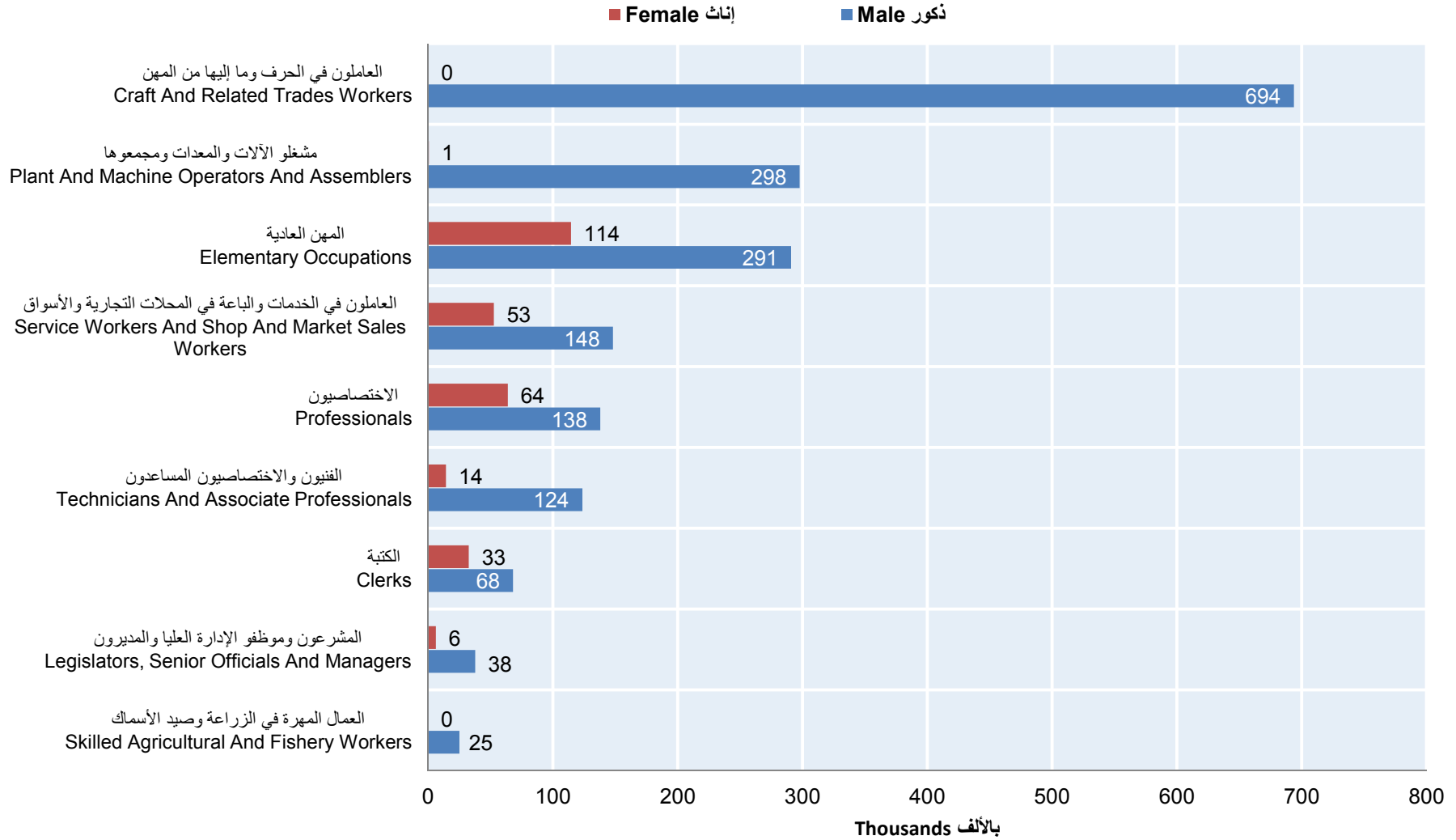
Occupation	المجموع Total			غير قطريين Non-Qatari			قطريون Qatari			المهنة
	المجموع Total	إناث Females	ذكور Males	المجموع Total	إناث Females	ذكور Males	المجموع Total	إناث Females	ذكور Males	
Legislators, Senior Officials And Managers	43,949	6,199	37,750	32,449	3,812	28,637	11,500	2,387	9,113	المشروعون وموظفو الإدارة العليا والمديرون
Professionals	201,914	63,873	138,041	168,289	45,754	122,535	33,625	18,119	15,506	الاختصاصيون
Technicians And Associate Professionals	137,765	14,232	123,533	120,200	8,858	111,342	17,565	5,374	12,191	الفنيون والاختصاصيون المساعدون
Clerks	100,738	32,620	68,118	71,110	20,813	50,297	29,628	11,807	17,821	الكتيبة
Service Workers And Shop And Market Sales Workers	200,896	52,764	148,132	192,824	51,324	141,500	8,072	1,440	6,632	العاملون في الخدمات والباعة في المحلات التجارية والأسواق
Skilled Agricultural And Fishery Workers	25,022	0	25,022	25,022	0	25,022	0	0	0	العمال المهرة في الزراعة وصيد الأسماك
Craft And Related Trades Workers	694,107	256	693,851	690,897	256	690,641	3,210	0	3,210	العاملون في الحرف وما إليها من المهن
Plant And Machine Operators And Assemblers	298,265	525	297,740	296,480	525	295,955	1,785	0	1,785	مشغلو الآلات والمعدات ومجموعها
Elementary Occupations	405,326	114,446	290,880	403,164	114,296	288,868	2,162	150	2,012	المهن العادية
Total	2,107,982	284,915	1,823,067	2,000,435	245,638	1,754,797	107,547	39,277	68,270	المجموع

Not including persons seeking work for the first time

لا يشمل المتعطلين الذين لم يسبق لهم العمل



السكان النشيطون اقتصادياً (١٥ سنة فأكثر) حسب النوع و المهنة (بالآلف)
ECONOMICALLY ACTIVE POPULATION (15 YEARS & ABOVE)
BY GENDER & OCCUPATION (Thousands)
2019



شكل رقم (7) Graph No. (7)



السكان النشيطون اقتصادياً (١٥ سنة فأكثر) حسب الجنسية والنوع وفئات العمر
**ECONOMICALLY ACTIVE POPULATION (15 YEARS & ABOVE) BY NATIONALITY ,
 GENDER & AGE GROUPS
 2019**

Table No. (18)

جدول رقم (١٨)

Age Groups	المجموع Total			غير قطريين Non-Qatari			قطريون Qatari			فئات العمر
	المجموع Total	إناث Females	ذكور Males	المجموع Total	إناث Females	ذكور Males	المجموع Total	إناث Females	ذكور Males	
15 - 19	10,755	4,101	6,654	8,805	3,816	4,989	1,950	285	1,665	١٩ - ١٥
20 - 24	234,522	36,318	198,204	216,960	30,436	186,524	17,562	5,882	11,680	٢٤ - ٢٠
25 - 29	320,107	39,623	280,484	301,593	32,521	269,072	18,514	7,102	11,412	٢٩ - ٢٥
30 - 34	488,234	68,500	419,734	469,029	59,828	409,201	19,205	8,672	10,533	٣٤ - ٣٠
35 - 39	352,248	53,580	298,668	338,590	48,550	290,040	13,658	5,030	8,628	٣٩ - ٣٥
40 - 44	308,865	42,416	266,449	296,200	36,987	259,213	12,665	5,429	7,236	٤٤ - ٤٠
45 - 49	178,676	21,263	157,413	169,793	18,037	151,756	8,883	3,226	5,657	٤٩ - ٤٥
50 - 54	125,468	11,125	114,343	116,122	8,481	107,641	9,346	2,644	6,702	٥٤ - ٥٠
55 - 59	55,145	6,193	48,952	51,406	5,441	45,965	3,739	752	2,987	٥٩ - ٥٥
60 - 64	25,930	1,335	24,595	24,520	1,170	23,350	1,410	165	1,245	٦٤ - ٦٠
65 +	8,032	461	7,571	7,417	371	7,046	615	90	525	+ ٦٥
Total	2,107,982	284,915	1,823,067	2,000,435	245,638	1,754,797	107,547	39,277	68,270	المجموع

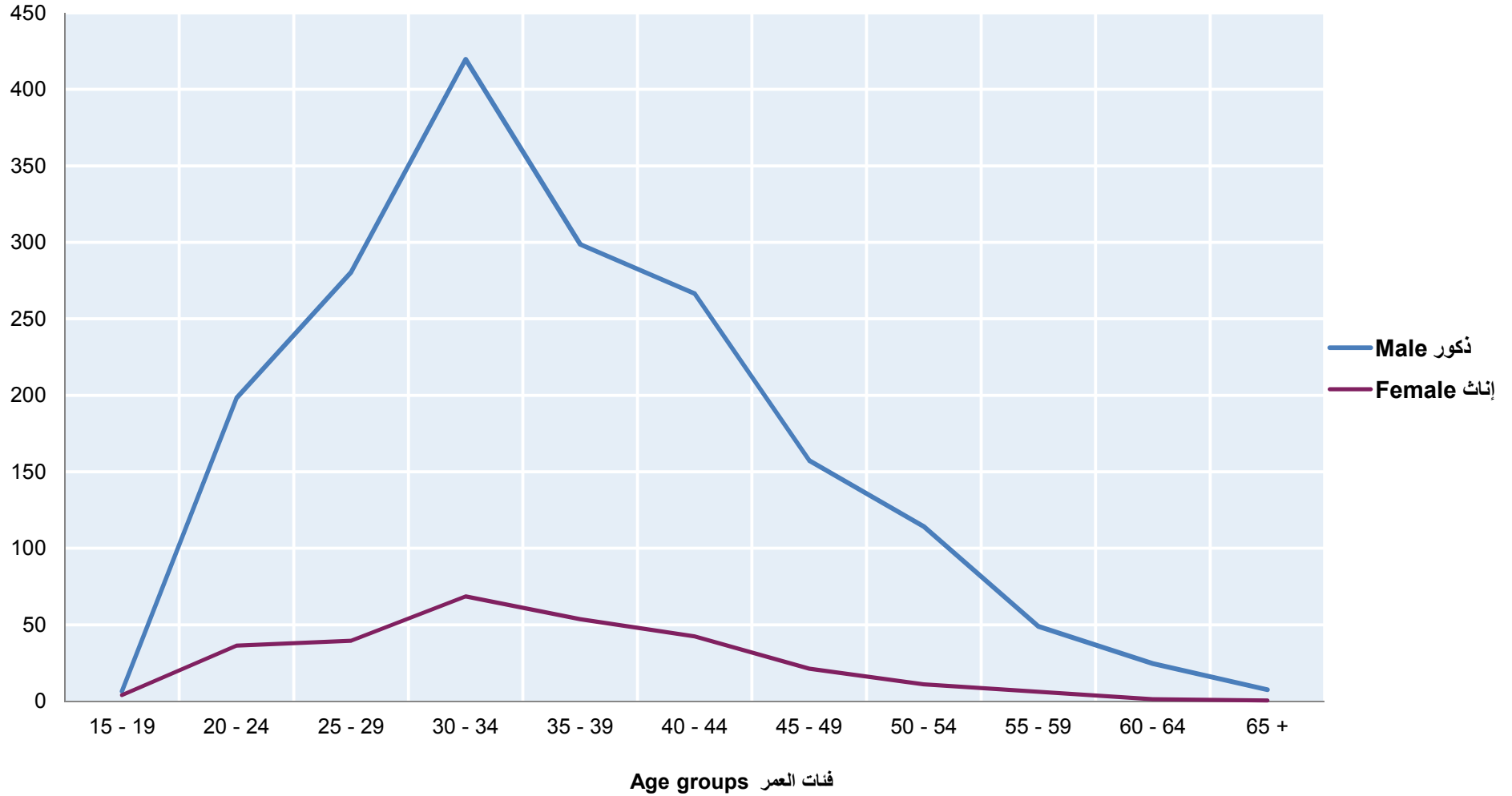
Not including persons seeking work for the first time

لا يشمل المتطلين الذين لم يسبق لهم العمل



السكان النشيطون اقتصادياً (١٥ سنة فأكثر) حسب النوع و فئات العمر (بالآلف)
ECONOMICALLY ACTIVE POPULATION (15 YEARS & ABOVE)
BY GENDER & AGE GROUP (THOUSAND)
2019

بالآلف
Thousands





السكان النشيطون اقتصادياً (١٥ سنة فأكثر) حسب الجنسية والنوع والحالة التعليمية
**ECONOMICALLY ACTIVE POPULATION (15 YEARS & ABOVE) BY NATIONALITY,
 GENDER & EDUCATIONAL STATUS**

2019

Table No. (19)

جدول رقم (١٩)

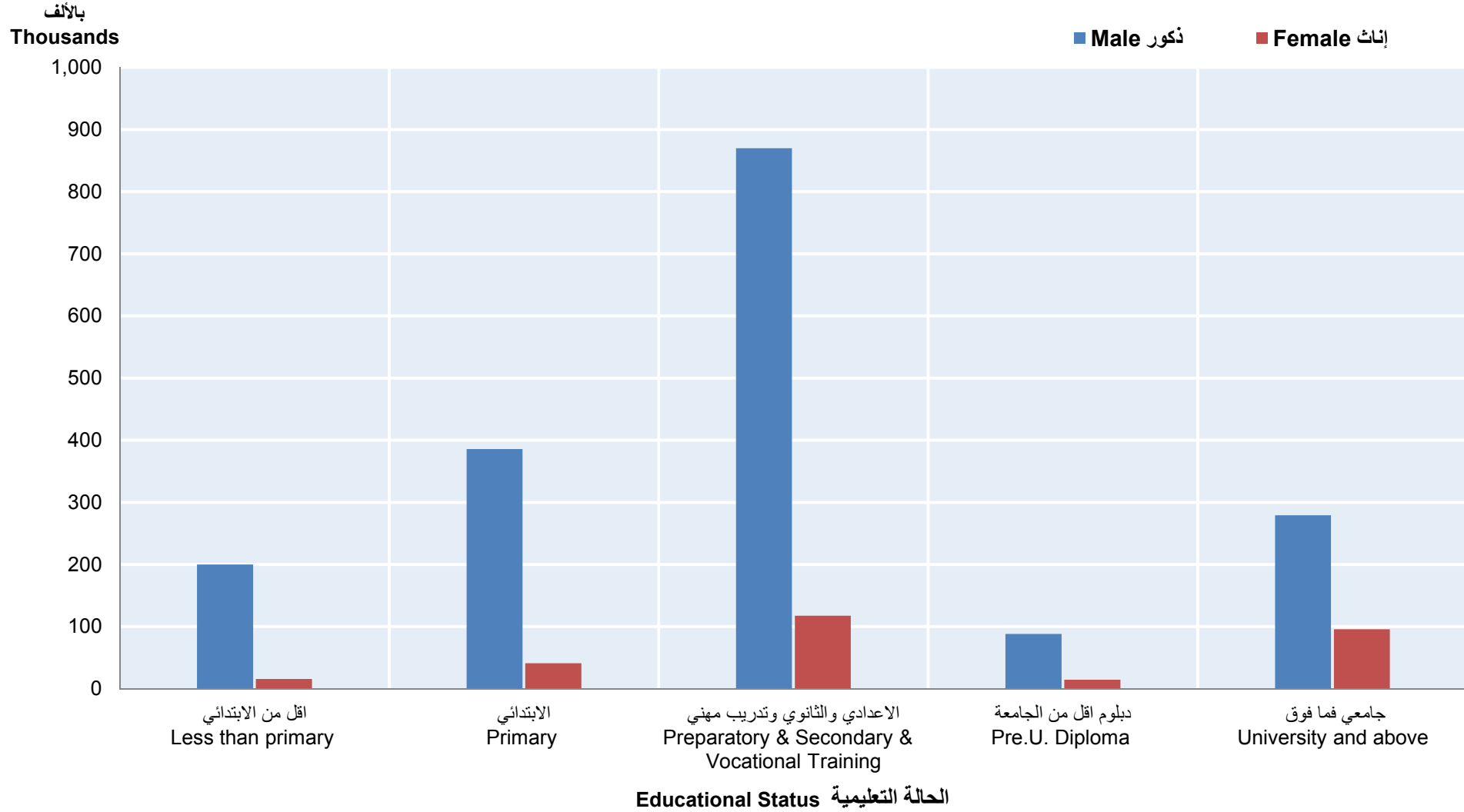
Educational Status	المجموع Total			غير قطريين Non-Qatari			قطريون Qatari			الحالة التعليمية
	المجموع Total	إناث Females	ذكور Males	المجموع Total	إناث Females	ذكور Males	المجموع Total	إناث Females	ذكور Males	
Illiterate	16,543	554	15,989	16,543	554	15,989	0	0	0	أمية
Read & Write	198,866	15,368	183,498	198,476	15,293	183,183	390	75	315	يقرأ ويكتب
Literacy	377	0	377	377	0	377	0	0	0	محو أمية
Primary	426,979	41,144	385,835	423,964	40,844	383,120	3,015	300	2,715	ابتدائية
Preparatory	598,939	57,671	541,268	590,132	56,171	533,961	8,807	1,500	7,307	إعدادية
Vocational Training	16,106	0	16,106	16,106	0	16,106	0	0	0	تدريب مهني
Secondary	372,588	60,039	312,549	331,925	47,447	284,478	40,663	12,592	28,071	ثانوية
Diploma	102,857	14,487	88,370	98,848	13,122	85,726	4,009	1,365	2,644	دبلوم
University	333,478	86,299	247,179	289,357	65,121	224,236	44,121	21,178	22,943	جامعي
Higher Diploma	13,191	4,306	8,885	11,136	3,451	7,685	2,055	855	1,200	دبلوم عالي
M.A / M.Sc.	17,351	2,992	14,359	14,606	2,182	12,424	2,745	810	1,935	ماجستير
Ph.D.	10,707	2,055	8,652	8,965	1,453	7,512	1,742	602	1,140	دكتوراة
Total	2,107,982	284,915	1,823,067	2,000,435	245,638	1,754,797	107,547	39,277	68,270	المجموع

Not including persons seeking work for the first time

لا يشمل المتعطلين الذين لم يسبق لهم العمل



السكان النشيطون اقتصادياً (١٥ سنة فأكثر) حسب النوع و الحالة التعليمية (بالآلف)
ECONOMICALLY ACTIVE POPULATION (15 YEARS & ABOVE) BY GENDER
& EDUCATIONAL STATUS (THOUSAND)
2019





السكان النشيطون اقتصادياً (١٥ سنة فأكثر) حسب الجنسية والنوع والنشاط الاقتصادي

ECONOMICALLY ACTIVE POPULATION (15 YEARS & ABOVE) BY NATIONALITY, GENDER & ECONOMIC ACTIVITY

2019

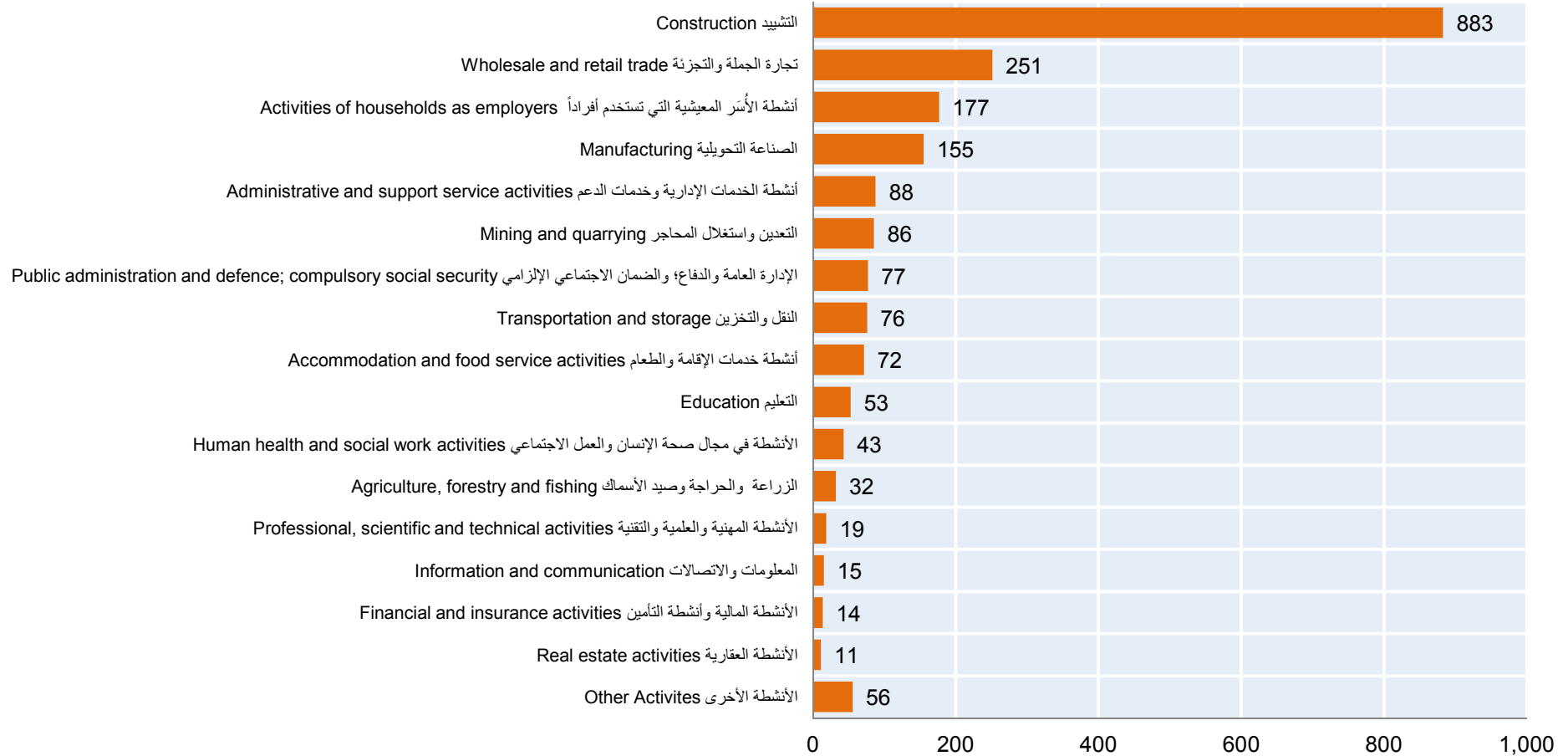
Economic Activity	المجموع Total			غير قطريين Non-Qatari			قطريون Qatari			النشاط الاقتصادي
	المجموع Total	إناث Females	ذكور Males	المجموع Total	إناث Females	ذكور Males	المجموع Total	إناث Females	ذكور Males	
	Agriculture, forestry and fishing	32,255	0	32,255	32,135	0	32,135	120	0	
Mining and quarrying	85,659	6,754	78,905	75,358	4,711	70,647	10,301	2,043	8,258	التعدين واستغلال المحاجر
Manufacturing	155,221	2,253	152,968	153,775	2,028	151,747	1,446	225	1,221	الصناعة التحويلية
Electricity, gas, steam and air conditioning supply	18,618	2,717	15,901	15,882	1,348	14,534	2,736	1,369	1,367	إمدادات الكهرباء والغاز والبخار وتكييف الهواء
Water supply; sewerage, waste management and remediation activities	8,089	1,059	7,030	7,639	969	6,670	450	90	360	إمدادات المياه وأنشطة الصرف وإدارة النفايات ومعالجتها
Construction	882,534	5,578	876,956	880,719	5,353	875,366	1,815	225	1,590	التشييد
Wholesale and retail trade; repair of motor vehicles and motorcycles	251,303	25,008	226,295	249,503	24,258	225,245	1,800	750	1,050	تجارة الجملة والتجزئة؛ إصلاح المركبات ذات المحركات والدراجات النارية
Transportation and storage	76,147	10,227	65,920	72,665	8,547	64,118	3,482	1,680	1,802	النقل والتخزين
Accommodation and food service activities	71,695	18,046	53,649	71,440	17,956	53,484	255	90	165	أنشطة خدمات الإقامة والطعام
Information and communication	15,254	3,067	12,187	11,489	1,687	9,802	3,765	1,380	2,385	المعلومات والاتصالات
Financial and insurance activities	13,842	5,042	8,800	8,907	2,522	6,385	4,935	2,520	2,415	الأنشطة المالية وأنشطة التأمين
Real estate activities	11,180	1,094	10,086	10,220	704	9,516	960	390	570	الأنشطة العقارية
Professional, scientific and technical activities	18,977	2,303	16,674	18,332	2,048	16,284	645	255	390	الأنشطة المهنية والعلمية والتقنية
Administrative and support service activities	87,843	9,969	77,874	86,973	9,759	77,214	870	210	660	أنشطة الخدمات الإدارية وخدمات الدعم
Public administration and defence; compulsory social security	77,285	14,893	62,392	24,113	1,914	22,199	53,172	12,979	40,193	الإدارة العامة والدفاع؛ والضمان الاجتماعي الإلزامي
Education	52,826	34,638	18,188	39,955	24,167	15,788	12,871	10,471	2,400	التعليم
Human health and social work activities	43,189	21,751	21,438	37,117	17,920	19,197	6,072	3,831	2,241	الأنشطة في مجال صحة الإنسان والعمل الاجتماعي
Arts, entertainment and recreation	5,431	967	4,464	4,442	622	3,820	989	345	644	الفنون والترفيه والتسلية
Other service activities	18,878	7,426	11,452	18,379	7,169	11,210	499	257	242	أنشطة الخدمات الأخرى
Activities of households as employers; undifferentiated goods- and services-producing activities of households for own use	176,956	110,693	66,263	176,956	110,693	66,263	0	0	0	أنشطة الأسر المعيشية التي تستخدم أفراداً؛ وأنشطة الأسر المعيشية في إنتاج سلع وخدمات غير مميزة لاستعمالها الخاص
Activities of extraterritorial organizations and bodies	4,800	1,430	3,370	4,436	1,263	3,173	364	167	197	أنشطة المنظمات والهيئات غير الخاضعة للولاية القضائية الوطنية
Total	2,107,982	284,915	1,823,067	2,000,435	245,638	1,754,797	107,547	39,277	68,270	المجموع

Not including persons seeking work for the first time

لا يشمل المتعطلين الذين لم يسبق لهم العمل



السكان النشيطون اقتصادياً (١٥ سنة فأكثر) حسب النشاط الاقتصادي (بالآلف)
ECONOMICALLY ACTIVE POPULATION (15 YEARS & ABOVE) BY ECONOMIC ACTIVE (THOUSAND)
2019



Other Activities including:

Water supply; sewerage, waste management and remediation activities إمدادات المياه وأنشطة الصرف وإدارة النفايات ومعالجتها
Activities of extraterritorial organizations and bodies أنشطة المنظمات والهيئات غير الخاضعة للولاية القضائية الوطنية
Other service activities أنشطة الخدمات الأخرى
Electricity, gas, steam and air conditioning supply إمدادات الكهرباء والغاز والبخار وتكييف الهواء
Arts, entertainment and recreation الفنون والترفيه والتسليّة

تشمل الأنشطة الأخرى:

بالآلف Thousands



السكان النشيطون اقتصادياً (١٥ سنة فأكثر) حسب الجنسية والنوع والقطاع
**ECONOMICALLY ACTIVE POPULATION (15 YEARS & ABOVE) BY NATIONALITY ,
 GENDER & SECTOR**

2019

Table No. (21)

جدول رقم (٢١)

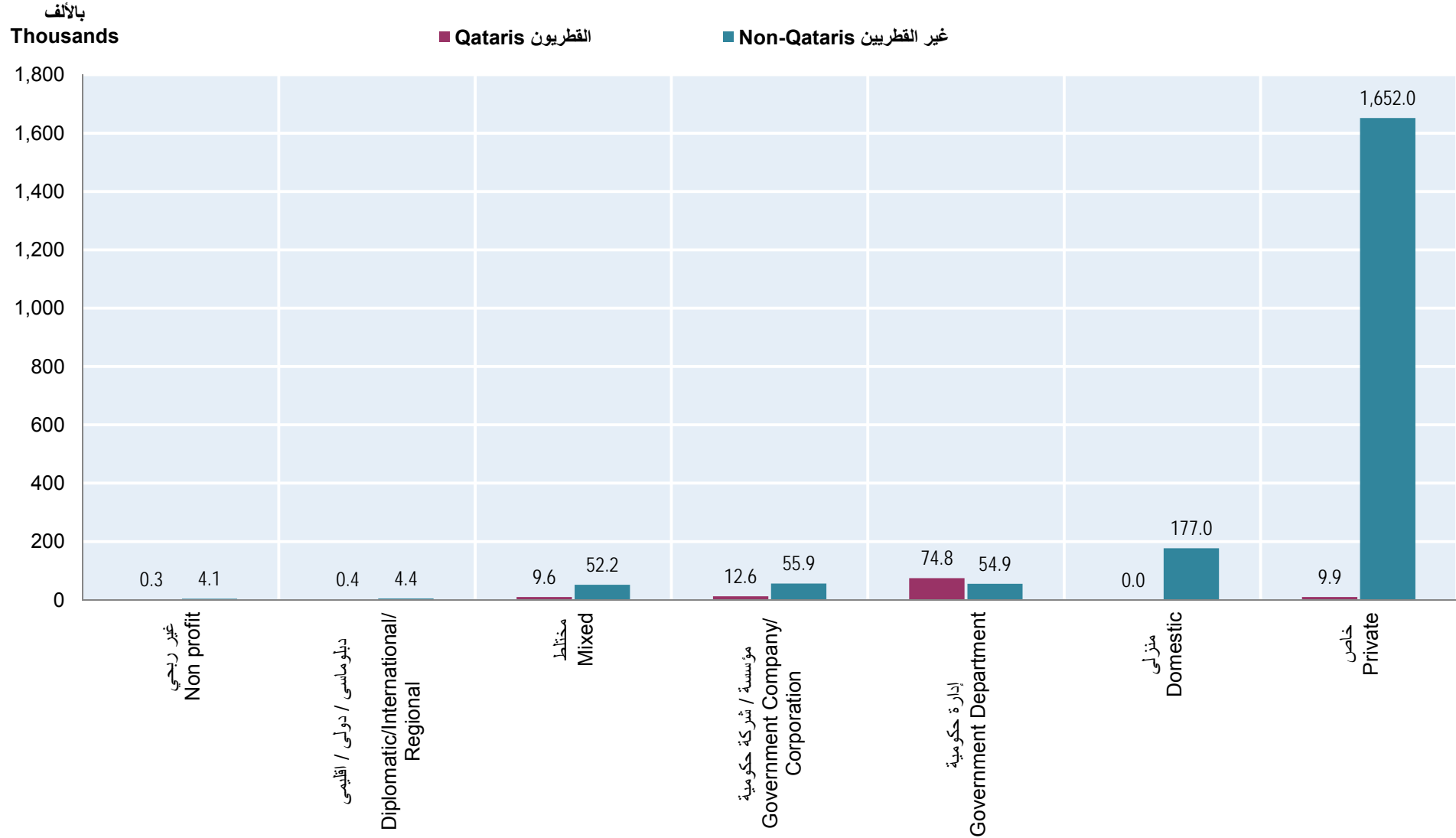
Sector	المجموع Total			غير قطريين Non-Qatari			قطريون Qatari			القطاع
	المجموع Total	إناث Females	ذكور Males	المجموع Total	إناث Females	ذكور Males	المجموع Total	إناث Females	ذكور Males	
Government Department	129,666	42,160	87,506	54,866	13,828	41,038	74,800	28,332	46,468	إدارة حكومية
Government Company/ Corporation	68,502	13,429	55,073	55,934	9,646	46,288	12,568	3,783	8,785	مؤسسة / شركة حكومية
Mixed	61,817	10,169	51,648	52,192	7,030	45,162	9,625	3,139	6,486	مختلط
Private	1,661,807	105,838	1,555,969	1,651,951	102,179	1,549,772	9,856	3,659	6,197	خاص
Diplomatic/International/ Regional	4,800	1,430	3,370	4,436	1,263	3,173	364	167	197	دبلوماسية / دولية / اقليمي
Non profit	4,434	1,196	3,238	4,100	999	3,101	334	197	137	غير ربحي
Domestic	176,956	110,693	66,263	176,956	110,693	66,263	0	0	0	منزلي
Total	2,107,982	284,915	1,823,067	2,000,435	245,638	1,754,797	107,547	39,277	68,270	المجموع

Not including persons seeking work for the first time

لا يشمل المتعطلين الذين لم يسبق لهم العمل



السكان النشيطون اقتصادياً (١٥ سنة فأكثر) حسب الجنسية والقطاع
ECONOMICALLY ACTIVE POPULATION (15 YEARS & ABOVE)
BY NATIONALITY & SECTOR
2019





المشتغلون بأجر (١٥ سنة فأكثر) ومتوسط الأجر الشهري (بالريال القطري) حسب النوع والمهنة
WORKERS IN PAID EMPLOYMENT (15 YEARS & ABOVE) AND MONTHLY AVERAGE WAGE (Q.R.),
BY GENDER & OCCUPATION

2019

Table No. (22)

جدول رقم (٢٢)

Occupation	المجموع Total		إناث Females		ذكور Males		المهنة
	متوسط الأجر الشهري Monthly Average Wage	المشتغلون بأجر Paid employment Workers	متوسط الأجر الشهري Monthly Average Wage	المشتغلون بأجر Paid employment Workers	متوسط الأجر الشهري Monthly Average Wage	المشتغلون بأجر Paid employment Workers	
Legislators, Senior Officials And Managers	44,925	40,327	36,591	5,873	47,020	34,454	المشروعون وموظفو الإدارة العليا والمديرون
Professionals	28,794	200,045	25,888	63,561	30,666	136,484	الاختصاصيون
Technicians And Associate Professionals	21,278	136,072	22,391	13,977	21,020	122,095	الفنيون والاختصاصيون المساعدون
Clerks	19,181	99,905	15,812	32,456	21,419	67,449	الكتابة
Service Workers And Shop And Market Sales Workers	7,481	200,509	6,125	52,631	8,479	147,878	العاملون في الخدمات والباعة في المحلات التجارية والأسواق
Skilled Agricultural And Fishery Workers	4,940	25,022	0	0	4,940	25,022	العمال المهرة في الزراعة وصيد الأسماك
Craft And Related Trades Workers	5,180	693,915	4,904	212	5,181	693,703	العاملون في الحرف وما إليها من المهن
Plant And Machine Operators And Assemblers	4,320	297,581	3,239	525	4,325	297,056	مشغلو الآلات والمعدات ومجموعها
Elementary Occupations	3,844	405,296	3,333	114,446	4,710	290,850	المهن العادية
Total	11,308	2,098,672	10,391	283,681	11,693	1,814,991	المجموع

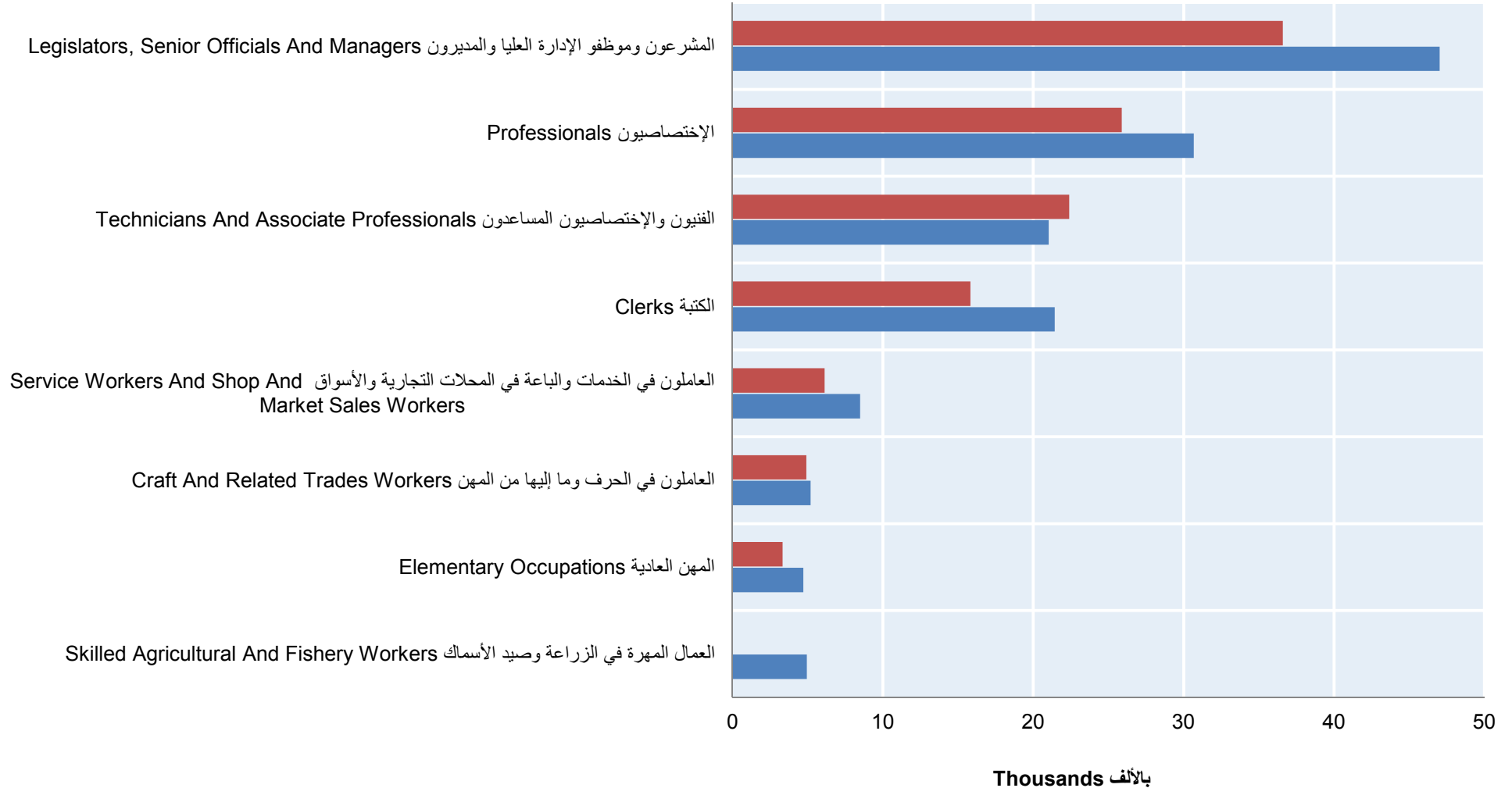
Workers in paid employment are those with status in employment = employee.

المشتغلون بأجر هم الذين تكون حالتهم العملية = يعمل بأجر



متوسط الأجر الشهري (بالريال القطري) للمشتغلين بأجر (١٥ سنة فأكثر) حسب النوع والمهنة (بالآلف)
MONTHLY AVERAGE WAGE (Q.R) FOR PAID EMPLOYMENT WORKERS (15 YEARS & ABOVE) BY
GENDER & OCCUPATION (THOUSANDS)
2019

Female إناث Male ذكور



شكل رقم (12) Graph No. (12)



المشتغلون بأجر (١٥ سنة فأكثر) ومتوسط الأجر الشهري (بالريال القطري) حسب النوع والنشاط الاقتصادي
WORKERS IN PAID EMPLOYMENT (15 YEARS & ABOVE) AND MONTHLY AVERAGE WAGE (Q.R.),
BY GENDER & ECONOMIC ACTIVITY
2019

Table No. (23)

جدول رقم (٢٣)

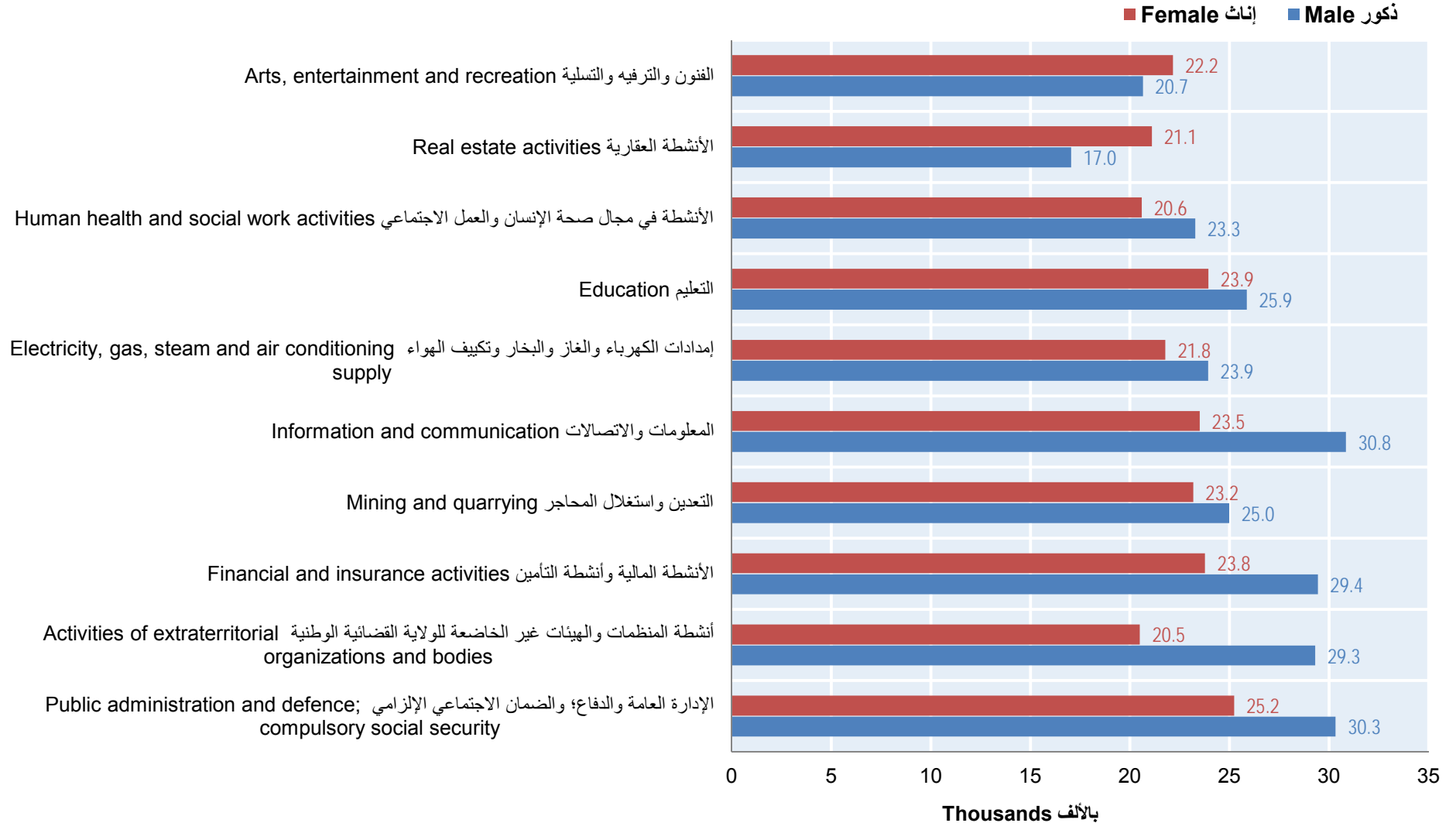
Economic Activity	المجموع Total		إناث Females		ذكور Males		النشاط الاقتصادي
	متوسط الأجر الشهري Monthly Average Wage	المشتغلون بأجر Paid employment Workers	متوسط الأجر الشهري Monthly Average Wage	المشتغلون بأجر Paid employment Workers	متوسط الأجر الشهري Monthly Average Wage	المشتغلون بأجر Paid employment Workers	
Agriculture, forestry and fishing	5,002	32,091	0	0	5,002	32,091	الزراعة والحراثة وصيد الأسماك
Mining and quarrying	24,721	85,512	23,180	6,754	24,986	78,758	التعدين واستغلال المحاجر
Manufacturing	9,707	154,895	16,030	2,164	9,594	152,731	الصناعة التحويلية
Electricity, gas, steam and air conditioning supply	23,111	18,618	21,777	2,717	23,922	15,901	إمدادات الكهرباء والغاز والبخار وتكييف الهواء
Water supply; sewerage, waste management and remediation activities	17,862	8,089	17,914	1,059	17,843	7,030	إمدادات المياه وأنشطة الصرف وإدارة النفايات ومعالجتها
Construction	6,620	880,825	13,065	5,370	6,531	875,455	التشييد
Wholesale and retail trade; repair of motor vehicles and motorcycles	8,004	248,132	8,919	24,709	7,743	223,423	تجارة الجملة والتجزئة؛ إصلاح المركبات ذات المحركات والدراجات النارية
Transportation and storage	15,821	75,243	18,917	10,183	14,575	65,060	النقل والتخزين
Accommodation and food service activities	6,460	71,429	8,145	18,046	5,858	53,383	أنشطة خدمات الإقامة والطعام
Information and communication	28,934	15,210	23,504	3,067	30,845	12,143	المعلومات والاتصالات
Financial and insurance activities	26,967	13,483	23,769	4,997	29,439	8,486	الأنشطة المالية وأنشطة التأمين
Real estate activities	18,034	10,583	21,103	1,034	17,042	9,549	الأنشطة العقارية
Professional, scientific and technical activities	20,768	18,695	14,987	2,273	22,294	16,422	الأنشطة المهنية والعلمية والتقنية
Administrative and support service activities	6,792	87,648	7,243	9,969	6,590	77,679	أنشطة الخدمات الإدارية وخدمات الدعم
Public administration and defence; compulsory social security	29,210	77,225	25,230	14,893	30,321	62,332	الإدارة العامة والدفاع؛ والضمان الاجتماعي الإلزامي
Education	24,460	52,379	23,937	34,371	25,868	18,008	التعليم
Human health and social work activities	21,746	42,801	20,591	21,633	23,273	21,168	الأنشطة في مجال صحة الإنسان والعمل الاجتماعي
Arts, entertainment and recreation	21,016	5,386	22,158	967	20,652	4,419	الفنون والترفيه والتسلية
Other service activities	9,343	18,672	7,470	7,352	11,607	11,320	أنشطة الخدمات الأخرى
Activities of households as employers; undifferentiated goods- and services-producing activities of households for own use	3,131	176,956	3,170	110,693	3,070	66,263	أنشطة الأسر المعيشية التي تستخدم أفراداً؛ وأنشطة الأسر المعيشية في إنتاج سلع وخدمات غير مميزة لاستعمالها الخاص
Activities of extraterritorial organizations and bodies	26,001	4,800	20,497	1,430	29,303	3,370	أنشطة المنظمات والهيئات غير الخاضعة للولاية القضائية الوطنية
Total	11,308	2,098,672	10,391	283,681	11,693	1,814,991	المجموع

Workers in paid employment are those with status in employment = employee.

المشتغلون بأجر هم الذين تكون حالتهم العملية = يعمل بأجر



متوسط الأجر الشهري (بالريال القطري) للمشتغلين بأجر (١٥ سنة فأكثر) حسب النوع والنشاط الإقتصادي (بالألف) - أعلى عشرة
MONTHLY AVERAGE WAGE (Q.R) FOR PAID EMPLOYMENT WORKERS (15 YEARS & ABOVE) BY
GENDER & Economic Activity (THOUSANDS) -Top10
2019



شكل رقم (13) Graph No. (13)



المشتغلون بأجر (١٥ سنة فأكثر) ومتوسط الأجر الشهري (بالريال القطري) حسب النوع والحالة التعليمية
WORKERS IN PAID EMPLOYMENT (15 YEARS & ABOVE) AND MONTHLY AVERAGE WAGE (Q.R.),
BY GENDER & EDUCATIONAL STATUS

2019

Table No. (24)

جدول رقم (٢٤)

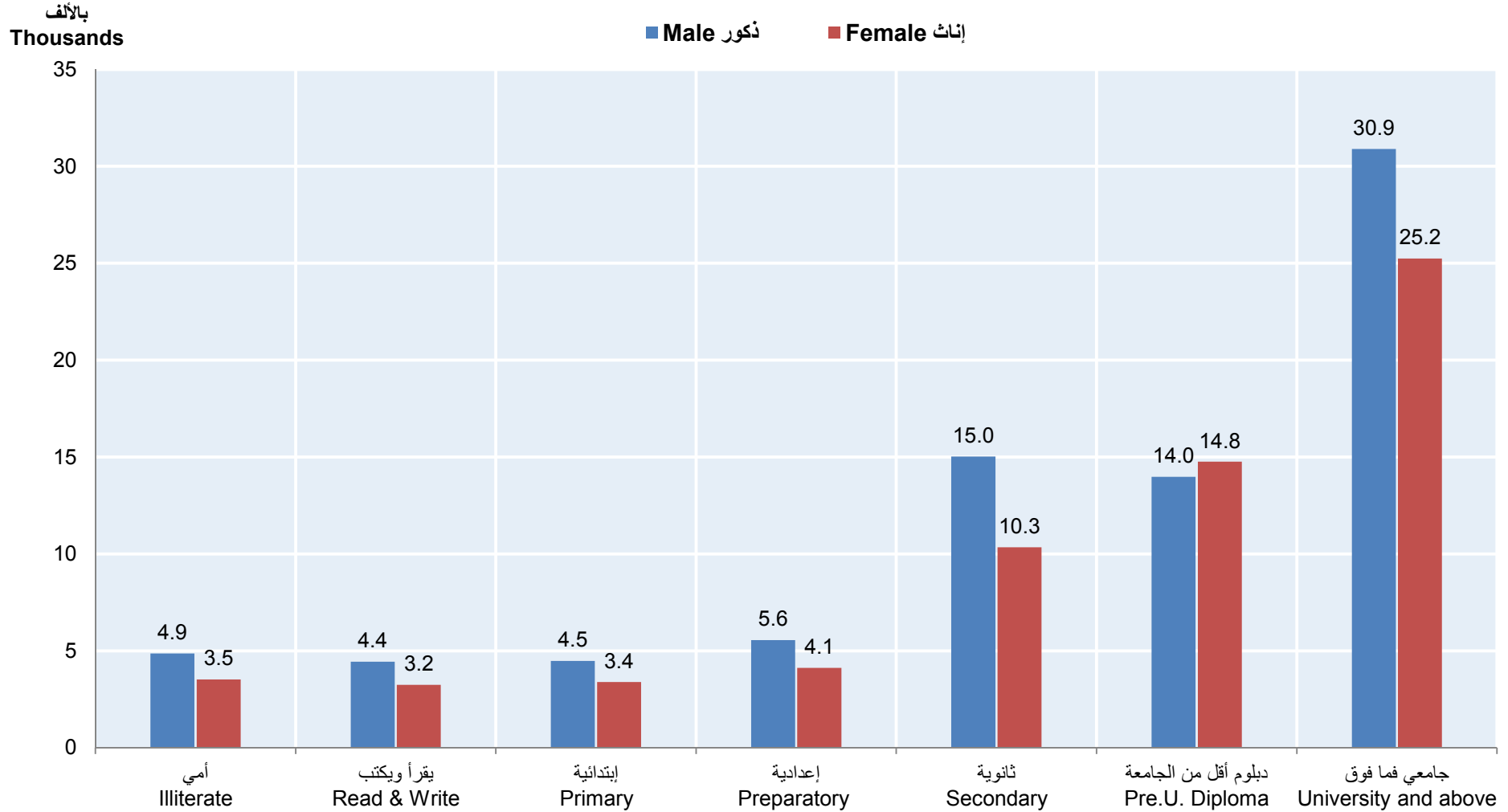
Educational Status	المجموع Total		إناث Females		ذكور Males		الحالة التعليمية
	متوسط الأجر الشهري Monthly Average Wage	المشتغلون بأجر Paid employment Workers	متوسط الأجر الشهري Monthly Average Wage	المشتغلون بأجر Paid employment Workers	متوسط الأجر الشهري Monthly Average Wage	المشتغلون بأجر Paid employment Workers	
Illiterate	4,630	16,543	3,527	554	4,858	15,989	أمي
Read & Write	4,099	199,243	3,246	15,368	4,440	183,875	يقرأ ويكتب
Primary	4,196	426,691	3,389	41,129	4,478	385,562	ابتدائية
Preparatory	5,169	614,631	4,119	57,612	5,556	557,019	إعدادية
Secondary	13,458	370,178	10,340	59,725	15,020	310,453	ثانوية
Pre.U. Diploma	14,181	102,187	14,756	14,413	13,981	87,774	دبلوم أقل من الجامعة
University and above	28,904	369,199	25,248	94,880	30,894	274,319	جامعي فما فوق
Total	11,308	2,098,672	10,391	283,681	11,693	1,814,991	المجموع

Workers in paid employment are those with status in employment = employee.

المشتغلون بأجر هم الذين تكون حالتهم العملية = يعمل بأجر



متوسط الأجر الشهري (بالريال القطري) للمشتغلين بأجر (١٥ سنة فأكثر) حسب النوع والحالة التعليمية
MONTHLY AVERAGE WAGE (Q.R) FOR PAID EMPLOYMENT WORKERS (15 YEARS & ABOVE) BY
GENDER & EDUCATIONAL STATUS
2019



شكل رقم (14) Graph No.



السكان النشيطون اقتصادياً (١٥ سنة فأكثر) حسب المهنة والنشاط الاقتصادي

ECONOMICALLY ACTIVE POPULATION (15 YEARS & ABOVE) BY OCCUPATION & ECONOMIC ACTIVITY

2019

Table No. (25)

جدول رقم (٢٥)

Occupation Economic Activity	المجموع Total	المهن العادية Elementary Occupations	مشغلو الآلات والمعدات ومجموعها Plant And Machine Operators And Assemblers	العمالون في الحرف وما إليها من المهن Craft And Related Trades Workers	العمال المهرة في الزراعة وصيد الأسماك Skilled Agricultural And Fishery Workers	العمالون في الخدمات والباعة في المحلات التجارية والأسواق Service Workers And Market Sales Workers	الكتبة Clerks	الفنيون والاختصاصيون المساعدون Technicians And Associate Professionals	الاختصاصيون Professionals	المشروعون وموظفو الإدارة العليا والمديرون Legislators, Senior Officials And Managers	المهنة
											النشاط الاقتصادي
Agriculture, forestry and fishing	32,255	1,073	5,794	376	22,873	1,456	57	389	88	149	الزراعة والحراثة وصيد الأسماك
Mining and quarrying	85,659	10,918	8,872	28,507	27	6,238	3,677	10,176	12,454	4,790	التعدين واستغلال المحاجر
Manufacturing	155,221	22,630	25,964	71,847	44	3,723	5,204	14,670	8,104	3,035	الصناعة التحويلية
Electricity, gas, steam and air conditioning supply	18,618	1,002	1,631	5,655	0	451	1,515	3,628	4,408	328	إمدادات الكهرباء والغاز والبخر وتكييف الهواء
Water supply; sewerage, waste management and remediation activities	8,089	1,432	1,888	1,101	0	15	1,112	1,475	1,022	44	إمدادات المياه وأنشطة الصرف وإدارة النفايات ومعالجتها
Construction	882,534	154,926	111,227	494,642	44	9,902	14,893	47,578	40,575	8,747	التشييد
Wholesale and retail trade; repair of motor vehicles and motorcycles	251,303	41,199	32,923	54,879	549	61,658	20,637	15,700	14,329	9,429	تجارة الجملة والتجزئة؛ إصلاح المركبات ذات المحركات والدراجات النارية
Transportation and storage	76,147	10,657	30,480	6,507	0	5,481	6,027	6,976	8,484	1,535	النقل والتخزين
Accommodation and food service activities	71,695	10,790	4,646	2,348	70	45,707	2,017	2,805	2,211	1,101	أنشطة خدمات الإقامة والطعام
Information and communication	15,254	146	174	231	0	227	2,464	2,985	7,666	1,361	المعلومات والاتصالات
Financial and insurance activities	13,842	949	182	26	14	81	3,299	1,390	5,889	2,012	الأنشطة المالية وأنشطة التأمين
Real estate activities	11,180	399	14	7,228	0	85	653	889	1,160	752	الأنشطة العقارية
Professional, scientific and technical activities	18,977	40	831	5,149	0	600	1,275	1,787	8,046	1,249	الأنشطة المهنية والعلمية والتقنية
Administrative and support service activities	87,843	42,394	12,164	11,455	1,401	9,618	3,230	3,771	2,809	1,001	أنشطة الخدمات الإدارية وخدمات الدعم
Public administration and defence; compulsory social security	77,285	1,452	208	2,787	0	17,120	22,830	9,817	18,820	4,251	الإدارة العامة والدفاع؛ والضمان الاجتماعي الإلزامي
Education	52,826	2,535	997	90	0	7,417	4,505	4,028	31,283	1,971	التعليم
Human health and social work activities	43,189	1,940	659	132	0	3,332	3,637	5,561	26,841	1,087	الأنشطة في مجال صحة الإنسان والعمل الاجتماعي
Arts, entertainment and recreation	5,431	175	916	102	0	100	765	1,362	1,551	460	الفنون والترفيه والتسلية
Other service activities	18,878	3,753	535	1,030	0	6,463	1,645	1,116	4,188	148	أنشطة الخدمات الأخرى
Activities of households as employers; undifferentiated goods- and services-producing activities of households for own use	176,956	96,784	58,005	15	0	20,548	60	1,439	105	0	أنشطة الأسر المعيشية التي تستخدم أفراداً؛ وأنشطة الأسر المعيشية في إنتاج سلع وخدمات غير مميزة لاستعمالها الخاص
Activities of extraterritorial organizations and bodies	4,800	132	155	0	0	674	1,236	223	1,881	499	أنشطة المنظمات والهيئات غير الخاضعة للولاية القضائية الوطنية
Total	2,107,982	405,326	298,265	694,107	25,022	200,896	100,738	137,765	201,914	43,949	المجموع

Not including persons seeking work for the first time

لا يشمل المتعطلين الذين لم يسبق لهم العمل



الذكور النشيطون اقتصادياً (١٥ سنة فأكثر) حسب المهنة والنشاط الاقتصادي
ECONOMICALLY ACTIVE MALES (15YEARS & ABOVE) BY OCCUPATION & ECONOMIC ACTIVITY

2019

Table No. (26)

جدول رقم (٢٦)

Occupation Economic Activity	المجموع Total	المهن العادية Elementary Occupations	مشغلو الآلات والمعدات ومجموعها Plant And Machine Operators And Assemblers	العمالون في الحرف وما إليها من المهن Craft And Related Trades Workers	العمال المهرة في الزراعة وصيد الأسماك Skilled Agricultural And Fishery Workers	العمالون في الخدمات والباعة في المحلات التجارية والأسواق Service Workers And Market Sales Workers	الكتبة Clerks	الفنيون والاختصاصيون المساعدون Technicians And Associate Professionals	الاختصاصيون Professionals	المشروعون وموظفو الإدارة العليا والمديرون Legislators, Senior Officials And Managers	المهنة النشاط الاقتصادي
Agriculture, forestry and fishing	32,255	1,073	5,794	376	22,873	1,456	57	389	88	149	الزراعة والحراثة وصيد الأسماك
Mining and quarrying	78,905	10,698	8,872	28,507	27	6,223	1,892	9,981	8,271	4,434	التعدين واستغلال المحاجر
Manufacturing	152,968	22,630	25,964	71,759	44	3,101	4,017	14,670	7,778	3,005	الصناعة التحويلية
Electricity, gas, steam and air conditioning supply	15,901	490	1,631	5,655	0	451	491	3,223	3,796	164	إمدادات الكهرباء والغاز والبخار وتكييف الهواء
Water supply; sewerage, waste management and remediation activities	7,030	1,432	1,888	1,101	0	15	231	1,356	963	44	إمدادات المياه وأنشطة الصرف وإدارة النفايات ومعالجتها
Construction	876,956	154,277	111,227	494,642	44	9,785	12,422	47,356	39,278	7,925	التشييد
Wholesale and retail trade; repair of motor vehicles and motorcycles	226,295	39,904	32,923	54,879	549	50,369	14,511	14,599	10,467	8,094	تجارة الجملة والتجزئة؛ إصلاح المركبات ذات المحركات والدراجات النارية
Transportation and storage	65,920	8,382	30,480	6,507	0	1,625	4,887	6,185	6,541	1,313	النقل والتخزين
Accommodation and food service activities	53,649	6,284	4,646	2,348	70	36,276	1,066	1,444	516	999	أنشطة خدمات الإقامة والطعام
Information and communication	12,187	146	174	231	0	95	1,739	2,597	6,023	1,182	المعلومات والاتصالات
Financial and insurance activities	8,800	421	182	26	14	81	1,714	582	4,037	1,743	الأنشطة المالية وأنشطة التأمين
Real estate activities	10,086	399	14	7,228	0	85	165	711	865	619	الأنشطة العقارية
Professional, scientific and technical activities	16,674	26	831	5,149	0	600	661	1,625	6,533	1,249	الأنشطة المهنية والعلمية والتقنية
Administrative and support service activities	77,874	35,077	12,164	11,287	1,401	8,360	2,572	3,655	2,431	927	أنشطة الخدمات الإدارية وخدمات الدعم
Public administration and defence; compulsory social security	62,392	1,334	208	2,787	0	16,762	16,641	8,526	12,470	3,664	الإدارة العامة والدفاع؛ والضمان الاجتماعي الإلزامي
Education	18,188	295	997	90	0	2,901	1,488	2,167	9,390	860	التعليم
Human health and social work activities	21,438	894	659	132	0	2,948	1,393	2,145	12,464	803	الأنشطة في مجال صحة الإنسان والعمل الاجتماعي
Arts, entertainment and recreation	4,464	175	916	102	0	87	473	1,204	1,240	267	الفنون والترفيه والتسلية
Other service activities	11,452	3,474	535	1,030	0	882	947	970	3,584	30	أنشطة الخدمات الأخرى
Activities of households as employers; undifferentiated goods- and services-producing activities of households for own use	66,263	3,337	57,480	15	0	5,356	60	0	15	0	أنشطة الأسر المعيشية التي تستخدم أفراداً؛ وأنشطة الأسر المعيشية في إنتاج سلع وخدمات غير مميزة لاستعمالها الخاص
Activities of extraterritorial organizations and bodies	3,370	132	155	0	0	674	691	148	1,291	279	أنشطة المنظمات والهيئات غير الخاضعة للولاية القضائية الوطنية
Total	1,823,067	290,880	297,740	693,851	25,022	148,132	68,118	123,533	138,041	37,750	المجموع

Not including persons seeking work for the first time

لا يشمل المتعطلين الذين لم يسبق لهم العمل



الإناث النشيطات اقتصادياً (١٥ سنة فأكثر) حسب المهنة والنشاط الاقتصادي
ECONOMICALLY ACTIVE FEMALES (15 YEARS & ABOVE) BY OCCUPATION & ECONOMIC ACTIVITY

2019

Table No. (27)

جدول رقم (٢٧)

Occupation	المجموع Total	المهن العادية Elementary Occupations	مشغلو الآلات والمعدات ومجموعها Plant And Machine Operators And Assemblers	العمالون في الحرف وما إليها من المهن Craft And Related Trades Workers	العمال المهرة في الزراعة وصيد الأسماك Skilled Agricultural And Fishery Workers	العمالون في الخدمات والباية في المحلات التجارية والأسواق Service Workers And Shop And Market Sales Workers	المكتبة Clerks	الفنيون والاخصاصيون المساعدون Technicians And Associate Professionals	الاخصاصيون Professionals	المشروعون وموظفو الإدارة العليا والمديرون Legislators, Senior Officials And Managers	المهنة	النشاط الاقتصادي
Mining and quarrying	6,754	220	0	0	0	15	1,785	195	4,183	356	التعدين واستغلال المحاجر	
Manufacturing	2,253	0	0	88	0	622	1,187	0	326	30	الصناعة التحويلية	
Electricity, gas, steam and air conditioning supply	2,717	512	0	0	0	0	1,024	405	612	164	إمدادات الكهرباء والغاز والبخار وتكييف الهواء	
Water supply; sewerage, waste management and remediation activities	1,059	0	0	0	0	0	881	119	59	0	إمدادات المياه وأنشطة الصرف وإدارة النفايات ومعالجتها	
Construction	5,578	649	0	0	0	117	2,471	222	1,297	822	التشييد	
Wholesale and retail trade; repair of motor vehicles and motorcycles	25,008	1,295	0	0	0	11,289	6,126	1,101	3,862	1,335	تجارة الجملة والتجزئة؛ إصلاح المركبات ذات المحركات والدراجات النارية	
Transportation and storage	10,227	2,275	0	0	0	3,856	1,140	791	1,943	222	النقل والتخزين	
Accommodation and food service activities	18,046	4,506	0	0	0	9,431	951	1,361	1,695	102	أنشطة خدمات الإقامة والطعام	
Information and communication	3,067	0	0	0	0	132	725	388	1,643	179	المعلومات والاتصالات	
Financial and insurance activities	5,042	528	0	0	0	0	1,585	808	1,852	269	الأنشطة المالية وأنشطة التأمين	
Real estate activities	1,094	0	0	0	0	0	488	178	295	133	الأنشطة العقارية	
Professional, scientific and technical activities	2,303	14	0	0	0	0	614	162	1,513	0	الأنشطة المهنية والعلمية والتقنية	
Administrative and support service activities	9,969	7,317	0	168	0	1,258	658	116	378	74	أنشطة الخدمات الإدارية وخدمات الدعم	
Public administration and defence; compulsory social security	14,893	118	0	0	0	358	6,189	1,291	6,350	587	الإدارة العامة والدفاع؛ والضمان الاجتماعي الإلزامي	
Education	34,638	2,240	0	0	0	4,516	3,017	1,861	21,893	1,111	التعليم	
Human health and social work activities	21,751	1,046	0	0	0	384	2,244	3,416	14,377	284	الأنشطة في مجال صحة الإنسان والعمل الاجتماعي	
Arts, entertainment and recreation	967	0	0	0	0	13	292	158	311	193	الفنون والترفيه والتسلية	
Other service activities	7,426	279	0	0	0	5,581	698	146	604	118	أنشطة الخدمات الأخرى	
Activities of households as employers; undifferentiated goods- and services-producing activities of households for own use	110,693	93,447	525	0	0	15,192	0	1,439	90	0	أنشطة الأسر المعيشية التي تستخدم أفراداً؛ وأنشطة الأسر المعيشية في إنتاج سلع وخدمات غير مميزة لاستعمالها الخاص	
Activities of extraterritorial organizations and bodies	1,430	0	0	0	0	0	545	75	590	220	أنشطة المنظمات والهيئات غير الخاضعة للولاية القضائية الوطنية	
Total	284,915	114,446	525	256	0	52,764	32,620	14,232	63,873	6,199	المجموع	

Not including persons seeking work for the first time

لا يشمل المتعطلات اللاتي لم يسبق لهن العمل



السكان النشيطون اقتصادياً (١٥ سنة فأكثر) حسب القطاع والمهنة
ECONOMICALLY ACTIVE POPULATION (15 YEARS & ABOVE) BY SECTOR & OCCUPATION
2019

Table No. (28)

جدول رقم (٢٨)

Sector Occupation	المجموع Total	منزلي Domestic	غير ربحي Non profit	دبلوماسي / دولي / اقليمي Diplomatic/Int ernational/Re gional	خاص Private	مختلط Mixed	مؤسسة / شركة حكومية Government Company / Corporation	إدارة حكومية Government Department	القطاع المهنة
Legislators, Senior Officials And Managers	43,949	0	15	499	30,557	2,789	4,156	5,933	المشروع وموظفو الإدارة العليا والمديرون
Professionals	201,914	105	3,192	1,881	114,403	13,771	17,271	51,291	الاختصاصيون
Technicians And Associate Professionals	137,765	1,439	192	223	94,713	9,767	13,222	18,209	الفنيون والاختصاصيون المساعدون
Clerks	100,738	60	1,020	1,236	53,020	9,412	6,227	29,763	الكتابة
Service Workers And Shop And Market Sales Workers	200,896	20,548	0	674	148,714	5,143	6,690	19,127	العاملون في الخدمات والباعة في المحلات التجارية والأسواق
Skilled Agricultural And Fishery Workers	25,022	0	0	0	24,995	27	0	0	العمال المهرة في الزراعة وصيد الأسماك
Craft And Related Trades Workers	694,107	15	0	0	673,275	8,109	9,847	2,861	العاملون في الحرف وما إليها من المهن
Plant And Machine Operators And Assemblers	298,265	58,005	0	155	228,197	7,538	3,728	642	مشغلو الآلات والمعدات ومجموعها
Elementary Occupations	405,326	96,784	15	132	293,933	5,261	7,361	1,840	المهن العادية
Total	2,107,982	176,956	4,434	4,800	1,661,807	61,817	68,502	129,666	المجموع

Not including persons seeking work for the first time

لا يشمل المتعطلين الذين لم يسبق لهم العمل



الذكور النشيطون اقتصادياً (١٥ سنة فأكثر) حسب القطاع والمهنة
ECONOMICALLY ACTIVE MALES (15 YEARS & ABOVE) BY SECTOR & OCCUPATION
2019

Table No. (29)

جدول رقم (٢٩)

Sector Occupation	المجموع Total	منزلي Domestic	غير ربحي Non profit	دبلوماسي / دولي / اقليمي Diplomatic/Int ernational/Re gional	خاص Private	مختلط Mixed	مؤسسة / شركة حكومية Government Company / Corporation	إدارة حكومية Government Department	القطاع المهنة
Legislators, Senior Officials And Managers	37,750	0	15	279	26,913	2,283	3,739	4,521	المشروع وموظفو الإدارة العليا والمديرون
Professionals	138,041	15	2,660	1,291	83,226	10,224	12,356	28,269	الاختصاصيون
Technicians And Associate Professionals	123,533	0	59	148	88,627	9,121	12,177	13,401	الفنيون والاختصاصيون المساعدون
Clerks	68,118	60	504	691	39,396	4,871	3,387	19,209	الكتابة
Service Workers And Shop And Market Sales Workers	148,132	5,356	0	674	117,526	4,805	2,830	16,941	العاملون في الخدمات والباعة في المحلات التجارية والأسواق
Skilled Agricultural And Fishery Workers	25,022	0	0	0	24,995	27	0	0	العمال المهرة في الزراعة وصيد الأسماك
Craft And Related Trades Workers	693,851	15	0	0	673,019	8,109	9,847	2,861	العاملون في الحرف وما إليها من المهن
Plant And Machine Operators And Assemblers	297,740	57,480	0	155	228,197	7,538	3,728	642	مشغلو الآلات والمعدات ومجموعها
Elementary Occupations	290,880	3,337	0	132	274,070	4,670	7,009	1,662	المهن العادية
Total	1,823,067	66,263	3,238	3,370	1,555,969	51,648	55,073	87,506	المجموع

Not including persons seeking work for the first time

لا يشمل المتعطلين الذين لم يسبق لهم العمل



الإناث النشيطات اقتصادياً (١٥ سنة فأكثر) حسب القطاع والمهنة
ECONOMICALLY ACTIVE FEMALES (15 YEARS & ABOVE) BY SECTOR & OCCUPATION
2019

Table No. (30)

جدول رقم (٣٠)

Sector Occupation	المجموع Total	منزلي Domestic	غير ربحي Non profit	دبلوماسي / دولي / اقليمي Diplomatic/Int ernational/Re gional	خاص Private	مختلط Mixed	مؤسسة / شركة حكومية Government Company / Corporation	إدارة حكومية Government Department	القطاع المهنة
Legislators, Senior Officials And Managers	6,199	0	0	220	3,644	506	417	1,412	المشروعون وموظفو الإدارة العليا والمديرون
Professionals	63,873	90	532	590	31,177	3,547	4,915	23,022	الاختصاصيون
Technicians And Associate Professionals	14,232	1,439	133	75	6,086	646	1,045	4,808	الفنيون والاختصاصيون المساعدون
Clerks	32,620	0	516	545	13,624	4,541	2,840	10,554	الكتابة
Service Workers And Shop And Market Sales Workers	52,764	15,192	0	0	31,188	338	3,860	2,186	العاملون في الخدمات والباعة في المحلات التجارية والأسواق
Craft And Related Trades Workers	256	0	0	0	256	0	0	0	العاملون في الحرف وما إليها من المهن
Plant And Machine Operators And Assemblers	525	525	0	0	0	0	0	0	مشغلو الآلات والمعدات ومجموعها
Elementary Occupations	114,446	93,447	15	0	19,863	591	352	178	المهن العادية
Total	284,915	110,693	1,196	1,430	105,838	10,169	13,429	42,160	المجموع

Not including persons seeking work for the first time

لا يشمل المتعطلات اللاتي لم يسبق لهن العمل



المتطلون (١٥ سنة فأكثر) حسب الجنسية والنوع والحالة التعليمية

UNEMPLOYED (15 YEARS & ABOVE) BY NATIONALITY, GENDER & EDUCATIONAL STATUS

2019

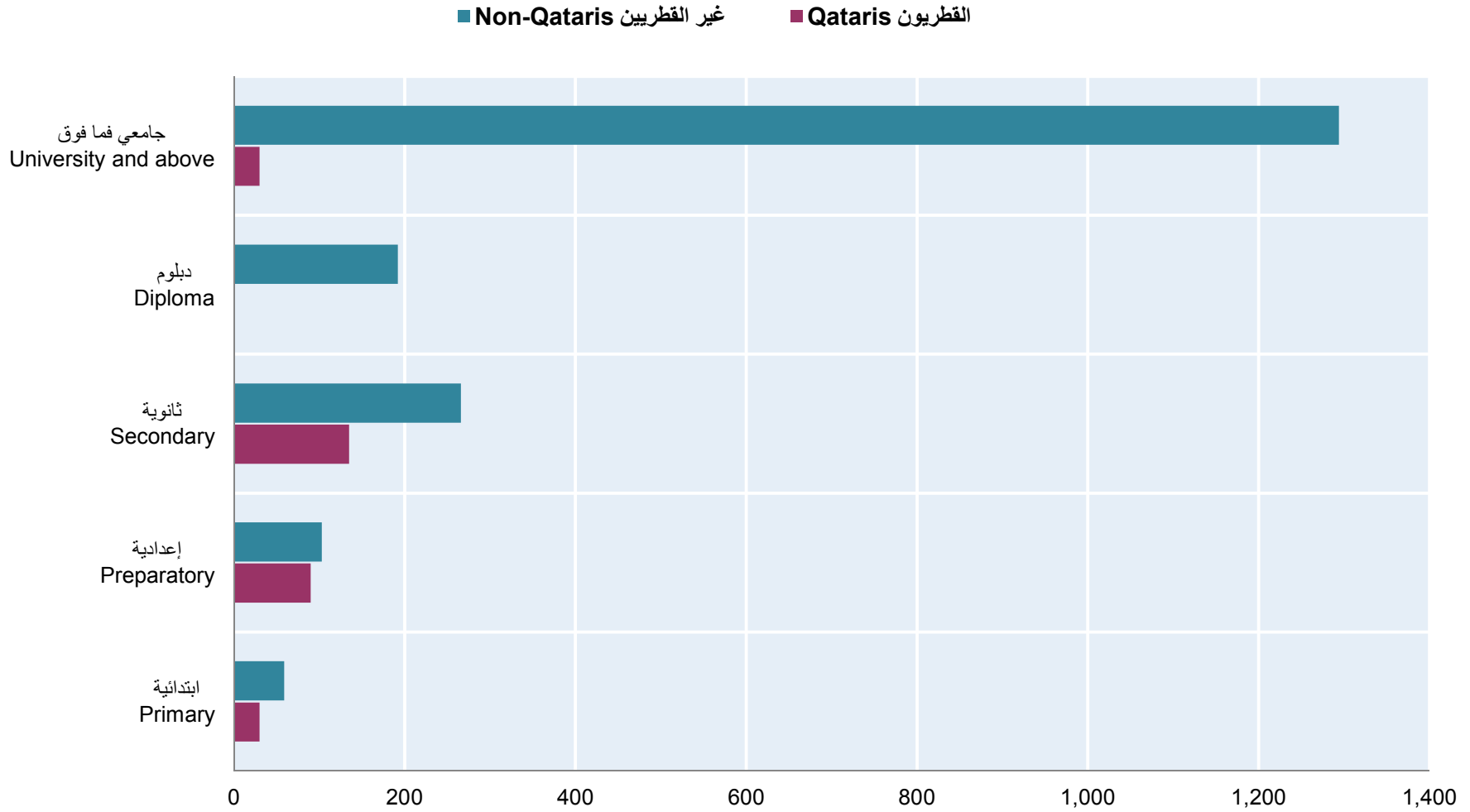
Table No. (31)

جدول رقم (٣١)

Nationality & Gender Educational Status	المجموع Total			غير قطريين Non-Qatari			قطريون Qatari			الجنسية والنوع الحالة التعليمية
	المجموع Total	إناث Females	ذكور Males	المجموع Total	إناث Females	ذكور Males	المجموع Total	إناث Females	ذكور Males	
Primary	89	15	74	59	0	59	30	15	15	ابتدائية
Preparatory	193	133	60	103	88	15	90	45	45	إعدادية
Secondary	401	237	164	266	162	104	135	75	60	ثانوية
Diploma	192	162	30	192	162	30	0	0	0	دبلوم
University and above	1,324	706	618	1,294	676	618	30	30	0	جامعي فما فوق
Total	2,199	1,253	946	1,914	1,088	826	285	165	120	المجموع



المتطلون (15 سنة فأكثر) حسب الجنسية والحالة التعليمية
UNEMPLOYED (15 YEARS & ABOVE) BY NATIONALITY & EDUCATIONAL STATUS
2019



شكل رقم (15) Graph No.



المتعطلون (١٥ سنة فأكثر) حسب الجنسية والنوع والفئات العمرية

UNEMPLOYED (15 YEARS & ABOVE) BY NATIONALITY , GENDER & AGE GROUP
2019

Table No. (32)

جدول رقم (٣٢)

Nationality & Gender Age Group	المجموع Total			غير قطريين Non-Qatari			قطريون Qatari			الجنسية والنوع فئات العمر
	المجموع Total	إناث Females	ذكور Males	المجموع Total	إناث Females	ذكور Males	المجموع Total	إناث Females	ذكور Males	
15 - 19	0	0	0	0	0	0	0	0	0	١٩ - ١٥
20 - 24	737	545	192	662	500	162	75	45	30	٢٤ - ٢٠
25 - 29	575	280	295	515	235	280	60	45	15	٢٩ - ٢٥
30 - 34	474	310	164	399	265	134	75	45	30	٣٤ - ٣٠
35 - 39	237	74	163	162	44	118	75	30	45	٣٩ - ٣٥
40 - 44	176	44	132	176	44	132	0	0	0	٤٤ - ٤٠
45+	0	0	0	0	0	0	0	0	0	+٤٥
Total	2,199	1,253	946	1,914	1,088	826	285	165	120	المجموع



المتطلون (15 سنة فأكثر) حسب النوع وفئات العمر
UNEMPLOYED (15 YEARS & ABOVE) BY GENDER & AGE GROUPS
2019

