



الرقم القياسي الشهري لسعر المنتج

تاريخ النشر 30 مارس 2024

البيان الصحفي | فبراير 2024



بيان صحفي الرقم القياسي لأسعار المنتج في القطاع الصناعي فبراير ٢٠٢٤ (سنة الأساس ٢٠١٨ = ١٠٠)

- ❖ ارتفاع الرقم القياسي لأسعار المنتج لشهر فبراير ٢٠٢٤ عن الشهر السابق بنسبة ١,٠٣٪ (التغير الشهري).
- ❖ انخفاض الرقم القياسي لأسعار المنتج لشهر فبراير ٢٠٢٤ بنسبة ٨,٦٠٪ عن الشهر المناظر لسنة ٢٠٢٣ (التغير السنوي).
- ❖ ارتفاع الرقم القياسي لأسعار إنتاج النفط الخام والغاز الطبيعي في شهر فبراير عن الشهر السابق بنسبة ٠,٩١٪.

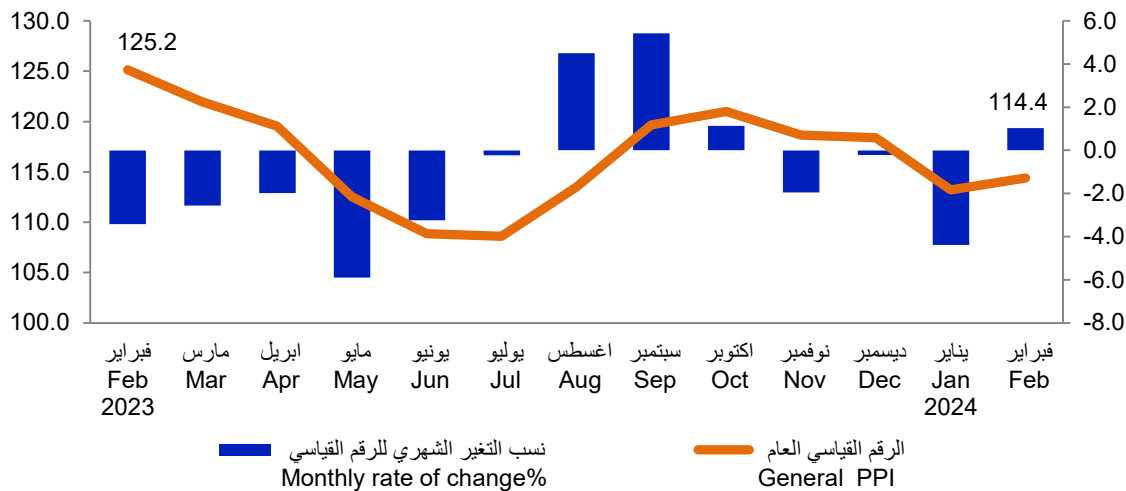
أصدر جهاز التخطيط والإحصاء الرقم القياسي الجديد لأسعار المنتج للقطاع الصناعي (PPI) لشهر فبراير من عام ٢٠٢٤ باستخدام سنة الأساس ٢٠١٨، حيث الأهميات النسبية للقطاعات الرئيسية الأربعة المكونة للرقم القياسي كالتالي: التعدين ويمثل ٨٢,٤٦٪ من قيمة المؤشر العام، وقطاع الصناعة التحويلية ويمثل ١٥,٨٥٪، وقطاع الكهرباء ويمثل ١,١٦٪، وقطاع الماء ويمثل ٠,٥٣٪.

سجل مؤشر الرقم القياسي العام لشهر فبراير ١١٤,٣٩ نقطة مرتفعاً عن الشهر السابق بنسبة ١,٠٣٪، وانخفض بنسبة ٨,٦٠٪ عن الشهر المناظر من العام السابق (فبراير ٢٠٢٣)، ويوضح الرسم البياني رقم (١) الرقم القياسي العام ونسب التغير الشهري من فبراير ٢٠٢٣ إلى فبراير ٢٠٢٤، كما يوضح الجدول رقم (١) المقارنات الشهرية والسنوية للرقم القياسي لأسعار المنتج لشهر فبراير ٢٠٢٤.

Graph (1)

رسم بياني (1)

الرقم القياسي العام و نسب التغير الشهري
PPI and Monthly Rate of Change
Feb 23- Feb 24



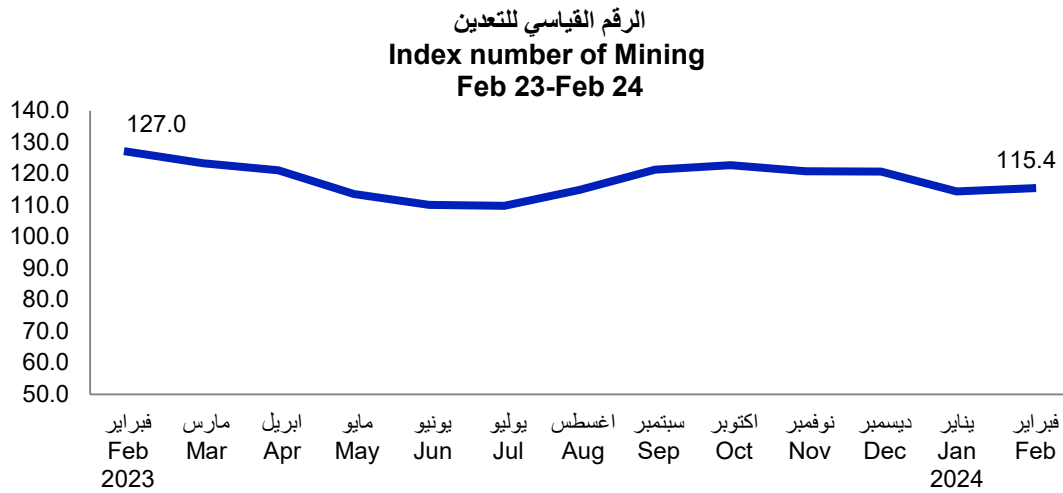


تحليل الرقم القياسي لسعر المنتج بحسب نوع القطاع

قطاع التعدين واستغلال المحاجر: يشير الرقم القياسي لهذا القطاع إلى حدوث ارتفاع بنسبة ٠,٩٠٪ مقارنة بالشهر السابق (يناير ٢٠٢٤)، وذلك نتيجة الارتفاع في أسعار مجموعة استخراج النفط الخام والغاز الطبيعي بنسبة ٠,٩١٪، وثبات تقريبي في مجموعة الأنشطة الأخرى للتعدين واستغلال المحاجر، ولوحظ انخفاض قيمة مؤشر هذا القطاع عن الشهر المناظر من العام السابق (فبراير ٢٠٢٣) بنسبة ١,١٨٪، ويعزى ذلك إلى انخفاض مجموعة النفط الخام والغاز الطبيعي بنسبة ٩,١٩٪، وانخفاض في مجموعة الأنشطة الأخرى للتعدين واستغلال المحاجر بنسبة ٠,٠٢٪. ويوضح الرسم البياني (٢) اتجاهات الرقم القياسي الشهري لقطاع التعدين، بينما يوضح الرسم البياني (٣) نسب التغير الشهري في الرقم القياسي العام، وقطاع التعدين.

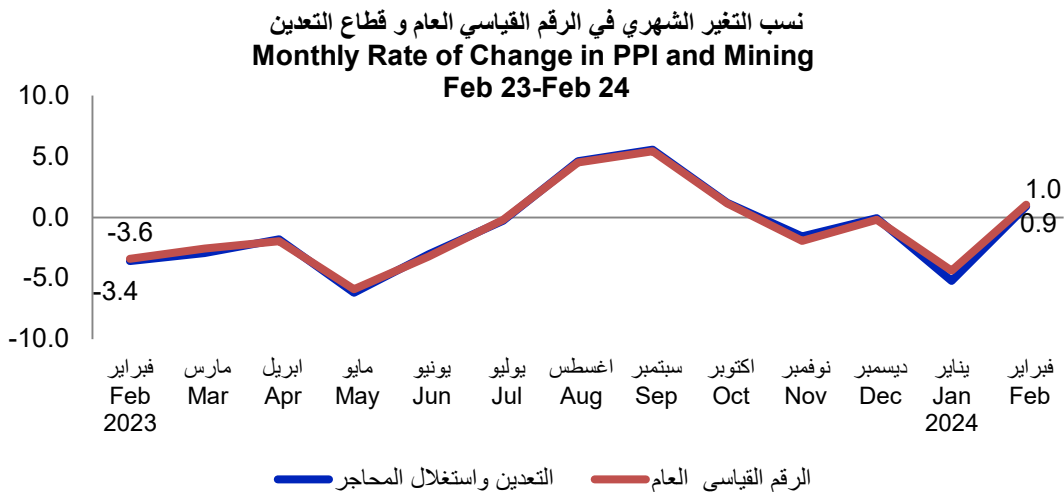
Graph (2)

رسم بياني (٢)



Graph (3)

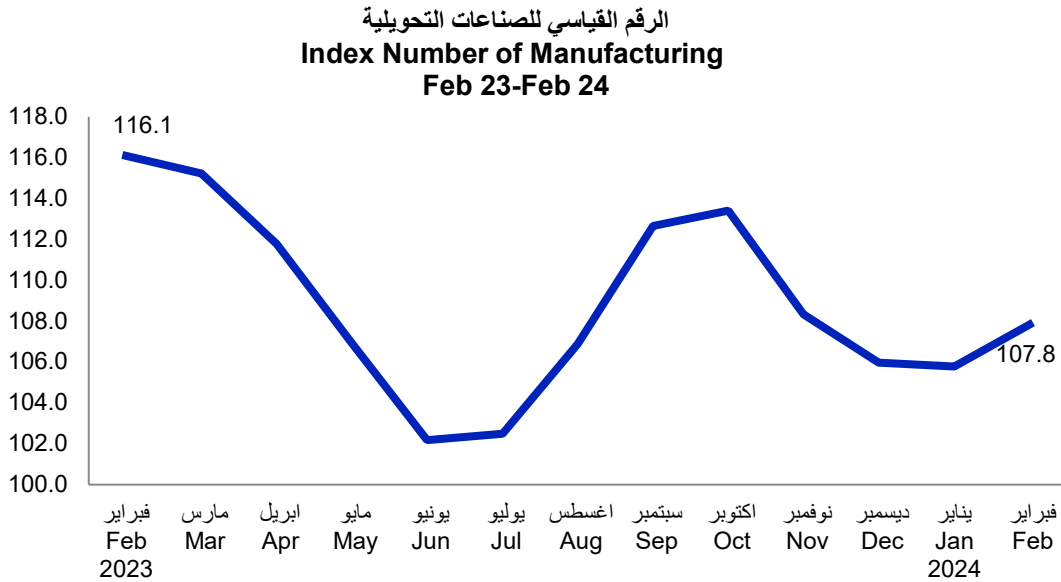
رسم بياني (٣)



قطاع الصناعة التحويلية: لوحظ ارتفاعاً في الرقم القياسي مقداره ١,٩٥٪ عن الشهر السابق (يناير ٢٠٢٤)، وقد حدث ذلك كمحصلة للارتفاع في أسعار سبع مجموعات، والانخفاض في أسعار مجموعة واحدة، أما الارتفاع فقد حدث في صناعة منتجات المطاط واللدائن بنسبة ٩,١٦٪، تلتها صناعة المنتجات النفطية المكررة بنسبة ٣,٥٨٪، وصناعة الفلزات القاعدية (المعادن الأساسية) بنسبة ٣,٣٠٪، وصناعة الاسمنت ومنتجات المعادن اللافلزية الأخرى بنسبة ٢,٥١٪، وصناعة المواد الكيميائية والمنتجات الكيميائية بنسبة ٠,٩٠٪، وصناعة المنتجات الغذائية بنسبة ٠,٧١٪، وصناعة المشروبات بنسبة ٠,٠٨٪، وبالنسبة للانخفاض فقد حدث في صناعة الطباعة واستنساخ وسائط الإعلام بنسبة ٠,٦٧٪. ويوضح الرسم البياني (٤) مستويات الرقم القياسي لقطاع الصناعة التحويلية من فبراير ٢٠٢٣ إلى فبراير ٢٠٢٤.

Graph (4)

رسم بياني (٤)



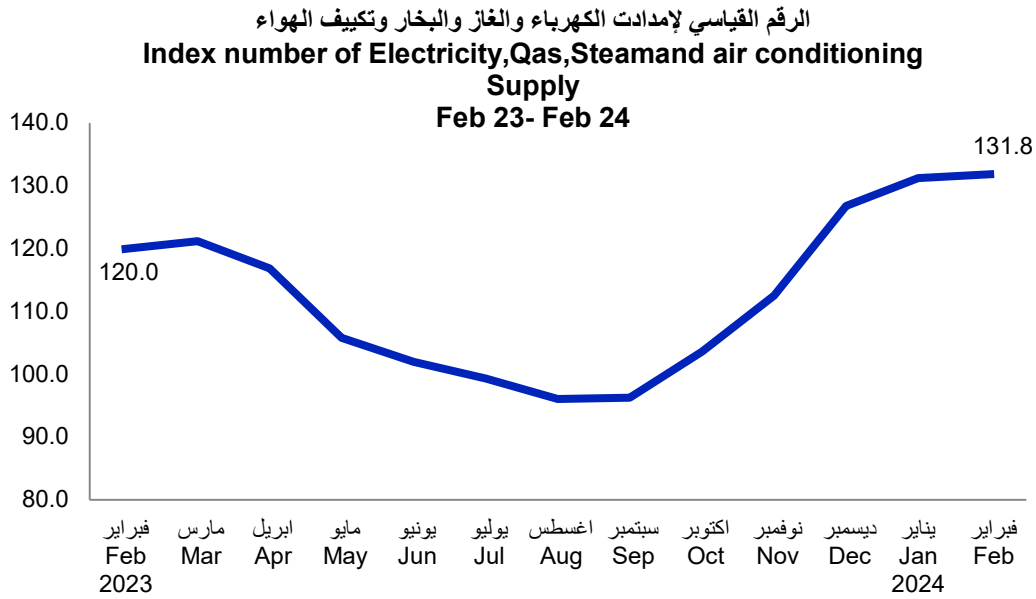
ومن ناحية أخرى لنفس القطاع، وعلى صعيد التغير السنوي فقد لوحظ انخفاض في الرقم القياسي مقداره ٧,١٢٪ بالمقارنة مع الشهر المناظر من العام السابق (فبراير ٢٠٢٣)، وذلك بسبب انخفاض أسعار صناعة المواد الكيميائية والمنتجات الكيميائية بنسبة ١٠,٤٥٪، تلتها صناعة الفلزات القاعدية (المعادن الأساسية) بنسبة ٤,٧٦٪، وصناعة الاسمنت ومنتجات المعادن اللافلزية الأخرى بنسبة ٣,٦٠٪، وصناعة المنتجات النفطية المكررة بنسبة ٢,٠١٪، وصناعة الطباعة واستنساخ وسائط الإعلام المسجلة بنسبة ٠,٨٣٪. بينما حدث الارتفاع في صناعة المنتجات الغذائية بنسبة ٣,٧٩٪، تلتها صناعة منتجات المطاط واللدائن بنسبة ١,٣٢٪، واستقرار نسبي في صناعة المشروبات بنسبة ٠,٠١٪.



قطاع امدادات الكهرباء والغاز والبخار وتكييف الهواء: لوحظ ارتفاع في الرقم القياسي قدره ٠,٤٦٪ مقارنة بالشهر السابق (يناير ٢٠٢٤)، وبالمقارنة بالشهر المناظر من العام السابق (فبراير ٢٠٢٣)، ارتفع الرقم القياسي لهذا القطاع بنسبة ٩٠,٩٠٪، ويوضح الرسم البياني (٥) مستويات الرقم القياسي لقطاع إمدادات الكهرباء والغاز والبخار وتكييف الهواء من فبراير ٢٠٢٣ إلى فبراير ٢٠٢٤.

Graph (5)

رسم بياني (٥)

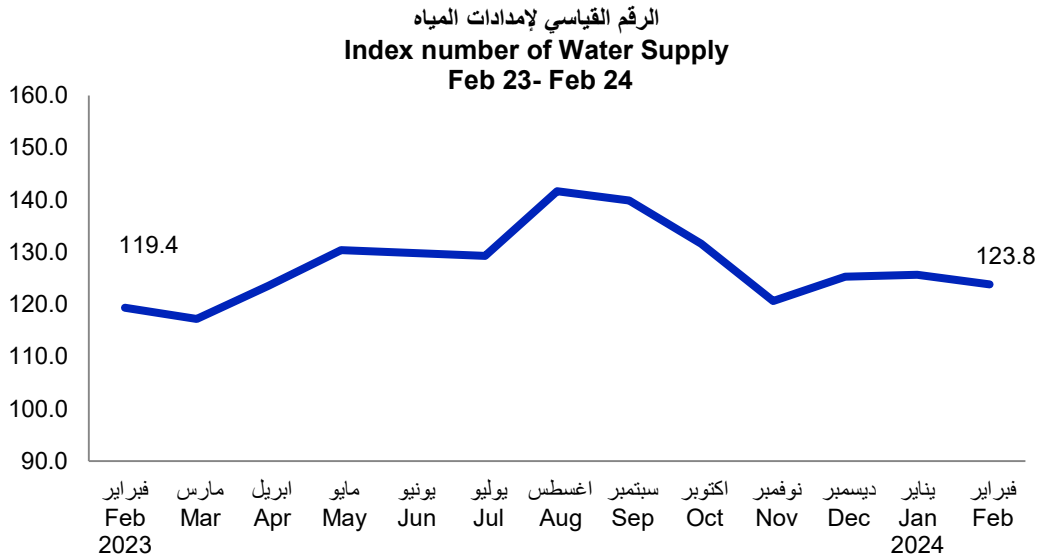




قطاع إمدادات المياه: لوحظ انخفاض في الرقم القياسي قدره ١,٤٩٪ مقارنة بالشهر السابق (يناير ٢٠٢٤)، وبالمقارنة بالشهر المناظر من العام السابق (فبراير ٢٠٢٣)، ارتفع الرقم القياسي لهذا القطاع بنسبة ٣,٧٢٪، ويوضح الرسم البياني (٦) مستويات الرقم القياسي لقطاع إمدادات المياه من فبراير ٢٠٢٣ إلى فبراير ٢٠٢٤.

Graph (6)

رسم بياني (٦)



تتوفر هذه البيانات وغيرها من البيانات التفصيلية والمؤشرات على الموقع الإلكتروني للجهاز: www.psa.gov.qa.

مصدر الغلاف من موقع www.freepik.com



Monthly Producer Price Index

Press release | February 2024 Issue date 30 March 2024





Press Release
Monthly Producer Price Index of Industrial Sector
February 2024
(Base year 2018=100)

- ❖ **General PPI of February 2024 increased by 1.03% when compared with previous month (M-O-M).**
- ❖ **General PPI of February 2024 decreased by 8.60% when compared with February 2023 (Y-O-Y).**
- ❖ **PPI of Crude Petroleum and Natural gas production increased by 0.91%, compared with February 2024.**

Planning and Statistics Authority (PSA) has released the new Monthly Producer Price Index (PPI) of the Industrial sector for February 2024 calculated based on 2018, with a relative weight of the main four industry sectors become as follow: "Mining" (weight: 82.46%), "Manufacturing" (weight: 15.85%), "Electricity" (weight: 1.16%), and "Water" (weight: 0.53%).

The PPI for February 2024 is estimated at 114.39 points showing an increase of 1.03%, when compared to the previous month's January 2024. On [Y-o-Y] basis, PPI of February 2024 showed a decrease of 8.60%, when compared to the PPI of February 2023. Graph (1) shows the monthly of PPI and monthly rate of change from February 2023 to February 2024, also table (1) includes the PPI of February 2024 with monthly and yearly comparisons.

Mining and Quarrying:

The PPI of February 2024 for this sector showed an increase of 0.90% when compared with PPI of January 2024, primarily due to the price increase in "Crude petroleum and natural gas" by 0.91%, while no significant change in "Other mining and quarrying". PPI of Mining of February 2024, when compared with its counterpart in previous year (February 2023), there was a decrease of 9.18% due to the price decrease on "Crude petroleum and natural gas" by 9.19%, and "Other mining and quarrying" by 0.02%. Graph (2) showed the monthly movement of "Mining and Quarrying" index from February 2023 to February 2024, and Graph (3) showed the monthly rate of change in General PPI and Mining.



Manufacturing:

An increase of 1.95% has been recorded in February 2024, when compared with the previous month's Manufacturing index (January 2024). The prices increase is seen in: "Rubber and plastics products" by 9.16%, followed by "Refined petroleum products" by 3.58%, "Basic metals" by 3.30%, "Cement & other non-metallic mineral products" by 2.51%, "Chemicals and chemical products" by 0.90%, "Food products" by 0.71% and "Beverages" by 0.08%. The decreasing prices are noticed in "Printing and reproduction of recorded media" by 0.67%.

Compared with the index of counterpart in the previous year (February 2023), "Manufacturing" PPI of February 2024 showed a decrease of 7.12%. The major groups which explain this price decrease are: "chemicals and chemical products" by 10.45%, followed by "Basic metals" by 4.76%, "Cement & other non-metallic mineral products" by 3.60%, "Refined Petroleum products" by 2.01% and "Printing and reproduction of recorded media" by 0.83%. However, the increasing prices are noticed in "Food products" by 3.79% followed by "Rubber and Plastics products" by 1.32%, and relative stability in "Beverages" by 0.01%. Graph (4) shows the index of "Manufacturing" from February 2023 to February 2024.

Electricity, gas, steam, and air conditioning supply:

The PPI of this group showed an increase of 0.46% compared to January 2024. Compared to the PPI of February 2023 [Y-o-Y], the PPI of February 2024, showed an increase of 9.90%. Graph (5) shows the index of "Electricity, gas, steam and air conditioning supply" from February 2023 to February 2024.

Water supply:

The PPI of this group showed a decrease of 1.49% compared to January 2024. Compared to the PPI of February 2023 [Y-o-Y], the PPI of February 2024, showed an increase of 3.72%. Graph (6) shows the index of "Water supply" from February 2023 to February 2024.

Further detailed data and indices would be available on the website: www.psa.gov.qa

The source of the cover images is from www.freepik.com



الرقم القياسي لأسعار المنتج
فبراير-٢٠٢٤
Producer price Index (PPI)
February-2024

Table (1) Base year 2018=100

جدول (١)، سنة الأساس ٢٠١٨=١٠٠

Economic Activity	نسبة التغير		فبراير	يناير	فبراير	الوزن Weights	النشاط الاقتصادي
	التغير السنوي Y-O-Y	التغير الشهري M-O-M	February 2023	January 2024	February 2024		
General Index (PPI)	-8.60	1.03	125.16	113.22	114.39	100.00	الرقم القياسي العام
Mining and quarrying	-9.18	0.90	127.01	114.32	115.35	82.46	التعدين واستغلال المحاجر
Extraction of crude petroleum and natural gas	-9.19	0.91	127.06	114.34	115.38	82.31	استخراج النفط الخام والغاز الطبيعي
Other mining and quarrying	-0.02	0.00	99.99	99.97	99.97	0.15	الأنشطة الأخرى للتعدين واستغلال المحاجر
Manufacturing	-7.12	1.95	116.09	105.77	107.83	15.85	الصناعة التحويلية
Manufacture of food products	3.79	0.71	108.67	111.99	112.79	0.28	صناعة المنتجات الغذائية
Manufacture of beverages	0.01	0.08	100.44	100.37	100.45	0.09	صناعة المشروبات
Printing and reproduction of recorded media	-0.83	-0.67	117.68	117.49	116.70	0.20	الطباعة واستنساخ وسائط الإعلام المسجلة
Manufacture of refined petroleum products	-2.01	3.58	116.12	109.86	113.79	2.73	صناعة المنتجات النفطية المكررة
Manufacture of chemicals and chemical products	-10.45	0.90	117.77	104.52	105.46	9.05	صناعة المواد الكيميائية والمنتجات الكيميائية
Manufacture of rubber and plastics products	1.32	9.16	136.95	127.12	138.76	0.36	صناعة منتجات المطاط واللدائن
Manufacture of Cement & other non-metallic mineral products	-3.60	2.51	101.08	95.05	97.44	1.55	صناعة الاسمنت ومنتجات المعادن اللافلزية الأخرى
Manufacture of basic metals	-4.76	3.30	118.45	109.21	112.81	1.58	صناعة الفلزات القاعدية (المعادن الأساسية)
Electricity, gas, steam, and air conditioning supply	9.90	0.46	119.95	131.22	131.83	1.16	إمدادات الكهرباء والغاز والبخار وتكييف الهواء
Electricity, gas, steam, and air conditioning supply	9.90	0.46	119.95	131.22	131.83	1.16	إمدادات الكهرباء والغاز والبخار وتكييف الهواء
Water supply	3.72	-1.49	119.35	125.66	123.79	0.53	إمدادات الماء
Water collection, treatment, and supply	3.72	-1.49	119.35	125.66	123.79	0.53	تجميع المياه ومعالجتها وتوصيلها

