

البيان الصحفي
Press Release

إبريل 2021 Apr

دولة قطر State of Qatar



جهاز التخطيط والإحصاء
Planning and Statistics Authority

الرقم القياسي لسعر المستهلك Consumer Price Index



جهاز التخطيط والإحصاء يصدر الرقم القياسي لأسعار المستهلك

إبريل 2021

(سنة الأساس 2018 = 100)

❖ 0.06% نسبة ارتفاع شهري في الرقم القياسي لأسعار المستهلك لشهر إبريل 2021، مقارنة بالشهر السابق (مارس-2021).

❖ 1.02% نسبة ارتفاع سنوي للرقم القياسي لأسعار المستهلك لشهر إبريل 2021، مقارنة بالشهر المناظر (إبريل-2020).

أصدر جهاز التخطيط والإحصاء الرقم القياسي لأسعار المستهلك لشهر إبريل 2021، وبلغ الرقم القياسي 97.24 نقطة، مسجلاً ارتفاعاً بنسبة 0.06% مقارنة مع الشهر السابق مارس 2021، وبنسبة 1.02% مقارنة مع الشهر المناظر (إبريل) لعام 2020.

وعند مقارنة المكونات الرئيسية للرقم القياسي لشهر إبريل 2021 مع الشهر السابق مارس 2021 (التغير الشهري)، يتضح أن هناك ارتفاع في خمس مجموعات، وانخفاض في خمس مجموعات أخرى، وثبات الرقم في مجموعة واحدة.

حدث الارتفاع في مجموعة الترفيه والثقافة بنسبة 1.56%، تلتها مجموعة السلع والخدمات الأخرى بنسبة 1.35%، ومجموعة النقل بنسبة 0.96%، ومجموعة الأثاث والأجهزة المنزلية بنسبة 0.24%، ومجموعة التعليم بنسبة 0.05%. وفي المقابل انخفضت مجموعة الغذاء والمشروبات بنسبة 1.19%، تلتها مجموعة الملابس والأحذية بنسبة 0.97%، ومجموعة السكن والماء والكهرباء والغاز وأنواع الوقود الأخرى بنسبة 0.52%، ومجموعة المطاعم والفنادق بنسبة 0.13%، ومجموعة الاتصالات بنسبة 0.10%. أما بالنسبة لمجموعات التبغ، والصحة، فلم يحدث عليهم أي تغير عن الشهر السابق (مارس 2021).

جدول رقم (1) يوضح المقارنة الشهرية والسنوية للرقم القياسي لشهر إبريل 2021، والرسميين البيانيين (1) و (2) يوضحان سلسلة الرقم القياسي الشهري لمجموعتي الغذاء والمشروبات، ومجموعة السكن والماء والكهرباء والغاز وأنواع الوقود الأخرى من إبريل 2020 إلى إبريل 2021.

عند مقارنة شهر إبريل 2021 مع الشهر المناظر له في عام 2020 (التغير السنوي)، تبين حدوث ارتفاع في الرقم القياسي العام نسبته 1.02%، وهو ناتج عن الارتفاع الناتج في ست مجموعات هي: مجموعة النقل بنسبة 13.40%، تلتها مجموعة المطاعم والفنادق بنسبة 6.55%، ومجموعة الاتصالات بنسبة 4.03%، ومجموعة التعليم بنسبة 3.79%، ومجموعة السلع والخدمات الأخرى بنسبة 3.57%، ومجموعة الأثاث والأجهزة المنزلية بنسبة 3.29%،



أما بالنسبة للانخفاضات السنوية فقد حدثت في خمس مجموعات هي: مجموعة الترفيه والثقافة بنسبة 7.83%، و مجموعة السكن والماء والكهرباء والغاز وأنواع الوقود الأخرى بنسبة 5.81%، ومجموعة الملابس والأحذية بنسبة 5.75%، ومجموعة الغذاء والمشروبات بنسبة 0.40%، ومجموعة الصحة بنسبة 0.07%، ولم يحدث أي تغير على مجموعة التبغ. ويوضح الرسم البياني (3) نسب التغير الشهري والسنوي للرقم العام خلال الفترة من إبريل 2020 إلى إبريل 2021.

وباحتساب الرقم القياسي لأسعار المستهلك لشهر إبريل 2021، بعد استبعاد مجموعة السكن والماء والكهرباء والغاز وأنواع الوقود الأخرى، فقد وصل إلى النقطة 99.65 مسجلاً ارتفاعاً نسبته 0.20%، مقارنة مع الشهر السابق (مارس 2021)، وبنسبة 2.80% عن شهر إبريل 2020، والجدول رقم (2) يوضح الرقم القياسي العام بعد استبعاد مجموعة السكن والماء والكهرباء والغاز وأنواع الوقود الأخرى، بينما يوضح الرسم البياني رقم (4) نسبة التغير السنوي في الرقم القياسي العام والرقم القياسي بعد استبعاد نفس المجموعة المذكورة سابقاً، من إبريل 2020 وحتى إبريل 2021.

تتوفر هذه البيانات وغيرها من البيانات التفصيلية والمؤشرات في موقع الجهاز: www.psa.gov.qa



Planning and Statistics Authority Releases The Consumer Price Index April 2021 (Base year 2018=100)

- ❖ 0.06% monthly increase on CPI of April 2021.
- ❖ 1.02% annual increase on CPI of April 2021, compared with April 2020.

The Planning and Statistics Authority (PSA) has released the Consumer Price Index (CPI) for the month of April 2021. The CPI of April 2021 reached to 97.24 point showing an increase by 0.06% when compared to CPI of March 2021. Compared to CPI of April 2020, [Y-o-Y basis], an increase of 1.02% has been recorded in the general index (CPI) of this month.

An analysis [on M-o-M basis] of CPI for April 2021 compared with CPI, March 2021, showed that there were five main groups, where respective indices in this month have increased, namely: "Recreation and Culture" by 1.56%, followed by "Miscellaneous Goods and Services" by 1.35%, "Transport" by 0.96%, "Furniture and Household Equipment" by 0.24%, and "Education" by 0.05%. A decrease has been recorded in "Food and Beverages" by 1.19%. followed by "Clothing and Footwear" by 0.97%, Housing, Water, Electricity and other Fuel" by 0.52%, "Restaurants and Hotels" by 0.13%, and "Communication" by 0.10%. "Tobacco", "Health", and had remained flat at the last month's price level. Table (1) show the monthly and annual Comparison for CPI April 2021, and Graphs (1), (2) show the movement of monthly CPIs of "Food and Beverages" and "Housing, Water, Electricity and Gas" from April 2020 to April 2021.

A comparison of the CPI, April 2021 with the CPI, April 2020 (Annual Change), an increase has been recorded in the general index (CPI), by 1.02%. This [Y-o-Y] price increase primary due to the prices rising in six groups namely: "Transport" by 13.40%, "Restaurants and Hotels" by 6.55%, Communication" by 4.03%, "Education" by 3.79%, "Miscellaneous Goods and Services" by 3.57%, and Furniture and Household Equipment" by 3.29%. A decrease has



been shown in price levels of five groups namely: Recreation and Culture” by 7.83%, Housing, Water, Electricity and other Fuel” by 5.81%, “Clothing and Footwear” by 5.75%, “Food and Beverages” by 0.40% and “Health” by 0.07%. No changes recorded on “Tobacco”. Graph (3) shows a monthly and an annual change in CPI from April 2020 to April 2021

The CPI of April 2021 excluding “Housing, Water, Electricity and other Fuel” group stands at 99.65 points recorded an increase of 0.20%, when compared to the index of March 2021, and a 2.80% when compared to the CPI of April 2020. Table (2) presents CPI excluding “Housing, Water, Electricity and other Fuel” and Graph (4) shows the annual percentage change of CPI with and without Housing component.

More detailed data on CPI is available on the Authority’s website: www.psa.gov.qa.



الرقم القياسي لأسعار المستهلك ونسبة التغير الشهري والسنوي
Consumer Price Index
Monthly and Annual change
إبريل 2021

Table (1) Base year, 2018=100

جدول (1) سنة الأساس 2018 = 100

Major Groups of commodities and services	معدل التغير السنوي Y-o-Y	معدل التغير الشهري M-o-M	إبريل Apr-20	مارس Mar-21	إبريل Apr-21	الأهميات النسبية Weights	مجموعات السلع والخدمات Group of Commodities and Services	الرمز Code
Household Consumption (General index)	1.02	0.06	96.26	97.18	97.24	100.00	الاستهلاك العائلي (الرقم القياسي العام)	0
Food and Beverages	-0.40	-1.19	99.96	100.76	99.56	13.45	الغذاء والمشروبات	01
Tobacco	0.00	0.00	246.00	246.00	246.00	0.28	التبغ	02
Clothing and Footwear	-5.75	-0.97	95.79	91.16	90.28	5.58	الملابس والأحذية	03
Housing, Water, Electricity, Other fuel	-5.81	-0.52	93.73	88.74	88.28	21.17	السكن والماء والكهرباء والغاز وأنواع الوقود الأخرى	04
Furniture and Household Equipment	3.29	0.24	100.70	103.76	104.01	7.88	الأثاث والأجهزة المنزلية	05
Health	-0.07	0.00	101.53	101.46	101.46	2.65	الصحة	06
Transport	13.40	0.96	96.13	107.97	109.01	14.59	النقل	07
Communication	4.03	-0.10	90.03	93.75	93.66	5.23	الاتصالات	08
Recreation and Culture	-7.83	1.56	80.73	73.27	74.41	11.13	الترفيه والثقافة	09
Education	3.79	0.05	106.31	110.28	110.34	5.78	التعليم	10
Restaurant and Hotels	6.55	-0.13	100.88	107.63	107.49	6.61	المطاعم والفنادق	11
Miscellaneous goods and Services	3.57	1.35	102.24	104.48	105.89	5.65	السلع والخدمات الأخرى	12



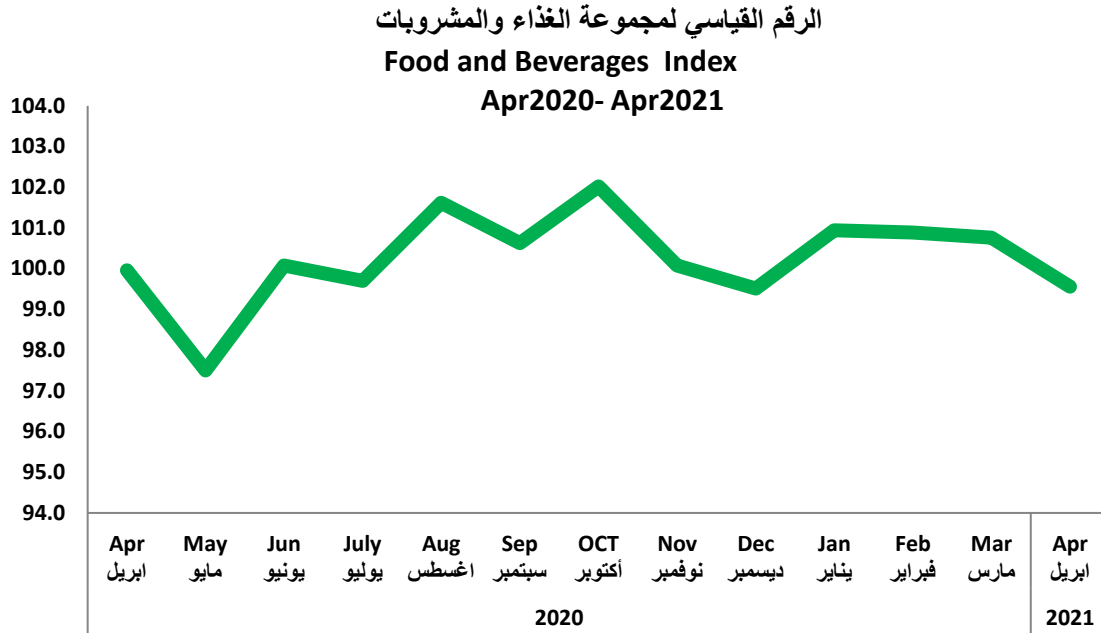
الرقم القياسي لأسعار المستهلك
بعد استبعاد مجموعة السكن والماء والكهرباء وأنواع الوقود الأخرى
Consumer Price Index
Excluding Housing, Water, Electricity and other Fuel
إبريل 2021 April 2021

Table (2) Base year, 2018= 100

جدول (2) سنة الأساس 2018 = 100

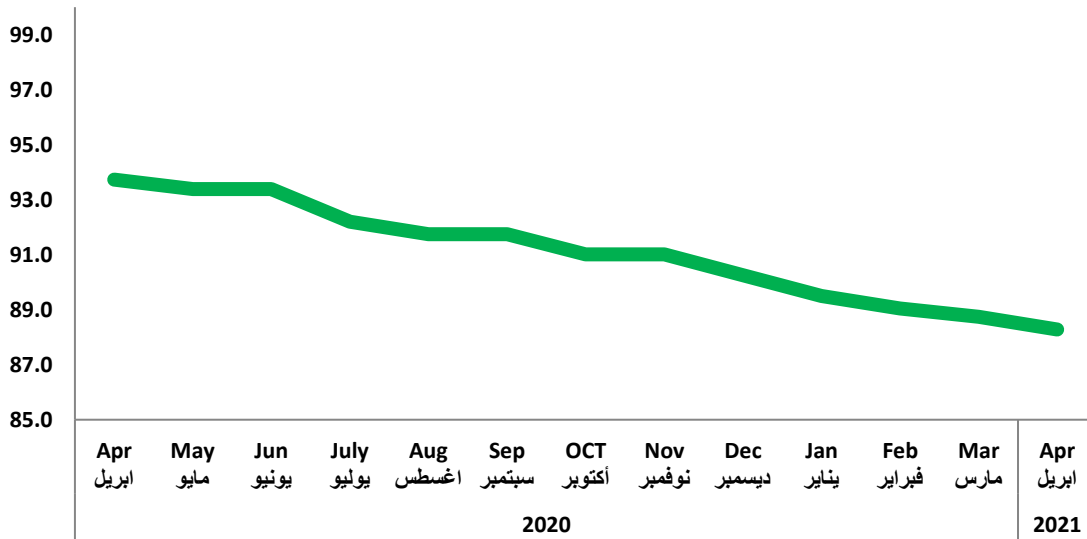
Major Groups of commodities & services	معدل التغير السنوي Y-o-Y	معدل التغير الشهري M-o-M	إبريل Apr-20	مارس Mar-21	إبريل Apr-21	الأهميات النسبية Weights	مجموعات السلع والخدمات Group of Commodities and Services	الرمز Code
Household Consumption (General index)	2.80	0.20	96.94	99.46	99.65	100	الاستهلاك العائلي (الرقم القياسي العام)	0
Food and Beverages	-0.40	-1.19	99.96	100.76	99.56	17.06	الغذاء والمشروبات	01
Tobacco	0.00	0.00	246.00	246.00	246.00	0.36	التبغ	02
Clothing and Footwear	-5.75	-0.97	95.79	91.16	90.28	7.08	الملابس والأحذية	03
Furniture and Household Equipment	3.29	0.24	100.70	103.76	104.01	10.00	الأثاث والأجهزة المنزلية	05
Health	-0.07	0.00	101.53	101.46	101.46	3.36	الصحة	06
Transport	13.40	0.96	96.13	107.97	109.01	18.51	النقل	07
Communication	4.03	-0.10	90.03	93.75	93.66	6.63	الاتصالات	08
Recreation and Culture	-7.83	1.56	80.73	73.27	74.41	14.12	الترفيه والثقافة	09
Education	3.79	0.05	106.31	110.28	110.34	7.33	التعليم	10
Restaurant and Hotels	6.55	-0.13	100.88	107.63	107.49	8.38	المطاعم والفنادق	11
Miscellaneous goods and Services	3.57	1.35	102.24	104.48	105.89	7.17	السلع والخدمات الأخرى	12

رسم بياني (1)

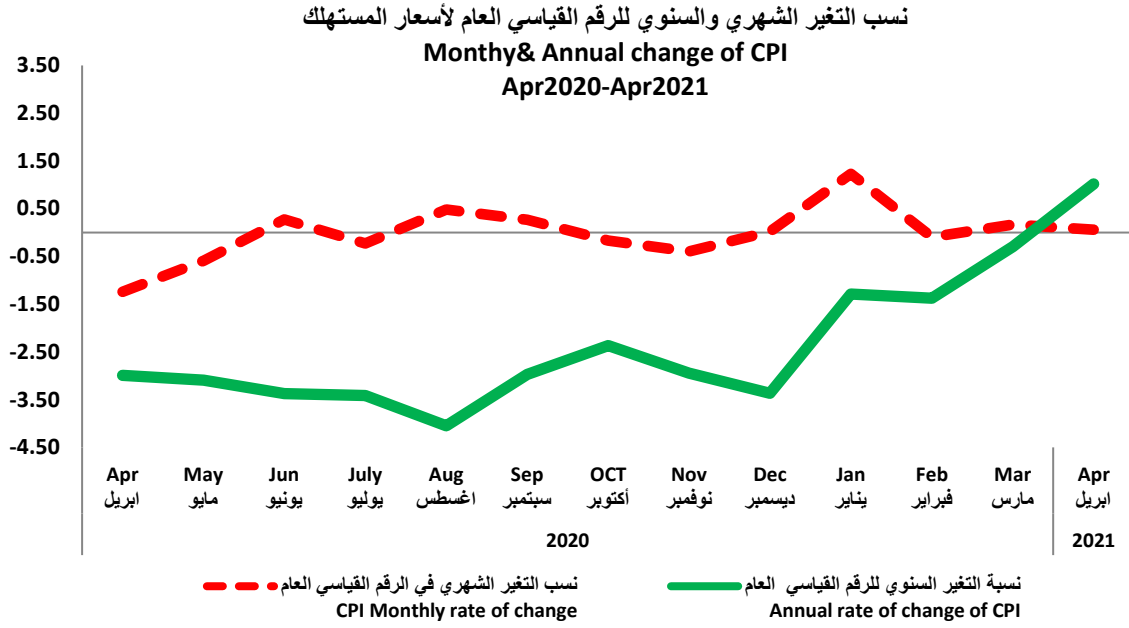


رسم بياني (2)

الرقم القياسي لمجموعة السكن والماء والكهرباء والغاز وأنواع الوقود الأخرى
"CPI of "HOUSING, WATER, ELECTRICITY& OTHER FUEL
Apr2020-Apr2021



رسم بياني(3)Graph



رسم بياني(4)Graph

