

الفصل التاسع

ذوي الاحتياجات الخاصة

CHAPTER IX
Those With Special Needs

Those With Special Needs

Due to the attention paid by the state towards the disabled, reflected in the services provided through the specialized centers, medical care at Rumaila hospital and the distinct educational services rendered by the Supreme council for Education .

The Statistics Authority presents this statistical chapter comprising data related to those registered at the specialized centers for disabled, classified by type of disability, sex, nationality and age groups. This data will be updated on annual basis reflecting the efforts exerted by the State and other institutions towards this group. In addition, the chapter contains data regarding the staff of these centers classified by occupation, sex and nationality .

This chapter also includes those with difficulties as per results of 2011 General Population Census.

Sources of Data :

- State's Disabled Centers .
- Qatar Sports Federation for Special Needs .
- Supreme council for Education .
- Rumaila Hospital .

ذوي الاحتياجات الخاصة



نظراً لما توليه الدولة من اهتمام لفئة ذوي الإعاقة والتمثلة في الخدمات المقدمة لهم عن طريق المراكز المتخصصة والعناية الطبية بمستشفى الرميلة والخدمات المتميزة التي يقدمها المجلس الأعلى للتعليم .

يسر جهاز الإحصاء أن يقدم هذا الفصل الإحصائي الذي يتضمن بيانات عن المسجلين في مراكز ذوي الإعاقة حسب نوع الإعاقة والنوع والجنسية والفئات العمرية ، كما سيتم متابعة هذه الإحصاءات بشكل سنوي لتعكس الجهد المقدم من الدولة والهيئات تجاه هذه الفئة. كذلك يحتوي هذا الفصل على بيانات عن المشتغلين في مراكز ذوي الإعاقة حسب المهنة والجنس والجنسية .

كما يضم هذا الفصل ذوي الصعوبات من نتائج التعداد العام للسكان والمساكن ٢٠١١ .

مصدر بيانات هذا الفصل :

- مراكز ذوي الإعاقة في الدولة -
- الإتحاد القطري لرياضة ذوي الاحتياجات الخاصة -
- المجلس الأعلى للتعليم -
- مستشفى الرميلة -

الأفراد ذوي الصعوبات حسب الجنسية والنوع والبلدية
التعداد العام للسكان والمساكن والمنشآت، أبريل ٢٠١٠

Individuals with Disabilities by Nationality, Sex, And Municipality
Population, Housing & Establishments Census, April 2010

Table No. (1)

جدول رقم (١)

Municipality	Nationality الجنسية									البلدية
	Total المجموع			Non- Qatari غير قطري			Qatari قطري			
	المجموع Total	إناث Females	ذكور Males	المجموع Total	إناث Females	ذكور Males	المجموع Total	إناث Females	ذكور Males	
Doha	3,202	1,430	1,772	2,197	923	1,274	1,005	507	498	الدوحة
Al Rayyan	2,997	1,317	1,680	1,457	647	810	1,540	670	870	الريان
Al Wakra	551	240	311	382	171	211	169	69	100	الوكرة
Umm Slal	403	167	236	182	68	114	221	99	122	أم صلال
Al Khor & Al Zakhira	262	83	179	167	41	126	95	42	53	الخور والذخيرة
Al Shamal	63	29	34	20	8	12	43	21	22	مدينة الشمال
Al Dayyan	165	77	88	53	33	20	112	44	68	الضعاين
Total	7,643	3,343	4,300	4,458	1,891	2,567	3,185	1,452	1,733	المجموع

الأفراد ذوي الصعوبات حسب الجنسية والنوع وفئات العمر
التعداد العام للسكان والمساكن والمنشآت، أبريل ٢٠١٠

Individuals with Disabilities by Nationality, Sex and Age Groups
Population, Housing & Establishments Census, April 2010

Table No. (2)

جدول رقم (٢)

Age groups	Nationality الجنسية									فئات العمر
	Total المجموع			Non- Qatari غير قطري			Qatari قطري			
	المجموع Total	إناث Females	ذكور Males	المجموع Total	إناث Females	ذكور Males	المجموع Total	إناث Females	ذكور Males	
Less than a year	13	6	7	8	3	5	5	3	2	أقل من سنة
1	14	8	6	6	3	3	8	5	3	١
2	15	8	7	8	5	3	7	3	4	٢
3	93	45	48	72	34	38	21	11	10	٣
4	95	44	51	75	35	40	20	9	11	٤
5 - 9	611	259	352	459	182	277	152	77	75	٥ - ٩
10 - 14	644	289	355	447	212	235	197	77	120	١٠ - ١٤
15 - 19	479	191	288	289	115	174	190	76	114	١٥ - ١٩
20 - 24	445	174	271	278	107	171	167	67	100	٢٠ - ٢٤
25 - 29	431	170	261	306	126	180	125	44	81	٢٥ - ٢٩
30 - 34	383	150	233	259	93	166	124	57	67	٣٠ - ٣٤
35 - 39	334	136	198	224	90	134	110	46	64	٣٥ - ٣٩
40 - 44	343	162	181	242	119	123	101	43	58	٤٠ - ٤٤
45 - 49	395	184	211	294	132	162	101	52	49	٤٥ - ٤٩
50 - 54	558	234	324	362	123	239	196	111	85	٥٠ - ٥٤
55 - 59	514	231	283	292	119	173	222	112	110	٥٥ - ٥٩
60 - 64	470	238	232	251	120	131	219	118	101	٦٠ - ٦٤
65 - 69	454	214	240	181	76	105	273	138	135	٦٥ - ٦٩
70 - 74	519	227	292	173	78	95	346	149	197	٧٠ - ٧٤
75 - 79	418	176	242	118	52	66	300	124	176	٧٥ - ٧٩
80 +	415	197	218	114	67	47	301	130	171	٨٠ +
Total	7,643	3,343	4,300	4,458	1,891	2,567	3,185	1,452	1,733	المجموع

توزيع الصعوبات حسب الجنسية والنوع ونوع الصعوبة
التعداد العام للسكان والمساكن والمنشآت، أبريل ٢٠١٠

Difficulties by Nationality, Sex and Type of Difficulty
Population, Housing & Establishments Census, April 2010

Table No. (3)

جدول رقم (٣)

Type of Difficulties	Nationality الجنسية									نوع الصعوبة
	Total المجموع			Non- Qatari غير قطري			Qatari قطري			
	المجموع Total	إناث Females	ذكور Males	المجموع Total	إناث Females	ذكور Males	المجموع Total	إناث Females	ذكور Males	
Visual	2,424	1,031	1,393	1,140	520	620	1,284	511	773	الرؤية
Hearing	1,602	613	989	719	251	468	883	362	521	السمع
Speaking	1,898	702	1,196	1,056	354	702	842	348	494	النطق
Mobility	3,402	1,610	1,792	1,513	669	844	1,889	941	948	الحركة
Rembering	2,266	1,100	1,166	1,011	515	496	1,255	585	670	التذكر
Self care	2,355	1,127	1,228	881	395	486	0	732	742	العناية بالنفس
Understanding	1,107	497	610	659	284	375	448	213	235	الفهم
Other	1,109	406	703	485	178	307	624	228	396	أخرى
Total disabilities	16,163	7,086	9,077	7,464	3,166	4,298	8,699	3,920	4,779	مجموع أعداد الصعوبات
Total persons	7,643	3,343	4,300	4,458	1,891	2,567	3,185	1,452	1,733	مجموع أعداد الأفراد

توزيع الصعوبات حسب الجنسية والجنس ونوع الصعوبة ودرجة الصعوبة
التعداد العام للسكان والمساكن والمنشآت، أبريل ٢٠١٠

Difficulties by Nationality, Sex, Degree and type of Difficulty
Population, Housing & Establishments Census, April 2010

Table No. (4)

جدول رقم (٤)

Type of difficulty	Degree of difficulty	Nationality الجنسية									درجة الصعوبة	نوع الصعوبة
		Total المجموع			Non- Qatari غير قطري			Qatari قطري				
		المجموع Total	إناث Females	ذكور Males	المجموع Total	إناث Females	ذكور Males	المجموع Total	إناث Females	ذكور Males		
Visual	Total	2,424	1,031	1,393	1,140	520	620	1,284	511	773	مجموع	الرؤية
	Completely Unable	262	129	133	98	42	56	164	87	77	لا يمكن على الإطلاق	
	High difficulty	585	273	312	249	117	132	336	156	180	كثير من الصعوبة	
	little difficulty	1,577	629	948	793	361	432	784	268	516	قليل من الصعوبة	
Hearing	Total	1,602	613	989	719	251	468	883	362	521	مجموع	السمع
	Completely Unable	288	103	185	165	42	123	123	61	62	لا يمكن على الإطلاق	
	High difficulty	441	206	235	151	73	78	290	133	157	كثير من الصعوبة	
	little difficulty	873	304	569	403	136	267	470	168	302	قليل من الصعوبة	
Speaking	Total	1,898	702	1,196	1,056	354	702	842	348	494	مجموع	النطق
	Completely Unable	451	189	262	197	67	130	254	122	132	لا يمكن على الإطلاق	
	High difficulty	485	195	290	227	92	135	258	103	155	كثير من الصعوبة	
	little difficulty	962	318	644	632	195	437	330	123	207	قليل من الصعوبة	
Mobility	Total	3,402	1,610	1,792	1,513	669	844	1,889	941	948	مجموع	الحركة
	Completely Unable	634	313	321	214	99	115	420	214	206	لا يمكن على الإطلاق	
	High difficulty	823	383	440	289	141	148	534	242	292	كثير من الصعوبة	
	little difficulty	1,945	914	1,031	1,010	429	581	935	485	450	قليل من الصعوبة	
Rembering	Total	2,266	1,100	1,166	1,011	515	496	1,255	585	670	مجموع	التذكر
	Completely Unable	310	157	153	123	62	61	187	95	92	لا يمكن على الإطلاق	
	High difficulty	664	265	399	252	91	161	412	174	238	كثير من الصعوبة	
	little difficulty	1,292	678	614	636	362	274	656	316	340	قليل من الصعوبة	
Self care	Total	2,355	1,127	1,228	881	395	486	1,474	732	742	مجموع	العناية بالنفس
	Completely Unable	440	223	217	172	77	95	268	146	122	لا يمكن على الإطلاق	
	High difficulty	562	256	306	177	76	101	385	180	205	كثير من الصعوبة	
	little difficulty	1,353	648	705	532	242	290	821	406	415	قليل من الصعوبة	

توزيع الصعوبات حسب الجنسية والجنس ونوع الصعوبة ودرجة الصعوبة
التعداد العام للسكان والمساكن والمنشآت، أبريل ٢٠١٠

Difficulties by Nationality, Sex, Degree and type of Difficulty
Population, Housing & Establishments Census, April 2010

Table No. (4)

جدول رقم (٤)

Type of difficulty	Degree of difficulty	Nationality الجنسية									درجة الصعوبة	نوع الصعوبة
		المجموع Total			Non- Qatari غير قطري			Qatari قطري				
		المجموع Total	إناث Females	ذكور Males	المجموع Total	إناث Females	ذكور Males	المجموع Total	إناث Females	ذكور Males		
Understanding	Total	1,107	497	610	659	284	375	448	213	235	مجموع	الفهم
	Completely Unable	71	33	38	33	10	23	38	23	15	لا يمكن على الإطلاق	
	High difficulty	256	99	157	106	40	66	150	59	91	كثير من الصعوبة	
	little difficulty	780	365	415	520	234	286	260	131	129	قليل من الصعوبة	
Other	Total	1,109	406	703	485	178	307	624	228	396	مجموع	أخرى
	Completely Unable	99	36	63	40	15	25	59	21	38	لا يمكن على الإطلاق	
	High difficulty	365	148	217	131	49	82	234	99	135	كثير من الصعوبة	
	little difficulty	645	222	423	314	114	200	331	108	223	قليل من الصعوبة	
Total disabilities		16,163	7,086	9,077	7,464	3,166	4,298	8,699	3,920	4,779	مجموع أعداد الصعوبات	
Total persons		7,643	3,343	4,300	4,458	1,891	2,567	3,185	1,452	1,733	مجموع أعداد الأفراد	

الأفراد ذوي الصعوبات (١٠ سنوات فأكثر) حسب الجنسية والجنس والحالة التعليمية
التعداد العام للسكان والمساكن والمنشآت، أبريل ٢٠١٠

Individuals with Disabilities (10 years and above) by Nationality, Sex, and Educational Status
Population, Housing & Establishments Census, April 2010

Table No. (5)

جدول رقم (٥)

Educational Status	Nationality الجنسية									الحالة التعليمية
	Total المجموع			Non- Qatari غير قطري			Qatari قطري			
	المجموع Total	إناث Females	ذكور Males	المجموع Total	إناث Females	ذكور Males	المجموع Total	إناث Females	ذكور Males	
Illiterate	1,794	993	801	567	299	268	1,227	694	533	أمية
Read & Write	1,535	578	957	779	296	483	756	282	474	يقرأ ويكتب
Literacy	113	54	59	53	17	36	60	37	23	محو أمية
Primary	872	358	514	543	229	314	329	129	200	ابتدائية
Preparatory	555	208	347	358	146	212	197	62	135	إعدادية
Vocational Training	62	7	55	51	7	44	11	0	11	تدريب مهني
Secondary	771	306	465	542	235	307	229	71	158	ثانوية
Diploma	250	95	155	217	85	132	33	10	23	دبلوم
University And Above	779	345	434	678	301	377	101	44	57	جامعي فأعلى
Other	71	29	42	42	14	28	29	15	14	أخرى
Total	6,802	2,973	3,829	3,830	1,629	2,201	2,972	1,344	1,628	المجموع

الأفراد ذوي الصعوبات (١٥ سنة فأكثر) حسب الجنسية والجنس والعلاقة بقوة العمل
التعداد العام للسكان والمساكن والمنشآت، أبريل ٢٠١٠

Individuals with Disabilities (15 years and above) by Nationality, Sex and Relation to Workforce
Population, Housing & Establishments Census, April 2010

Table No. (6)

جدول رقم (٦)

Relation to Workforce		Nationality الجنسية									العلاقة بقوة العمل
		المجموع Total			Non- Qatari غير قطري			Qatari قطري			
		المجموع Total	إناث Females	ذكور Males	المجموع Total	إناث Females	ذكور Males	المجموع Total	إناث Females	ذكور Males	
Economically Active	Total	1,623	253	1,370	1,426	200	1,226	197	53	144	مجموع
	Employed	1,570	217	1,353	1,407	187	1,220	163	30	133	مشتغل
	Unemployment worked before	14	8	6	7	3	4	7	5	2	متعطّل سبق له العمل
	Unemployment never worked before	38	27	11	12	10	2	26	17	9	متعطّل لم يسبق له العمل
	Paid trainee	1	1	0	0	0	0	1	1	0	متدرب براتب
Economically Inactive Activity	Total	4,535	2,431	2,104	1,957	1,217	740	2,578	1,214	1,364	مجموع
	Student	472	195	277	319	129	190	153	66	87	طالب متفرغ
	Homemaker	1,381	1,381	0	813	813	0	568	568	0	متفرغة لأعمال المنزل
	Retired	256	1	255	0	0	0	256	1	255	متقاعد
	Unable to work	1,949	650	1,299	558	181	377	1,391	469	922	عاجز عن العمل
	Not seeking work	362	165	197	152	55	97	210	110	100	لا يبحث عن عمل
	Other	115	39	76	115	39	76	0	0	0	أخرى
Grand Total		6,158	2,684	3,474	3,383	1,417	1,966	2,775	1,267	1,508	المجموع الكلي

الأفراد ذوي الصعوبات المشتغلون (١٥ سنة فأكثر) حسب الجنسية والجنس والمهنة
التعداد العام للسكان والمساكن والمنشآت، أبريل ٢٠١٠

Working Individuals with Disabilities (15 years and above) by Nationality, Sex and Occupation
Population, Housing & Establishments Census, April 2010

Table No. (7)

جدول رقم (٧)

Occupation	المجموع Total			غير قطري Non Qatari			قطري Qatari			المهنة
	المجموع Total	إناث Female	ذكور Male	المجموع Total	إناث Female	ذكور Male	المجموع Total	إناث Female	ذكور Male	
Legislators, Senior Officials And Managers	165	8	157	148	7	141	17	1	16	المشروعون و موظفو الإدارة العليا
Professionals	156	36	120	142	31	111	14	5	9	الاختصاصيون
Technicians And Associate Professionals	186	31	155	149	28	121	37	3	34	الفنيون و الاختصاصيون المساعدون
Clerks	244	51	193	177	32	145	67	19	48	الكتابة
Service Workers And Shop And Market Sales Workers	149	19	130	145	19	126	4	0	4	العاملون في الخدمات و الباعة في المحلات التجارية
Skilled Agricultural And Fishery Workers	34	0	34	34	0	34	0	0	0	العمال المهرة في الزراعة و الصيد
Craft Workers	213	0	213	206	0	206	7	0	7	العاملون في الحرف
Plant And Machine operators And Assemblers	127	1	126	122	1	121	5	0	5	مشتغلو الآلات و مجموعها
Elementary Occupations	296	71	225	284	69	215	12	2	10	المهن العادية
Total	1,570	217	1,353	1,407	187	1,220	163	30	133	المجموع

الأفراد ذوي الصعوبات المشتغلون (١٥ سنة فأكثر) حسب الجنسية والجنس والنشاط الإقتصادي
التعداد العام للسكان والمساكن والمنشآت، أبريل ٢٠١٠

Working Individuals with Disabilities (15 years and above) by Nationality, Sex and Economic Activity
Population, Housing & Establishments Census, April 2010

Table No. (8)

جدول رقم (٨)

Economic Activity	Nationality الجنسية									النشاط الإقتصادي
	Total المجموع			Non- Qatari غير قطري			Qatari قطري			
	المجموع Total	إناث Females	ذكور Males	المجموع Total	إناث Females	ذكور Males	المجموع Total	إناث Females	ذكور Males	
Agriculture, forestry and fishing	36	0	36	36	0	36	0	0	0	الزراعة والحراثة وصيد الأسماك
Mining and quarrying	40	6	34	40	6	34	0	0	0	التعدين واستغلال المحاجر
Manufacturing	72	2	70	69	2	67	3	0	3	الصناعة التحويلية
Electricity, gas, steam and air conditioning supply	11	0	11	10	0	10	1	0	1	إمدادات الكهرباء والغاز والبخار وتكييف الهواء
Water supply; sewerage, waste management and remediation activities	1	0	1	1	0	1	0	0	0	إمدادات المياه وأنشطة الصرف وإدارة النفايات ومعالجتها
Construction	294	13	281	292	13	279	2	0	2	التشييد
Wholesale and retail trade; repair of motor vehicles and motorcycles	261	11	250	257	11	246	4	0	4	تجارة الجملة والتجزئة؛ إصلاح المركبات ذات المحركات والدراجات النارية
Transportation and storage	41	2	39	38	2	36	3	0	3	النقل والتخزين
Accommodation and food service activities	30	4	26	29	4	25	1	0	1	أنشطة خدمات الإقامة والطعام
Information and communication	32	3	29	18	2	16	14	1	13	المعلومات والاتصالات
Financial and insurance activities	43	8	35	37	7	30	6	1	5	الأنشطة المالية وأنشطة التأمين
Real estate activities	19	1	18	18	1	17	1	0	1	الأنشطة العقارية
Professional, scientific and technical activities	39	4	35	39	4	35	0	0	0	الأنشطة المهنية والعلمية والتقنية
Administrative and support service activities	30	4	26	28	4	24	2	0	2	أنشطة الخدمات الإدارية وخدمات الدعم
Public administration and defence; compulsory social security	253	16	237	162	6	156	91	10	81	الإدارة العامة والدفاع؛ والضمان الاجتماعي الإلزامي
Education	79	36	43	64	28	36	15	8	7	التعليم
Human health and social work activities	67	29	38	50	21	29	17	8	9	الأنشطة في مجال صحة الإنسان والعمل الاجتماعي
Arts, entertainment and recreation	14	0	14	13	0	13	1	0	1	الفنون والترفيه والتسليّة
Other service activities	24	4	20	22	2	20	2	2	0	أنشطة الخدمات الأخرى
Activities of households as employers; undifferentiated goods- and services-producing activities of households for own use	176	73	103	176	73	103	0	0	0	أنشطة الأسر المعيشية التي تستخدم أفراداً؛ وأنشطة الأسر المعيشية في إنتاج سلع وخدمات غير مميّزة لاستعمالها الخاص
Activities of extraterritorial organizations and bodies	8	1	7	8	1	7	0	0	0	أنشطة المنظمات والهيئات غير الخاضعة للولاية القضائية الوطنية
Total	1,570	217	1,353	1,407	187	1,220	163	30	133	المجموع

الأفراد ذوي الصعوبات المشتغلون (١٥ سنة فأكثر) حسب الجنسية والجنس والقطاع
التعداد العام للسكان والمساكن والمنشآت، أبريل ٢٠١٠

Working Individuals with Disabilities (15 years and above) by Nationality, Sex and Sector
Population, Housing & Establishments Census, April 2010

Table No. (9)

جدول رقم (٩)

Sector	Nationality الجنسية									القطاع
	Total المجموع			Non- Qatari غير قطري			Qatari قطري			
	المجموع Total	إناث Females	ذكور Males	المجموع Total	إناث Females	ذكور Males	المجموع Total	إناث Females	ذكور Males	
Government	354	47	307	237	26	211	117	21	96	إدارة حكومية
Government Establishment	113	30	83	92	24	68	21	6	15	عام/ مؤسسة حكومية
Mixed	57	4	53	49	3	46	8	1	7	مختلط
Private	857	60	797	843	60	783	14	0	14	خاص
Diplomatic/International	8	1	7	8	1	7	0	0	0	دبلوماسية/دولي/إقليمي
Non profit institutions	5	2	3	2	0	2	3	2	1	غير ربحي
Household	176	73	103	176	73	103	0	0	0	منزلي
Total	1,570	217	1,353	1,407	187	1,220	163	30	133	المجموع

**المسجلون في مراكز ذوي الاحتياجات الخاصة حسب المركز ونوع الإعاقة والنوع
(قطريون) ٢٠١١**
**REGISTERED HANDICAPS BY CENTER, TYPE OF HANDICAP AND GENDER
(Qataris) 2010**

TABLE (10) جدول (١٠)

Center	Gender	المجموع Total	Type of handicap نوع الإعاقة										النوع	المركز	
			أخرى Others	اعاقات كبار السن Elderly Age Disability	اعاقات نمائية Development Disability	اعاقه متعدده Multiple Disability	اعاقه نفسيه واجتماعيه Psycho-Social Disability	اضطرابات النطق واللغه Speech & Language Disability	اعاقه سمعيه Hearing Disability	اعاقه بصريه Visual Disability	اعاقه ذهنيه Intellectual Disability	اعاقه حركيه Physical Disability			
Shafallah	M	263	0	0	0	0	0	0	0	0	0	263	0	ذكر	الرميلة
	F	167	0	0	0	0	0	0	0	0	0	167	0	انثى	
	T	430	0	0	0	0	0	0	0	0	0	430	0	مجموع	
Acoustics Education school	M	24	0	0	0	3	1	6	11	1	1	1	1	ذكر	التربية السمعية
	F	0	0	0	0	0	0	0	0	0	0	0	0	انثى	
	T	24	0	0	0	3	1	6	11	1	1	1	1	مجموع	
Al Noor Institute	M	114	0	0	0	0	0	0	0	114	0	0	0	ذكر	معهد النور للمكفوفين
	F	140	0	0	0	0	0	0	0	140	0	0	0	انثى	
	T	254	0	0	0	0	0	0	0	254	0	0	0	مجموع	
Doha International Center for special needs	M	30	0	0	0	22	0	0	0	0	7	1	1	ذكر	مركز الدوحة العالمي لذوي الاحتياجات الخاصة
	F	15	0	0	0	7	1	0	2	0	4	1	1	انثى	
	T	45	0	0	0	29	1	0	2	0	11	2	2	مجموع	
Altamakon for Comprehensive Education	M	17	0	0	3	1	5	0	1	0	7	0	0	ذكر	مدرسة التمكن الشاملة
	F	5	0	0	1	0	0	0	0	0	4	0	0	انثى	
	T	22	0	0	4	1	5	0	1	0	11	0	0	مجموع	
Qatar society for rehabilitation of special needs	M	1,481	0	0	0	415	0	0	98	78	345	545	545	ذكر	الجمعية القطرية لتأهيل ذوي الاحتياجات الخاصة
	F	1,040	0	0	0	320	0	0	92	64	248	316	316	انثى	
	T	2,521	0	0	0	735	0	0	190	142	593	861	861	مجموع	
Qatar Culture and Social Centre for Deaf	M	65	0	0	0	0	0	0	65	0	0	0	0	ذكر	المركز القطري الثقافي الاجتماعي للصم
	F	46	0	0	0	0	0	0	46	0	0	0	0	انثى	
	T	111	0	0	0	0	0	0	111	0	0	0	0	مجموع	
Qatar Sports Federation for Special Needs	M	203	0	4	0	14	0	0	15	26	105	39	39	ذكر	الإتحاد القطري لرياضة ذوي الاحتياجات الخاصة
	F	76	0	0	0	0	0	0	2	0	71	3	3	انثى	
	T	279	0	4	0	14	0	0	17	26	176	42	42	مجموع	
Step by Step Centre	M	0	0	0	0	0	0	0	0	0	0	0	0	ذكر	مركز ستيب باي ستيب
	F	0	0	0	0	0	0	0	0	0	0	0	0	انثى	
	T	0	0	0	0	0	0	0	0	0	0	0	0	مجموع	
Qatar Autism Center	M	3	0	0	2	0	0	0	0	0	1	0	0	ذكر	مركز قطر للتوحد
	F	4	0	0	2	2	0	0	0	0	0	0	0	انثى	
	T	7	0	0	4	2	0	0	0	0	1	0	0	مجموع	

المسجلون في مراكز ذوي الاحتياجات الخاصة حسب المركز ونوع الإعاقة والنوع
(قطريون) ٢٠١١

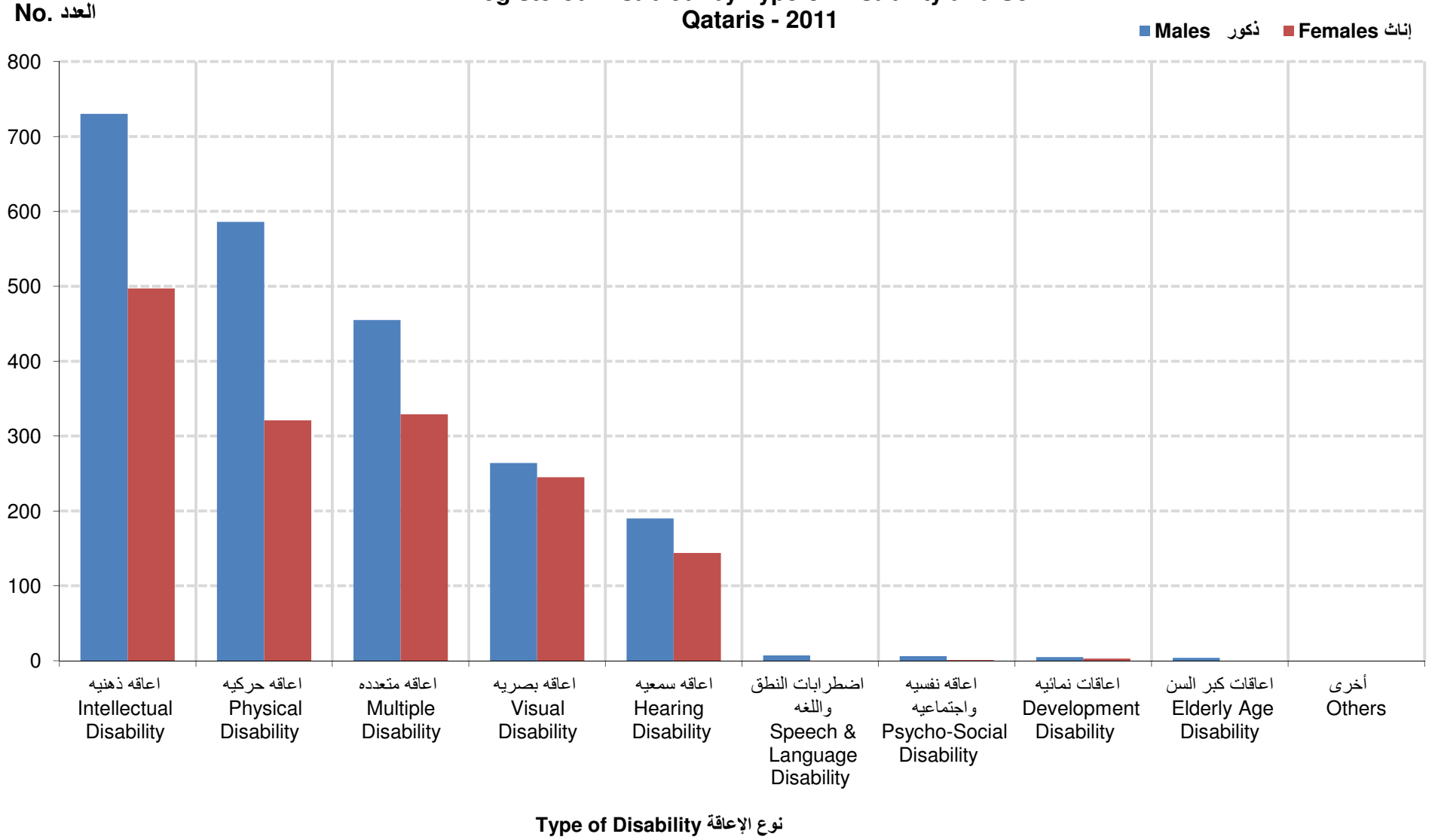
REGISTERED HANDICAPS BY CENTER, TYPE OF HANDICAP AND GENDER
(Qataris) 2010

TABLE (10) جدول (١٠)

Center	Gender	المجموع Total	Type of handicap نوع الإعاقة										النوع	المركز
			أخرى Others	إعاقات كبار السن Elderly Age Disability	إعاقات نمائية Development Disability	إعاقه متعدده Multiple Disability	إعاقه نفسيه اجتماعيه Psycho- Social Disability	اضطرابات النطق واللغه Speech & Language Disability	إعاقه سمعيه Hearing Disability	إعاقه بصريه Visual Disability	إعاقه ذهنيه Intellectual Disability	إعاقه حركيه Physical Disability		
AL Farah for Special Needs	M	2	0	0	0	0	0	1	0	0	1	0	ذكر	مركز فرح لذوي الاحتياجات الخاصه
	F	6	0	0	0	0	0	0	2	0	3	1	انثى	
	T	8	0	0	0	0	0	1	2	0	4	1	مجموع	
Qatar Social and Cultural Centre for Blinds	M	45	0	0	0	0	0	0	0	45	0	0	ذكر	مركز قطر الاجتماعي والثقافي للمكفوفين
	F	41	0	0	0	0	0	0	0	41	0	0	انثى	
	T	86	0	0	0	0	0	0	0	86	0	0	مجموع	
G.Total	M	2,247	0	4	5	455	6	7	190	264	730	586	ذكر	المجموع العام
	F	1,540	0	0	3	329	1	0	144	245	497	321	انثى	
	T	3,787	0	4	8	784	7	7	334	509	1,227	907	مجموع	

المسجلون في مراكز ذوي الإعاقة حسب نوع الإعاقة والنوع
قطريون - ٢٠١١

Registered Disabled by Type of Disability and Sex
Qataris - 2011



المسجلون في مراكز ذوي الإعاقة حسب المركز ونوع الإعاقة والنوع
 (غير قطريين) ٢٠١١
 Registered Disabled by Center, Type of Disability and Sex
 (Non-Qataris) 2011

Table No. (11)

جدول رقم (١١)

Center	Gender	المجموع Total	Type of handicap نوع الإعاقة										النوع	المركز	
			أخرى Others	إعاقات كبار السن Elderly Age Disability	إعاقات نمائية Development Disability	إعاقه متعددة Multiple Disability	إعاقه نفسيه واجتماعيه Psycho-Social Disability	اضطرابات النطق واللغه Speech & Language Disability	إعاقه سمعيه Hearing Disability	إعاقه بصريه Visual Disability	إعاقه ذهنيه Intellectual Disability	إعاقه حركيه Physical Disability			
Shafallah Center	M	139	0	0	0	0	0	0	0	0	0	139	0	ذكر	مركز الشفلح
	F	64	0	0	0	0	0	0	0	0	0	64	0	انثى	
	T	203	0	0	0	0	0	0	0	0	0	203	0	مجموع	
Acoustics Education School	M	40	0	0	0	3	2	8	24	1	1	1	1	ذكر	مجمع التربية السمعية
	F	0	0	0	0	0	0	0	0	0	0	0	0	انثى	
	T	40	0	0	0	3	2	8	24	1	1	1	1	مجموع	
Al Noor Institute	M	105	0	0	0	0	0	0	0	105	0	0	0	ذكر	معهد النور للمكفوفين
	F	76	0	0	0	0	0	0	0	76	0	0	0	انثى	
	T	181	0	0	0	0	0	0	0	181	0	0	0	مجموع	
Doha International Center for special needs	M	56	0	0	0	38	1	0	2	0	10	5	5	ذكر	مركز الدوحة العالمي لذوي الاحتياجات الخاصة
	F	22	0	0	0	15	0	0	1	0	2	4	4	انثى	
	T	78	0	0	0	53	1	0	3	0	12	9	9	مجموع	
Altamakom for Comprehensive Education	M	13	0	0	0	1	4	0	0	0	7	1	1	ذكر	مدرسة التمكّن الشاملة
	F	11	0	0	0	0	2	1	1	0	7	0	0	انثى	
	T	24	0	0	0	1	6	1	1	0	14	1	1	مجموع	
Qatar society for rehabilitation of special needs	M	1,163	0	0	0	323	0	0	141	44	301	354	354	ذكر	الجمعية القطرية لتأهيل ذوي الاحتياجات الخاصة
	F	686	0	0	0	236	0	0	90	20	168	172	172	انثى	
	T	1,849	0	0	0	559	0	0	231	64	469	526	526	مجموع	
Qatar Culture and Social Centre for Deaf	M	83	0	0	0	0	0	0	83	0	0	0	0	ذكر	المركز القطري الثقافي الاجتماعي للصم
	F	33	0	0	0	0	0	0	33	0	0	0	0	انثى	
	T	116	0	0	0	0	0	0	116	0	0	0	0	مجموع	
Qatar Sports Federation for Special Needs	M	85	0	5	0	8	0	0	4	12	31	25	25	ذكر	الإتحاد القطري لرياضة ذوي الاحتياجات الخاصة
	F	35	0	0	0	0	0	0	0	0	33	2	2	انثى	
	T	120	0	5	0	8	0	0	4	12	64	27	27	مجموع	
Step by Step Centre	M	9	0	0	8	1	0	0	0	0	0	0	0	ذكر	مركز ستيب باي ستيب
	F	1	0	0	1	0	0	0	0	0	0	0	0	انثى	
	T	10	0	0	9	1	0	0	0	0	0	0	0	مجموع	
Qatar Autism Center	M	34	1	0	27	0	0	1	0	0	5	0	0	ذكر	مركز قطر للتوحد
	F	9	1	0	5	0	0	0	0	0	3	0	0	انثى	
	T	43	2	0	32	0	0	1	0	0	8	0	0	مجموع	

المسجلون في مراكز ذوي الإعاقة حسب المركز ونوع الإعاقة والنوع
(غير قطريين) ٢٠١١
Registered Disabled by Center, Type of Disability and Sex
(Non-Qataris) 2011

Table No. (11)

جدول رقم (١١)

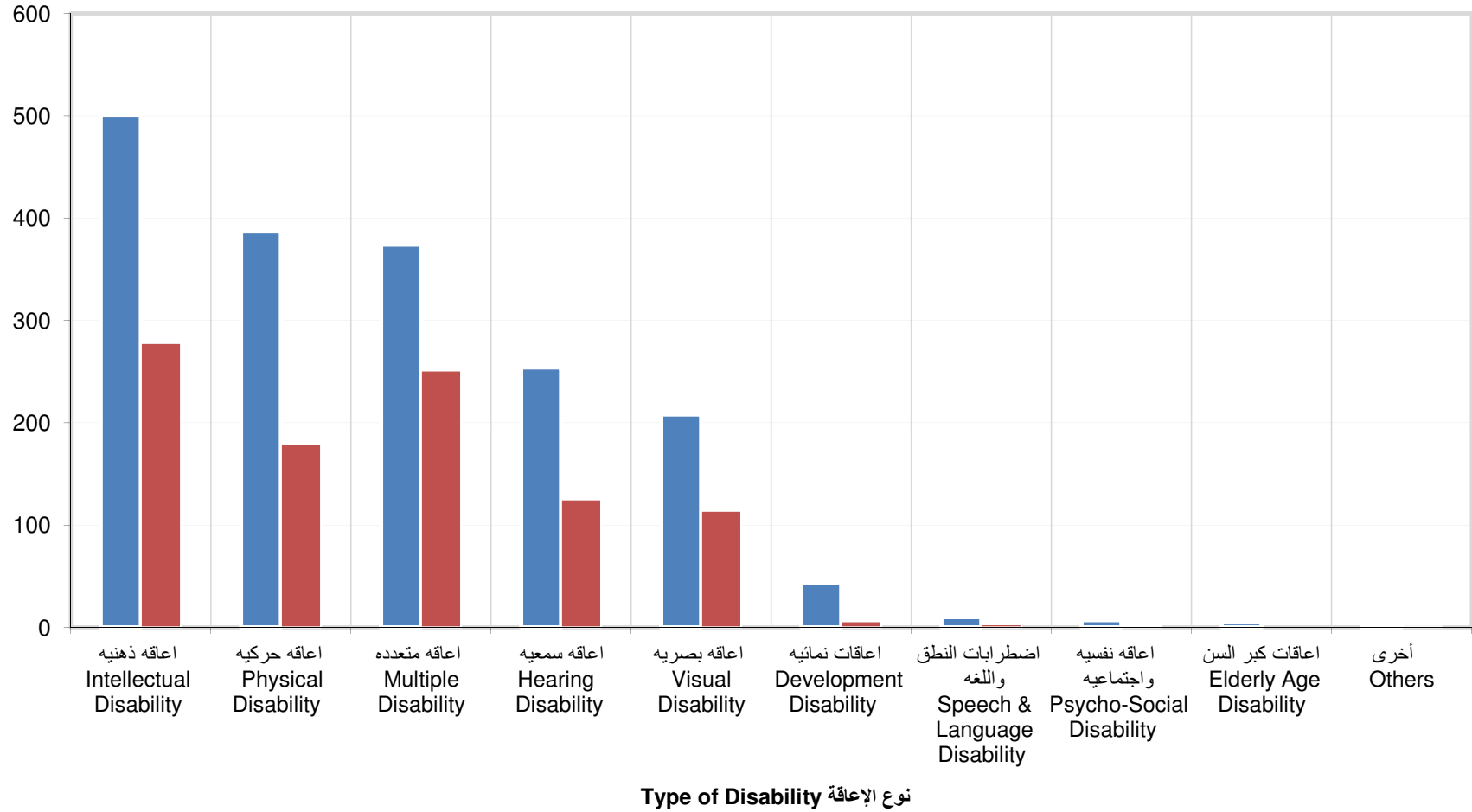
Center	Gender	المجموع Total	نوع الإعاقة Type of handicap										النوع	المركز
			أخرى Others	إعاقات كبار السن Elderly Age Disability	إعاقات نمائية Development Disability	إعاقه متعدده Multiple Disability	إعاقه نفسيه وإجتماعيه Psycho- Social Disability	اضطرابات النطق واللغه Speech & Language Disability	إعاقه سمعيه Hearing Disability	إعاقه بصريه Visual Disability	إعاقه ذهنيه Intellectual Disability	إعاقه حركيه Physical Disability		
AL Farah for Special Needs	M	17	0	0	8	0	0	1	0	0	7	1	ذكر	مركز فرح لذوي الاحتياجات الخاصه
	F	4	0	0	0	0	0	2	0	0	1	1	انثى	
	T	21	0	0	8	0	0	3	0	0	8	2	مجموع	
Qatar Social and Cultural Centre for Blinds	M	46	0	0	0	0	0	0	0	46	0	0	ذكر	مركز قطر الاجتماعي والتقافي للمكفوفين
	F	18	0	0	0	0	0	0	0	18	0	0	انثى	
	T	64	0	0	0	0	0	0	0	64	0	0	مجموع	
G.Total	M	1,790	1	5	43	374	7	10	254	208	501	387	ذكر	المجموع العام
	F	959	1	0	6	251	2	3	125	114	278	179	انثى	
	T	2,749	2	5	49	625	9	13	379	322	779	566	مجموع	

المسجلون في مراكز ذوي الإعاقة حسب نوع الإعاقة والنوع
غير قطريين - ٢٠١١

Registered Disabled by Type of Disability and Sex
Non-Qataris - 2011

العدد . No

■ Males ذكور ■ Females إناث



المسجلون في مراكز ذوي الإعاقة حسب المركز ونوع الإعاقة والنوع
(المجموع) ٢٠١١

Registered Disabled by Center, Type of Disability and Sex
(Total) 2011

Table No. (12)

جدول رقم (١٢)

Center	Gender	المجموع Total	Type of handicap نوع الإعاقة										النوع	المركز	
			أخرى Others	اعاقات كبار السن Elderly Age Disability	اعاقات نمائية Development Disability	اعاقه متعدده Multiple Disability	اعاقه نفسيه واجتماعيه Psycho- Social Disability	اضطرابات النطق واللغه Speech & Language Disability	اعاقه سمعيه Hearing Disability	اعاقه بصريه Visual Disability	اعاقه ذهنيه Intellectual Disability	اعاقه حركيه Physical Disability			
Shafallah Center	M	402	0	0	0	0	0	0	0	0	0	402	0	ذكر	مركز الشفلاح
	F	231	0	0	0	0	0	0	0	0	0	231	0	انثى	
	T	633	0	0	0	0	0	0	0	0	0	633	0	مجموع	
Acoustics Education School	M	64	0	0	0	6	3	14	35	2	2	2	2	ذكر	مجمع التربية السمعية
	F	0	0	0	0	0	0	0	0	0	0	0	0	انثى	
	T	64	0	0	0	6	3	14	35	2	2	2	2	مجموع	
Al Noor Institute	M	219	0	0	0	0	0	0	0	219	0	0	0	ذكر	معهد النور للمكفوفين
	F	216	0	0	0	0	0	0	0	216	0	0	0	انثى	
	T	435	0	0	0	0	0	0	0	435	0	0	0	مجموع	
Doha International Center for special needs	M	86	0	0	0	60	1	0	2	0	17	6	6	ذكر	مركز الدوحة العالمي لذوي الاحتياجات الخاصة
	F	37	0	0	0	22	1	0	3	0	6	5	5	انثى	
	T	123	0	0	0	82	2	0	5	0	23	11	11	مجموع	
Altamakon for Comprehensive Education	M	30	0	0	3	2	9	0	1	0	14	1	1	ذكر	مدرسة التمكّن الشاملة
	F	16	0	0	1	0	2	1	1	0	11	0	0	انثى	
	T	46	0	0	4	2	11	1	2	0	25	1	1	مجموع	
Qatar society for rehabilitation of special needs	M	2,644	0	0	0	738	0	0	239	122	646	899	899	ذكر	الجمعية القطرية لتأهيل ذوي الاحتياجات الخاصة
	F	1,726	0	0	0	556	0	0	182	84	416	488	488	انثى	
	T	4,370	0	0	0	1,294	0	0	421	206	1,062	1,387	1,387	مجموع	
Qatar Culture and Social Centre for Deaf	M	148	0	0	0	0	0	0	148	0	0	0	0	ذكر	المركز القطري الثقافي الاجتماعي للصم
	F	79	0	0	0	0	0	0	79	0	0	0	0	انثى	
	T	227	0	0	0	0	0	0	227	0	0	0	0	مجموع	
Qatar Sports Federation for Special Needs	M	288	0	9	0	22	0	0	19	38	136	64	64	ذكر	الإتحاد القطري لرياضة ذوي الاحتياجات الخاصة
	F	111	0	0	0	0	0	0	2	0	104	5	5	انثى	
	T	399	0	9	0	22	0	0	21	38	240	69	69	مجموع	
Step by Step Centre	M	9	0	0	8	1	0	0	0	0	0	0	0	ذكر	مركز ستيب باي ستيب
	F	1	0	0	1	0	0	0	0	0	0	0	0	انثى	
	T	10	0	0	9	1	0	0	0	0	0	0	0	مجموع	
Qatar Autism Center	M	37	1	0	29	0	0	1	0	0	6	0	0	ذكر	مركز قطر للتوحد
	F	13	1	0	7	2	0	0	0	0	3	0	0	انثى	
	T	50	2	0	36	2	0	1	0	0	9	0	0	مجموع	

المسجلون في مراكز ذوي الإعاقة حسب المركز ونوع الإعاقة والنوع
(المجموع) ٢٠١١

Registered Disabled by Center, Type of Disability and Sex
(Total) 2011

Table No. (12)

جدول رقم (١٢)

Center	Gender	المجموع Total	نوع الإعاقة Type of handicap										النوع	المركز
			أخرى Others	اعاقات كبار السن Elderly Age Disability	اعاقات نمائية Development Disability	اعاقه متعدده Multiple Disability	اعاقه نفسيه واجتماعيه Psycho- Social Disability	اضطرابات النطق واللغه Speech & Language Disability	اعاقه سمعيه Hearing Disability	اعاقه بصريه Visual Disability	اعاقه ذهنيه Intellectual Disability	اعاقه حركيه Physical Disability		
AL Farah for Special Needs	M	19	0	0	8	0	0	2	0	0	8	1	ذكر	مركز فرح لذوي الاحتياجات الخاصه
	F	10	0	0	0	0	2	2	0	4	2	انثى		
	T	29	0	0	8	0	0	4	2	0	12	3	مجموع	
Qatar Social and Cultural Centre for Blinds	M	91	0	0	0	0	0	0	0	91	0	0	ذكر	مركز قطر الاجتماعي والتقافي للمكفوفين
	F	59	0	0	0	0	0	0	0	59	0	0	انثى	
	T	150	0	0	0	0	0	0	0	150	0	0	مجموع	
G.Total	M	4,037	1	9	48	829	13	17	444	472	1,231	973	ذكر	المجموع العام
	F	2,499	1	0	9	580	3	3	269	359	775	500	انثى	
	T	6,536	2	9	57	1,409	16	20	713	831	2,006	1,473	مجموع	

المسجلون في مراكز ذوي الإعاقة حسب المركز والفئات العمرية والنوع
 (قطريون) ٢٠١١
 Registered Disabled by Center, Age Group and Sex
 (Qataris) 2011

Table No. (13)

جدول رقم (١٣)

Center	SEX	Age Groups الفئات العمرية														الجنس	المركز	
		المجموع Total	65 سنة فأكثر more than 65 years	60 - 64	55 - 59	50 - 54	45 - 49	40 - 44	35 - 39	30 - 34	25 - 29	24 - 20	19 - 15	14 - 10	9 - 5			أقل من ٥ سنوات Less than 5 years
Shafallah Center	M	263	0	0	0	0	0	0	0	0	3	38	76	82	54	10	ذكر	مركز الشلفح
	F	167	0	0	0	0	0	0	0	0	0	23	48	54	39	3	انثى	
	T	430	0	0	0	0	0	0	0	0	3	61	124	136	93	13	مجموع	
Acoustics Education School	M	24	0	0	0	0	0	0	0	0	0	7	13	4	0	0	ذكر	مجمع التربية السمعية
	F	0	0	0	0	0	0	0	0	0	0	0	0	0	0	0	انثى	
	T	24	0	0	0	0	0	0	0	0	0	7	13	4	0	0	مجموع	
Al Noor Institute	M	114	1	0	0	1	1	2	1	3	11	16	26	30	15	7	ذكر	معهد النور للمكفوفين
	F	140	0	0	0	1	2	4	5	10	11	18	22	28	27	12	انثى	
	T	254	1	0	0	2	3	6	6	13	22	34	48	58	42	19	مجموع	
Doha International Center for special needs	M	30	0	0	0	0	0	0	0	0	0	1	3	3	15	8	ذكر	مركز الدوحة العالمي لذوي الاحتياجات الخاصة
	F	15	0	0	0	0	0	0	0	0	0	0	1	1	9	4	انثى	
	T	45	0	0	0	0	0	0	0	0	0	1	4	4	24	12	مجموع	
Altamakon for Comprehensive Education	M	17	0	0	0	0	0	0	0	0	0	0	2	7	8	0	ذكر	مدرسة التمكن الشاملة
	F	5	0	0	0	0	0	0	0	0	0	0	1	3	1	0	انثى	
	T	22	0	0	0	0	0	0	0	0	0	0	3	10	9	0	مجموع	
Qatar society for rehabilitation of special needs	M	1,481	174	41	45	58	85	112	130	146	127	169	152	130	89	23	ذكر	الجمعية القطرية لتأهيل ذوي الاحتياجات الخاصة
	F	1,040	127	26	50	34	62	60	70	73	89	91	130	113	91	24	انثى	
	T	2,521	301	67	95	92	147	172	200	219	216	260	282	243	180	47	مجموع	
Qatar Culture and Social Centre for Deaf	M	65	0	0	2	3	8	13	6	10	4	14	5	0	0	0	ذكر	المركز القطري الثقافي الاجتماعي للصم
	F	46	2	0	1	1	6	8	7	13	5	2	1	0	0	0	انثى	
	T	111	2	0	3	4	14	21	13	23	9	16	6	0	0	0	مجموع	
Qatar Sports Federation for Special Needs	M	203	0	0	0	0	0	0	4	2	51	52	44	32	18	0	ذكر	الإتحاد القطري لرياضة ذوي الاحتياجات الخاصة
	F	76	0	0	0	0	0	0	0	0	11	23	23	9	10	0	انثى	
	T	279	0	0	0	0	0	0	4	2	62	75	67	41	28	0	مجموع	
Step by Step Centre	M	0	0	0	0	0	0	0	0	0	0	0	0	0	0	0	ذكر	مركز ستيب باي ستيب
	F	0	0	0	0	0	0	0	0	0	0	0	0	0	0	0	انثى	
	T	0	0	0	0	0	0	0	0	0	0	0	0	0	0	0	مجموع	
Qatar Autism Center	M	3	0	0	0	0	0	0	0	0	0	0	0	0	2	1	ذكر	مركز قطر للتوحد
	F	4	0	0	0	0	0	0	0	0	0	0	0	1	3	0	انثى	
	T	7	0	0	0	0	0	0	0	0	0	0	0	1	5	1	مجموع	

المسجلون في مراكز ذوي الإعاقة حسب المركز والفئات العمرية والنوع
 (قطريون) ٢٠١١
 Registered Disabled by Center, Age Group and Sex
 (Qataris) 2011

Table No. (13)

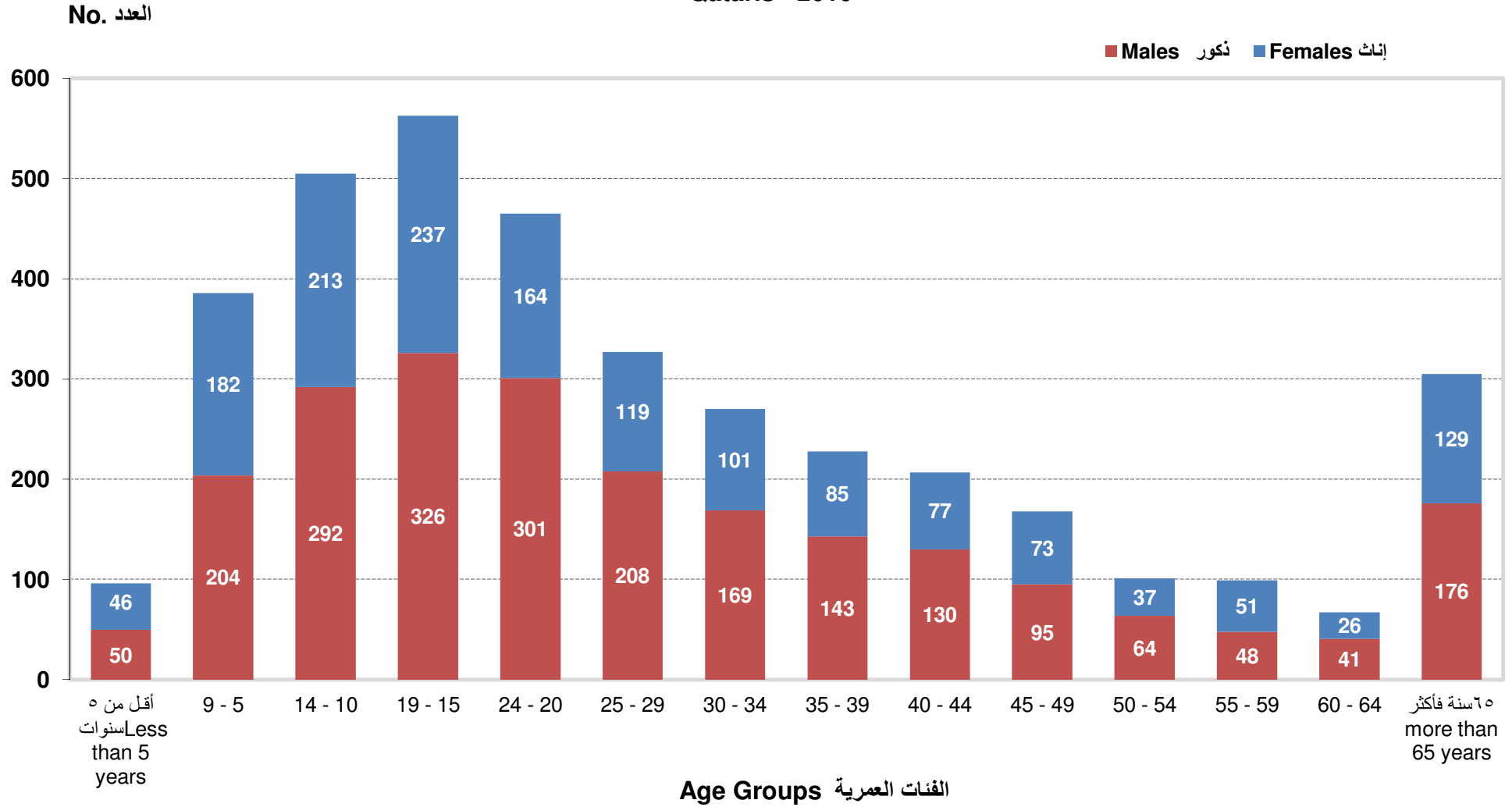
جدول رقم (١٣)

Center	SEX	Age Groups الفئات العمرية														الجنس	المركز	
		المجموع Total	65 سنة فأكثر more than 65 years	60 - 64	55 - 59	50 - 54	45 - 49	40 - 44	35 - 39	30 - 34	25 - 29	24 - 20	19 - 15	14 - 10	9 - 5			أقل من ٥ سنوات Less than 5 years
AL Farah for Special Needs	M	2	0	0	0	0	0	0	0	0	0	0	0	0	1	1	ذكر	مركز فرح لذوي الاحتياجات الخاصة
	F	6	0	0	0	0	0	0	0	0	0	1	1	2	0	2	انثى	
	T	8	0	0	0	0	0	0	0	0	0	1	1	2	1	3	مجموع	
Qatar Social and Cultural Centre for Blinds	M	45	1	0	1	2	1	3	2	8	12	4	5	4	2	0	ذكر	مركز قطر الاجتماعي والثقافي للمكفوفين
	F	41	0	0	0	1	3	5	3	5	3	6	10	2	2	1	انثى	
	T	86	1	0	1	3	4	8	5	13	15	10	15	6	4	1	مجموع	
G.Total	M	2,247	176	41	48	64	95	130	143	169	208	301	326	292	204	50	ذكر	المجموع العام
	F	1,540	129	26	51	37	73	77	85	101	119	164	237	213	182	46	انثى	
	T	3,787	305	67	99	101	168	207	228	270	327	465	563	505	386	96	مجموع	

المسجلون في مراكز ذوي الإعاقة حسب الفئات العمرية والنوع
قطريون - ٢٠١٠
Registered Disabled by Age Group and Sex
Qataris - 2010



■ Males ذكور ■ Females إناث



المسجلون في مراكز ذوي الإعاقة حسب المركز والفئات العمرية والنوع
(غير قطريون) ٢٠١١
Registered Disabled by Center, Age Group and Sex
(Non-Qataris) 2011

Table No. (14)

جدول رقم (١٤)

Center	SEX	Age Groups الفئات العمرية															الجنس	المركز
		المجموع Total	65 سنة فأكثر more than 65 years	60 - 64	55 - 59	50 - 54	45 - 49	40 - 44	35 - 39	30 - 34	25 - 29	24 - 20	19 - 15	14 - 10	9 - 5	أقل من ٥ Less than 5 years		
Shafallah Center	M	139	0	0	0	0	0	0	0	0	0	27	59	40	12	1	ذكر	مركز الشفلىح
	F	64	0	0	0	0	0	0	0	0	1	14	22	16	11	0	انثى	
	T	203	0	0	0	0	0	0	0	0	1	41	81	56	23	1	مجموع	
Acoustics Education School	M	40	0	0	0	0	0	0	0	0	0	14	12	14	0	0	ذكر	مجمع التربية السمعية
	F	0	0	0	0	0	0	0	0	0	0	0	0	0	0	0	انثى	
	T	40	0	0	0	0	0	0	0	0	0	14	12	14	0	0	مجموع	
Al Noor Institute	M	105	2	0	1	0	0	0	4	7	5	10	16	31	27	2	ذكر	معهد النور للمكفوفين
	F	76	2	0	0	0	0	1	1	6	6	5	13	22	16	4	انثى	
	T	181	4	0	1	0	0	1	5	13	11	15	29	53	43	6	مجموع	
Doha International Center for special needs	M	56	0	0	0	0	0	0	0	0	0	0	11	18	23	4	ذكر	مركز الدوحة العالمي لذوي الاحتياجات الخاصة
	F	22	0	0	0	0	0	0	0	0	0	1	0	7	10	4	انثى	
	T	78	0	0	0	0	0	0	0	0	0	1	11	25	33	8	مجموع	
Altamakom for Comprehensive Education	M	13	0	0	0	0	0	0	0	0	0	0	1	5	7	0	ذكر	مدرسة التمكّن الشاملة
	F	11	0	0	0	0	0	0	0	0	0	0	1	2	8	0	انثى	
	T	24	0	0	0	0	0	0	0	0	0	0	2	7	15	0	مجموع	
Qatar society for rehabilitation of special needs	M	1,163	73	34	30	35	54	59	72	77	116	119	156	172	139	27	ذكر	الجمعية القطرية لتأهيل ذوي الاحتياجات الخاصة
	F	686	42	14	22	15	16	18	38	53	68	86	88	104	98	24	انثى	
	T	1,849	115	48	52	50	70	77	110	130	184	205	244	276	237	51	مجموع	
Qatar Culture and Social Centre for Deaf	M	83	0	1	0	4	6	5	9	20	17	14	7	0	0	0	ذكر	المركز القطري الثقافي الاجتماعي للصم
	F	33	0	0	0	1	2	1	8	3	3	3	8	3	1	0	انثى	
	T	116	0	1	0	5	8	6	17	23	20	17	15	3	1	0	مجموع	
Qatar Sports Federation for Special Needs	M	85	0	0	0	0	0	0	0	0	30	28	18	9	0	0	ذكر	الإتحاد القطري لرياضة ذوي الاحتياجات الخاصة
	F	35	0	0	0	0	0	0	0	0	7	11	7	10	0	0	انثى	
	T	120	0	0	0	0	0	0	0	0	37	39	25	19	0	0	مجموع	
Step by Step Centre	M	9	0	0	0	0	0	0	0	0	0	0	0	0	9	0	ذكر	مركز ستيب باي ستيب
	F	1	0	0	0	0	0	0	0	0	0	0	0	0	1	0	انثى	
	T	10	0	0	0	0	0	0	0	0	0	0	0	0	10	0	مجموع	
Qatar Autism Center	M	34	0	0	0	0	0	0	0	0	0	0	0	4	26	4	ذكر	مركز قطر للتوحد
	F	9	0	0	0	0	0	0	0	0	0	0	0	3	3	3	انثى	
	T	43	0	0	0	0	0	0	0	0	0	0	0	7	29	7	مجموع	

المسجلون في مراكز ذوي الإعاقة حسب المركز والفئات العمرية والنوع
(غير قطريون) ٢٠١١
Registered Disabled by Center, Age Group and Sex
(Non-Qataris) 2011

Table No. (14)

جدول رقم (١٤)

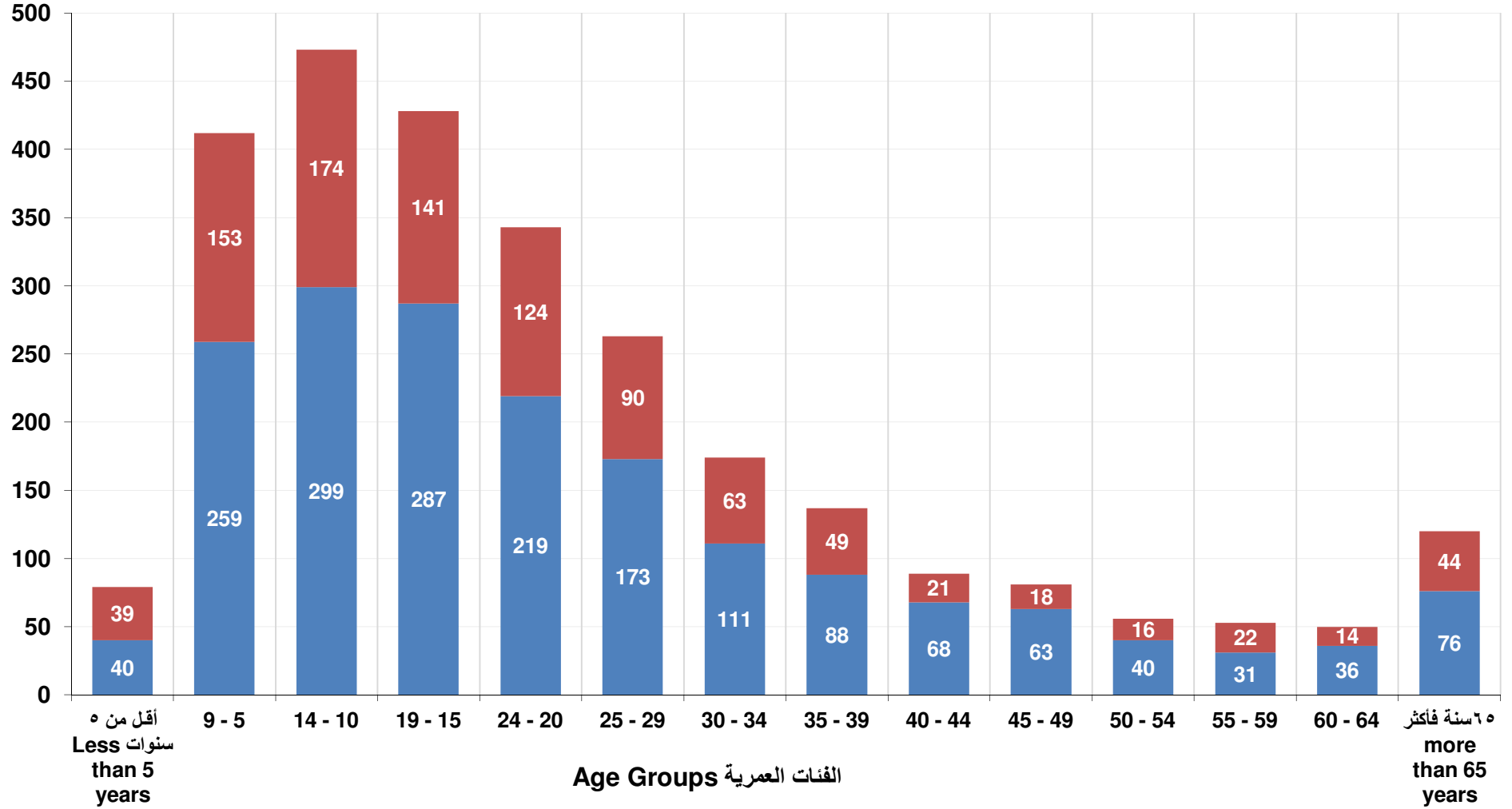
Center	SEX	Age Groups الفئات العمرية															الجنس	المركز
		المجموع Total	65 سنة فأكثر more than 65 years	60 - 64	55 - 59	50 - 54	45 - 49	40 - 44	35 - 39	30 - 34	25 - 29	24 - 20	19 - 15	14 - 10	9 - 5	أقل من ٥ Less than 5 years		
AL Farah for Special Needs	M	17	0	0	0	0	0	0	0	0	0	0	1	0	14	2	ذكر	مركز فرح لذوي الاحتياجات الخاصة
	F	4	0	0	0	0	0	0	0	0	1	0	1	0	1	1	انثى	
	T	21	0	0	0	0	0	0	0	0	1	0	2	0	15	3	مجموع	
Qatar Social and Cultural Centre for Blinds	M	46	1	1	0	1	3	4	3	7	5	7	6	6	2	0	ذكر	مركز قطر الاجتماعي والثقافي للمكفوفين
	F	18	0	0	0	0	1	2	1	4	4	1	4	1	0	0	انثى	
	T	64	1	1	0	1	3	5	5	8	9	11	7	10	3	0	مجموع	
G.Total	M	1,790	76	36	31	40	63	68	88	111	173	219	287	299	259	40	ذكر	المجموع العام
	F	968	44	14	22	16	18	21	49	63	90	124	141	174	153	39	انثى	
	T	2,749	120	50	53	56	81	89	137	174	263	343	428	470	409	76	مجموع	

المسجلون في مراكز ذوي الإعاقة حسب الفئات العمرية والنوع
غير قطريين - ٢٠١١

Registered Disabled by Age Group, and Sex
Non-Qataris - 2011

No. العدد

Females إناث Males ذكور



المسجلون في مراكز ذوي الإعاقة حسب المركز والفئات العمرية والنوع
(المجموع) ٢٠١١
Registered Disabled by Center, Age Group and Sex
(Total) 2011

Table No. (15)

جدول رقم (١٥)

Center	SEX	Age Groups الفئات العمرية															الجنس	المركز
		المجموع Total	65 سنة فأكثر more than 65 years	60 - 64	55 - 59	50 - 54	45 - 49	40 - 44	35 - 39	30 - 34	25 - 29	24 - 20	19 - 15	14 - 10	9 - 5	أقل من ٥ Less than 5 years		
Shafallah Center	M	402	0	0	0	0	0	0	0	0	3	65	135	122	66	11	ذكر	مركز الشفلىح
	F	231	0	0	0	0	0	0	0	0	1	37	70	70	50	3	انثى	
	T	633	0	0	0	0	0	0	0	0	4	102	205	192	116	14	مجموع	
Acoustics Education School	M	64	0	0	0	0	0	0	0	0	0	21	25	18	0	0	ذكر	مجمع التربية السمعية
	F	0	0	0	0	0	0	0	0	0	0	0	0	0	0	0	انثى	
	T	64	0	0	0	0	0	0	0	0	0	21	25	18	0	0	مجموع	
Al Noor Institute	M	219	3	0	1	1	1	2	5	10	16	26	42	61	42	9	ذكر	معهد النور للمكفوفين
	F	216	2	0	0	1	2	5	6	16	17	23	35	50	43	16	انثى	
	T	435	5	0	1	2	3	7	11	26	33	49	77	111	85	25	مجموع	
Doha International Center for special needs	M	86	0	0	0	0	0	0	0	0	0	1	14	21	38	12	ذكر	مركز الدوحة العالمي لذوي الاحتياجات الخاصة
	F	37	0	0	0	0	0	0	0	0	0	1	1	8	19	8	انثى	
	T	123	0	0	0	0	0	0	0	0	0	2	15	29	57	20	مجموع	
Altamakom for Comprehensive Education	M	30	0	0	0	0	0	0	0	0	0	0	3	12	15	0	ذكر	مدرسة التمكن الشاملة
	F	16	0	0	0	0	0	0	0	0	0	0	2	5	9	0	انثى	
	T	46	0	0	0	0	0	0	0	0	0	0	5	17	24	0	مجموع	
Qatar society for rehabilitation of special needs	M	2,644	247	75	75	93	139	171	202	223	243	288	308	302	228	50	ذكر	الجمعية القطرية لتأهيل ذوي الاحتياجات الخاصة
	F	1,726	169	40	72	49	78	78	108	126	157	177	218	217	189	48	انثى	
	T	4,370	416	115	147	142	217	249	310	349	400	465	526	519	417	98	مجموع	
Qatar Culture and Social Centre for Deaf	M	148	0	1	2	7	14	18	15	30	21	28	12	0	0	0	ذكر	المركز القطري الثقافي الاجتماعي للصم
	F	79	2	0	1	2	8	9	15	16	8	5	9	3	1	0	انثى	
	T	227	2	1	3	9	22	27	30	46	29	33	21	3	1	0	مجموع	
Qatar Sports Federation for Special Needs	M	288	0	0	0	0	0	0	4	2	81	80	62	41	18	0	ذكر	الإتحاد القطري لرياضة ذوي الاحتياجات الخاصة
	F	111	0	0	0	0	0	0	0	0	18	34	30	19	10	0	انثى	
	T	399	0	0	0	0	0	0	4	2	99	114	92	60	28	0	مجموع	
Step by Step Centre	M	9	0	0	0	0	0	0	0	0	0	0	0	0	9	0	ذكر	مركز ستيب باي ستيب
	F	1	0	0	0	0	0	0	0	0	0	0	0	0	1	0	انثى	
	T	10	0	0	0	0	0	0	0	0	0	0	0	0	10	0	مجموع	
Qatar Autism Center	M	37	0	0	0	0	0	0	0	0	0	0	0	4	28	5	ذكر	مركز قطر للتوحد
	F	13	0	0	0	0	0	0	0	0	0	0	0	4	6	3	انثى	
	T	50	0	0	0	0	0	0	0	0	0	0	0	8	34	8	مجموع	

المسجلون في مراكز ذوي الإعاقة حسب المركز والفئات العمرية والنوع

(المجموع) ٢٠١١

Registered Disabled by Center, Age Group and Sex

(Total) 2011

Table No. (15)

جدول رقم (١٥)

Center	SEX	Age Groups الفئات العمرية															الجنس	المركز
		المجموع Total	65 سنة فأكثر more than 65 years	60 - 64	55 - 59	50 - 54	45 - 49	40 - 44	35 - 39	30 - 34	25 - 29	24 - 20	19 - 15	14 - 10	9 - 5	أقل من ٥ Less than 5 years		
AL Farah for Special Needs	M	19	0	0	0	0	0	0	0	0	0	0	1	0	15	3	ذكر	مركز فرح لذوي الاحتياجات الخاصة
	F	10	0	0	0	0	0	0	0	0	1	1	2	2	1	3	انثى	
	T	29	0	0	0	0	0	0	0	0	1	1	3	2	16	6	مجموع	
Qatar Social and Cultural Centre for Blinds	M	91	2	1	1	3	4	7	5	15	17	11	11	10	4	0	ذكر	مركز قطر الاجتماعي والثقافي للمكفوفين
	F	59	0	0	0	1	3	6	5	6	7	10	11	6	3	1	انثى	
	T	150	2	1	1	4	7	13	10	21	24	21	22	16	7	1	مجموع	
G.Total	M	4,037	252	77	79	104	158	198	231	280	381	520	613	591	463	90	ذكر	المجموع العام
	F	2,512	173	40	73	53	91	98	134	164	209	288	378	388	338	85	انثى	
	T	6,536	425	117	152	157	249	296	365	444	590	808	991	975	795	172	مجموع	

المشتغلون في مراكز ذوي الإعاقة حسب المركز والجنسية والمهنة والنوع

٢٠١١

Employees at Disabled Centers by Center, Nationality, Occupation and Sex
2011

Table No. (16)

جدول رقم (١٦)

Occupation	Nationality الجنسية									المهنة
	Total المجموع			Non- Qatari غير قطري			Qatari قطري			
	المجموع Total	إناث Females	ذكور Males	المجموع Total	إناث Females	ذكور Males	المجموع Total	إناث Females	ذكور Males	
Social worker	12	12	0	2	2	0	10	10	0	اخصائي اجتماعي
Special Education Specialist	61	29	32	44	14	30	17	15	2	اخصائي تربيته خاصه
/Specialist Technician Physical Therapy	42	21	21	42	21	21	0	0	0	اخصائي/فني علاج طبيعي
Specialist /technical treatment of pronunciation	40	29	11	40	29	11	0	0	0	اخصائي/فني علاج نطق
Specialist /technical and functional treatment	20	11	9	20	11	9	0	0	0	اخصائي/فني علاج وظيفي
Psychologist	33	11	22	22	9	13	11	2	9	اخصائي نفسي
Specialist / special education teacher	446	325	121	236	130	106	210	195	15	اخصائي /معلم تربية خاصة
Social worker	9	8	1	3	2	1	6	6	0	باحث اجتماعي
Sign language interpreter	2	1	1	2	1	1	0	0	0	مترجم لغة اشاره
Administrators	282	155	127	109	46	63	173	109	64	اداري
Coach	16	4	12	11	2	9	5	2	3	مدرب
Doctors	5	1	4	5	1	4	0	0	0	اطباء
Nurses	3	0	3	3	0	3	0	0	0	تمريض
workers	160	37	123	155	36	119	5	1	4	عامل
Other	389	294	95	266	187	79	123	107	16	أخرى
Total	1,520	938	582	960	491	469	560	447	113	مجموع

الأطفال ذوي الإعاقات (٠ - ١٤ سنة) الذين تم ادخالهم الى مستشفى الرميثة حسب نوع الاعاقه والنوع (المرضى الداخليين)

٢٠١١-٢٠٠٩

Children (0-14) with Disabilities Admitted to Rumeilah Hospital by Type of Disability and Sex (Inpatient)
2009 - 2011

Table No.(17)

جدول رقم (١٧)

Type of Disability	2011			2010			2009			نوع الإعاقة
	المجموع Total	إناث Females	ذكور Males	المجموع Total	إناث Females	ذكور Males	المجموع Total	إناث Females	ذكور Males	
Physical Disability	85	24	61	55	16	39	62	19	43	اعاقة حركية
Intellectual Disability	10	5	5	12	5	7	7	3	4	اعاقة ذهنية
Visual Disability	0	0	0	0	0	0	0	0	0	اعاقة بصرية
Hearing Disability	4	2	2	9	4	5	12	5	7	اعاقة سمعية
Speech & Language Disability	35	8	27	36	9	27	36	9	27	اضطرابات النطق و اللغة
Psycho-Social Disability	0	0	0	0	0	0	0	0	0	اعاقة نفسية و اجتماعية
Multiple Disability	202	62	140	148	46	102	199	60	139	اعاقة متعددة
Developmental Disability	206	71	135	161	64	97	81	34	47	اعاقات نمائية
Total	542	172	370	421	144	277	397	130	267	المجموع

الأطفال ذوي الإعاقات (٠ - ١٤ سنة) الذين تلقوا خدمات في مستشفى الرميلة حسب نوع الإعاقة والنوع

٢٠١١-٢٠٠٩

Children (0-14) with Disabilities Registered at Rumeilah Hospital by Type of Disability and Sex
2009 - 2011

Table No. (18)

جدول رقم (١٨)

Type of Disability	2011			2010			2009			نوع الإعاقة
	المجموع Total	إناث Females	ذكور Males	المجموع Total	إناث Females	ذكور Males	المجموع Total	إناث Females	ذكور Males	
Physical Disability	1,248	608	640	1,169	598	571	1,150	667	483	إعاقة حركية
Intellectual Disability	138	26	112	19	5	14	7	3	4	إعاقة ذهنية
Visual Disability	4	2	2	4	1	3	0	0	0	إعاقة بصرية
Hearing Disability	38	11	27	33	13	20	12	5	7	إعاقة سمعية
Speech & Language Disability	194	42	152	181	40	141	175	39	136	اضطرابات النطق و اللغة
Multiple Disability	530	203	327	488	168	320	467	162	305	إعاقة متعددة
Developmental Disability	824	365	459	714	311	403	684	295	389	إعاقات نمائية
Total	2,976	1,257	1,719	2,608	1,136	1,472	2,495	1,171	1,324	المجموع

Figures represent the numbers of children with disabilities who received services at the facilities of Rumaila Hospital, whether admitted to hospital or referred for medical services.

Note: A child may be transferred more than once during the year to receive the service, or may need the service in more than one unit.

الأعداد المذكورة هي أعداد الأطفال من ذوي الإعاقات الذين تلقوا خدمات في مرافق مستشفى الرميلة سواء تم إدخالهم للمستشفى أو تحويلهم لتلقي الخدمات .
ملاحظة : الطفل قد يتم تحويله أكثر من مرة خلال العام لتلقي الخدمة ، أو قد يحتاج الخدمة في أكثر من وحدة.

الأطفال ذوي الإعاقات (٠- ١٤ سنة) الذين تم ادخالهم الى مستشفى الرمييلة حسب نوع الاعاقه والنوع والجنسيه (المرضى الداخليين)

٢٠١١

Children (0-14) with Disabilities Admitted to Rumeilah Hospital by Type of Disability, Sex and Nationality (Inpatient)
2011

Table No. (19)

جدول رقم (١٩)

Type of Disability	Nationality الجنسية									نوع الإعاقة
	المجموع Total			Non- Qatari غير قطري			Qatari قطري			
	المجموع Total	إناث Females	ذكور Males	المجموع Total	إناث Females	ذكور Males	المجموع Total	إناث Females	ذكور Males	
Physical Disability	85	24	61	29	7	22	56	17	39	اعاقه حركية
Intellectual Disability	10	5	5	4	2	2	6	3	3	اعاقه ذهنية
Visual Disability	0	0	0	0	0	0	0	0	0	اعاقه بصرية
Hearing Disability	4	2	2	1	1	0	3	1	2	اعاقه سمعية
Speech & Language Disability	35	8	27	19	2	17	16	6	10	اضطرابات النطق و اللغة
Multiple Disability	202	62	140	72	18	54	130	44	86	اعاقه متعددة
Developmental Disability	206	71	135	83	22	61	123	49	74	اعاقات نمائية
Total	542	172	370	208	52	156	334	120	214	المجموع

الأطفال ذوي الإعاقات (٠-١٤ سنة) الذين تلقوا خدمات في مستشفى الرمييلة حسب نوع الإعاقة والنوع والجنسيه

٢٠١١

Children (0-14) with Disabilities Registered at Rumeilah Hospital by Type of Disability, Sex and Nationality
2011

Table No. (20)

جدول رقم (٢٠)

Type of Disability	Nationality الجنسية									نوع الإعاقة
	المجموع Total			غير قطري Non- Qatari			قطري Qatari			
	المجموع Total	إناث Females	ذكور Males	المجموع Total	إناث Females	ذكور Males	المجموع Total	إناث Females	ذكور Males	
Physical Disability	1,248	608	640	834	322	512	414	286	128	إعاقة حركية
Intellectual Disability	138	26	112	98	20	78	40	6	34	إعاقة ذهنية
Visual Disability	4	2	2	1	1	0	3	1	2	إعاقة بصرية
Hearing Disability	38	11	27	16	5	11	22	6	16	إعاقة سمعية
Speech & Language Disability	194	42	152	112	31	81	82	11	71	اضطرابات النطق و اللغة
Multiple Disability	530	203	327	230	91	139	300	112	188	إعاقة متعددة
Developmental Disability	824	365	459	431	188	243	393	177	216	إعاقات نمائية
Total	2,976	1,257	1,719	1,722	658	1,064	1,254	599	655	المجموع

Figures represent the numbers of children with disabilities who received services at the facilities of Rumaila Hospital, whether admitted to hospital or referred for medical services.

Note: A child may be transferred more than once during the year to receive the service, or may need the service in more than one unit.

الأعداد المذكورة هي أعداد الأطفال من ذوي الإعاقات الذين تلقوا خدمات في مرافق مستشفى الرمييلة سواء تم ادخالهم للمستشفى أو تحويلهم لتلقي الخدمات .
ملاحظة : الطفل قد يتم تحويله أكثر من مرة خلال العام لتلقي الخدمة ، أو قد يحتاج الخدمة في أكثر من وحدة.

الأشخاص ذوي الإعاقات البالغين (١٤ سنة فأكثر) المقيمين في مستشفى الرميثة حسب نوع الإعاقة والنوع (المرضى الداخليين)

٢٠١١ - ٢٠٠٩

Adults (14+) with Disabilities Admitted at Rumela Hospital by Type of Disability and Sex (Inpatient)
2009 - 2011

Table No. (21)

جدول رقم (٢١)

Type of Disability	2011			2010			2009			نوع الإعاقة
	المجموع Total	إناث Females	ذكور Males	المجموع Total	إناث Females	ذكور Males	المجموع Total	إناث Females	ذكور Males	
Physical Disability	250	43	207	230	32	198	260	32	228	إعاقة حركية
Intellectual Disability	52	22	30	54	20	34	66	24	42	إعاقة ذهنية
Visual Disability	6	5	1	10	7	3	12	8	4	إعاقة بصرية
Hearing Disability	3	2	1	14	9	5	23	16	7	إعاقة سمعية
Speech & Language Disability	60	2	58	98	8	90	135	12	123	اضطرابات النطق و اللغة
Psycho-Social Disability	182	120	62	72	39	33	18	2	16	إعاقة نفسية و اجتماعية
Multiple Disability	211	67	144	158	43	115	112	27	85	إعاقة متعددة
Developmental Disability	9	3	6	10	3	7	9	2	7	إعاقات نمائية
Elderly Disability	90	41	49	48	18	30	35	14	21	إعاقات كبار السن
Total	863	305	558	694	179	515	670	137	533	المجموع

الأشخاص ذوي الإعاقات البالغين (١٤ سنة فأكثر) الذين تلقوا خدمات في مستشفى الرميلة حسب نوع الإعاقة والنوع

٢٠١١-٢٠٠٩

Adults (14+) with Disabilities Registered at Rumilah Hospital by Type of Disability and Sex
2009 - 2011

Table No. (22)

جدول رقم (٢٢)

Type of Disability	2011			2010			2009			نوع الإعاقة
	المجموع Total	إناث Females	ذكور Males	المجموع Total	إناث Females	ذكور Males	المجموع Total	إناث Females	ذكور Males	
Physical Disability	4,084	1,513	2,571	3,839	1,398	2,441	3,907	1,487	2,420	إعاقة حركية
Intellectual Disability	146	53	93	86	34	52	87	30	57	إعاقة ذهنية
Visual Disability	5	2	3	7	4	3	13	9	4	إعاقة بصرية
Hearing Disability	274	65	209	288	88	200	349	115	234	إعاقة سمعية
Speech & Language Disability	1,290	400	890	1,198	400	798	1,147	385	762	اضطرابات النطق و اللغة
Psycho-Social Disability	75	46	29	178	96	82	179	99	80	إعاقة نفسية و اجتماعية
Multiple Disability	254	76	178	224	64	160	147	34	113	إعاقة متعددة
Developmental Disability	52	15	37	40	13	27	28	8	20	إعاقات نمائية
Elderly Disability	181	90	91	132	64	68	103	51	52	إعاقات كبار السن
Total	6,361	2,260	4,101	5,992	2,161	3,831	5,960	2,218	3,742	المجموع

Figures represent the numbers of persons with disabilities who received services at the facilities of Rumilah Hospital, whether admitted to hospital or referred for medical services.

Note: A patient may be transferred more than once during the year to receive the service, or may need the service of more than one unit.

الأعداد المذكورة هي أعداد الأشخاص من ذوي الإعاقات الذين تلقوا خدمات في مرافق مستشفى الرميلة سواء تم ادخالهم للمستشفى أو تحويلهم لتلقي الخدمات .

ملاحظة : المريض قد يتم تحويله أكثر من مرة خلال العام لتلقي الخدمة ، أو قد يحتاج الخدمة في أكثر من وحدة.

الأشخاص ذوي الإعاقات البالغين (١٤ سنة فأكثر) المقيمين في مستشفى الرميلة حسب نوع الإعاقة والنوع والجنسية (المرضى الداخليين)

٢٠١١

Adults (14+) with Disabilities Admitted at Rumela Hospital by Type of Disability, Sex and Nationality (Inpatient)

2011

Table No. (23)

جدول رقم (٢٣)

Type of Disability	Nationality الجنسية									نوع الإعاقة
	Total المجموع			Non- Qatari غير قطري			Qatari قطري			
	المجموع Total	إناث Females	ذكور Males	المجموع Total	إناث Females	ذكور Males	Total المجموع	إناث Females	ذكور Males	
Physical Disability	250	43	207	180	17	163	70	26	44	إعاقة حركية
Intellectual Disability	52	22	30	27	8	19	25	14	11	إعاقة ذهنية
Visual Disability	6	5	1	3	3	0	3	2	1	إعاقة بصرية
Hearing Disability	3	2	1	2	2	0	1	0	1	إعاقة سمعية
Speech & Language Disability	60	2	58	44	0	44	16	2	14	اضطرابات النطق و اللغة
Psycho-Social Disability	182	120	62	31	99	32	51	21	30	إعاقة نفسية و اجتماعية
Multiple Disability	211	67	144	119	34	85	92	33	59	إعاقة متعددة
Developmental Disability	9	3	6	5	2	3	4	1	3	إعاقات نمائية
Elderly Disability	90	41	49	29	13	16	61	28	33	إعاقات كبار السن
Total	863	305	558	440	178	362	323	127	196	المجموع

الأشخاص ذوي الإعاقات البالغين (١٤ سنة فأكثر) الذين تلقوا خدمات في مستشفى الرميلا حسب نوع الإعاقة والنوع والجنسيه
٢٠١١
Adults (14+) with Disabilities Registered at Rumilah Hospital by Type of Disability, Sex and Nationality
2011

Table No. (24)

جدول رقم (٢٤)

Type of Disability	Nationality الجنسية									نوع الإعاقة
	المجموع Total			Non- Qatari غير قطري			Qatari قطري			
	المجموع Total	إناث Females	ذكور Males	المجموع Total	إناث Females	ذكور Males	Total المجموع	إناث Females	ذكور Males	
Physical Disability	4,084	1,513	2,571	1,595	402	1,193	2,489	1,111	1,378	إعاقة حركية
Intellectual Disability	146	53	93	94	28	66	52	25	27	إعاقة ذهنية
Visual Disability	5	2	3	3	1	2	2	1	1	إعاقة بصرية
Hearing Disability	274	65	209	198	50	148	76	15	61	إعاقة سمعية
Speech & Language Disability	1,290	400	890	690	202	488	600	198	402	اضطرابات النطق و اللغة
Psycho-Social Disability	75	46	29	29	15	14	46	31	15	إعاقة نفسية و اجتماعية
Multiple Disability	254	76	178	101	35	66	153	41	112	إعاقة متعددة
Developmental Disability	52	15	37	22	5	17	30	10	20	إعاقات نمائية
Elderly Disability	181	90	91	51	19	32	130	71	59	إعاقات كبار السن
Total	6,361	2,260	4,101	2,783	757	2,026	3,578	1,503	2,075	المجموع

Figures represent the numbers of persons with disabilities who received services at the facilities of Rumaila Hospital, whether admitted to hospital or referred for medical services.

Note: A patient may be transferred more than once during the year to receive the service, or may need the service of more than one unit.

الأعداد المذكورة هي أعداد الأشخاص من ذوي الإعاقات الذين تلقوا خدمات في مرافق مستشفى الرميلا سواء تم إدخالهم للمستشفى أو تحويلهم لتلقي الخدمات .
ملاحظة : المريض قد يتم تحويله أكثر من مرة خلال العام لتلقي الخدمة ، او قد يحتاج الخدمة من أكثر من

الموظفين الذين يقدمون خدمات للأشخاص ذوي الإعاقات في مستشفى الرميثة حسب المهنة والنوع
٢٠١١-٢٠٠٩

Staff Providing Services for Disabled at Rumela Hospital by Occupation and Sex
2009 - 2011

Table No. (25)

جدول رقم (٢٥)

Occupation	2011			2010			2009			المهنة
	المجموع Total	إناث Females	ذكور Males	المجموع Total	إناث Females	ذكور Males	المجموع Total	إناث Females	ذكور Males	
Physicians	37	15	22	33	13	20	30	11	19	اطباء
Physio Therapist	46	21	25	41	18	23	43	18	25	اخصائي علاج طبيعي
PT Technician	4	1	3	3	1	2	10	2	8	فني علاج طبيعي
Occupational Therapist	27	9	18	27	9	18	37	15	22	اخصائي علاج وظيفي
OT Technician	9	5	4	9	5	4	11	6	5	فني علاج وظيفي
Speech Therapist	28	17	11	25	16	9	23	15	8	اخصائي علاج نطق
ST Technician	12	6	6	6	6	0	4	4	0	فني علاج نطق
O & P Technician	21	7	14	21	7	14	25	7	18	فني اطراف صناعيه
Special Educator	14	4	10	6	1	5	6	1	5	أخصائي تربيته خاصه
Assistant SE.ED	7	6	1	5	5	0	5	5	0	مساعد تربية خاصة
Nurse	580	442	138	250	144	106	239	137	102	ممرض
Administrators	15	11	4	16	12	4	13	10	3	اداريون
Aids	56	18	38	59	21	38	47	17	30	عمال
Total	856	562	294	501	258	243	493	248	245	المجموع

الموظفين الذين يقدمون خدمات للأشخاص ذوي الإعاقات في مستشفى الرميلة حسب المهنة والنوع والجنسيه
٢٠١١

Staff Providing Services for Disabled at Rumela Hospital by Occupation, Sex & Nationality
2011

Table No. (26)

جدول رقم (٢٦)

Occupation	Nationality الجنسية									المهنة
	Total المجموع			Non- Qatari غير قطري			Qatari قطري			
	المجموع Total	إناث Females	ذكور Males	المجموع Total	إناث Females	ذكور Males	Total المجموع	إناث Females	ذكور Males	
Physicians	37	15	22	29	12	17	8	3	5	اطباء
Physio Therapist	46	21	25	44	19	25	2	2	0	اخصائي علاج طبيعي
PT Technician	4	1	3	4	1	3	0	0	0	فني علاج طبيعي
Occupational Therapist	27	9	18	25	9	16	2	0	2	اخصائي علاج وظيفي
OT Technician	9	5	4	6	2	4	3	3	0	فني علاج وظيفي
Speech Therapist	28	17	11	28	17	11	0	0	0	اخصائي علاج نطق
ST Technician	12	6	6	12	6	6	0	0	0	فني علاج نطق
O & P Technician	21	7	14	13	4	9	8	3	5	فني اطراف صناعيه
Special Educator	14	4	10	13	3	10	1	1	0	أخصائي تربيته خاصه
Assistant SE.ED	7	6	1	6	5	1	1	1	0	مساعد تربية خاصة
Nurse	580	442	138	531	397	134	49	45	4	ممرض
Administrators	15	11	4	9	5	4	6	6	0	اداريون
Aids	56	18	38	54	16	38	2	2	0	عمال
Total	856	562	294	774	496	278	82	66	16	المجموع

الموظفين الذين يقدمون خدمات للأشخاص ذوي الإعاقات في مستشفى الرميلة حسب الأقسام والنوع
٢٠١١-٢٠٠٩

Staff Providing Services for People with Disabilities at Rumeilah Hospital by Department and Sex
2009 - 2011

Table No. (27)

جدول رقم (٢٧)

Divisions	2011			2010			2009			الأقسام والوحدات
	المجموع Total	إناث Females	ذكور Males	المجموع Total	إناث Females	ذكور Males	المجموع Total	إناث Females	ذكور Males	
Orthotic & Prosthetic	27	10	17	23	7	16	26	7	19	قسم الاطراف الصناعيه
Speech Therapy	40	23	17	37	23	14	28	17	11	قسم علاج النطق
CBR Department	6	2	4	6	2	4	6	2	4	قسم تأهيل المجتمع
Children Rehabilitation Department	51	30	21	23	14	9	24	15	9	قسم تأهيل الاطفال
Occupational Therapy	46	20	26	39	18	21	40	18	22	قسم العلاج الوظيفي
Physiotherapy	52	21	31	46	18	28	44	17	27	قسم العلاج الطبيعي
Female Rehabilitation Units	58	50	8	55	47	8	56	49	7	وحدات تأهيل النساء
Male Rehabilitation Units	95	46	49	83	41	42	82	40	42	وحدات تأهيل الرجال
Geriatric Units	91	51	40	84	46	38	85	46	39	وحدات تأهيل العجزة
Stroke Unit	52	30	22	52	30	22	47	27	20	وحده تأهيل الجلطة الدماغية
LTC Unit	74	37	37	53	23	30	55	23	32	وحده العناية الدائمة
Alone psychiatric	264	242	22	0	0	0	0	0	0	وحده الأمراض النفسية
Total	856	562	294	501	269	232	493	261	232	المجموع

الموظفين الذين يقدمون خدمات للأشخاص ذوي الإعاقات في مستشفى الرميلة حسب الأقسام والنوع والجنسيه

٢٠١١

Staff Providing Services for People with Disabilities at Rumeilah Hospital by Department , Sex & Nationality

2011

Table No. (28)

جدول رقم (٢٨)

Divisions	Nationality الجنسية									الأقسام والوحدات
	Total المجموع			Non- Qatari غير قطري			Qatari قطري			
	المجموع Total	إناث Females	ذكور Males	المجموع Total	إناث Females	ذكور Males	المجموع Total	إناث Females	ذكور Males	
Orthotic & Prosthetic	27	10	17	19	7	12	8	3	5	قسم الاطراف الصناعيه
Speech Therapy	40	23	17	39	22	17	1	1	0	قسم علاج النطق
CBR Department	6	2	4	6	2	4	0	0	0	قسم تأهيل المجتمع
Children Rehabilitation Department	51	30	21	47	26	21	4	4	0	قسم تأهيل الاطفال
Occupational Therapy	46	20	26	39	16	23	7	4	3	قسم العلاج الوظيفي
Physiotherapy	52	21	31	48	18	30	4	3	1	قسم العلاج الطبيعي
Female Rehabilitation Units	58	50	8	52	45	7	6	5	1	وحدات تأهيل النساء
Male Rehabilitation Units	95	46	49	92	44	48	3	2	1	وحدات تأهيل الرجال
Geriatric Units	91	51	40	89	51	38	2	0	2	وحدات تأهيل العجزة
Stroke Unit	52	30	22	49	29	20	3	1	2	وحده تأهيل الجلطة الدماغية
LTC Unit	74	37	37	71	35	36	3	2	1	وحده العناية الدائمة
Alone psychiatric	264	242	22	223	201	22	41	41	0	وحده الأمراض النفسية
Total	856	562	294	774	496	278	82	66	16	المجموع