

الفصل التاسع

خدمات المجتمع المدني

**CHAPTER IX
SERVICES OF CIVIL SOCIETY**

SERVICES OF CIVIL SOCIETY

Statistics of Civil Society plays a key role in demonstrating the activities of these INSTITUTIONS which furnish aid and support to the members of the society.

The Sources of the data:

- Ministry of Social Affairs
- Family Consulting Center
- Social Development Center
- Qatar Foundation for Child and Woman
- Qatar Center For Voluntary
- Qatar Foundation for Combating Human Trafficking

خدمات المجتمع المدني

تعتبر احصاءات المجتمع المدني من الاحصاءات الرئيسية التي تساهم في ابراز دور المؤسسات التي تقدم العون والمساعدة للمجتمع

مصادر البيانات :

- وزارة الشؤون الاجتماعية
- مركز الاستشارات العائلية
- دار الانماء الاجتماعي
- المؤسسة القطرية لحماية المرأة والطفل
- مركز قطر للعمل التطوعي
- المؤسسة القطرية لمكافحة الإتجار بالبشر

الأنشطة التي قام بها مركز الاستشارات وأعداد المستفيدين منها
٢٠١١ - ٢٠٠٦

ACTIVITIES, RENDERED BY THE FAMILY CONSULTING CENTER AND NUMBER
OF BENEFICIARIES

2006 - 2011

TABLE (181)

جدول (١٨١)

Years	عدد المستفيدين Number of beneficiaries	عدد الأنشطة Number of activeties	السنة
2006	2,062	63	٢٠٠٦
2007	3,695	103	٢٠٠٧
2008	6,393	139	٢٠٠٨
2009	7,094	139	٢٠٠٩
2010	14,030	142	٢٠١٠
2011	26,023	193	٢٠١١

خدمات الرعاية الوالدية المقدمة من مركز الاستشارات العائلية حسب الجنسية والنوع
٢٠٠٦ - ٢٠١١



PARENTAL CARE SERVICES RENDERED BY FAMILY CONSULTING CENTER
BY NATIONALITY AND GENDER
2006 - 2011

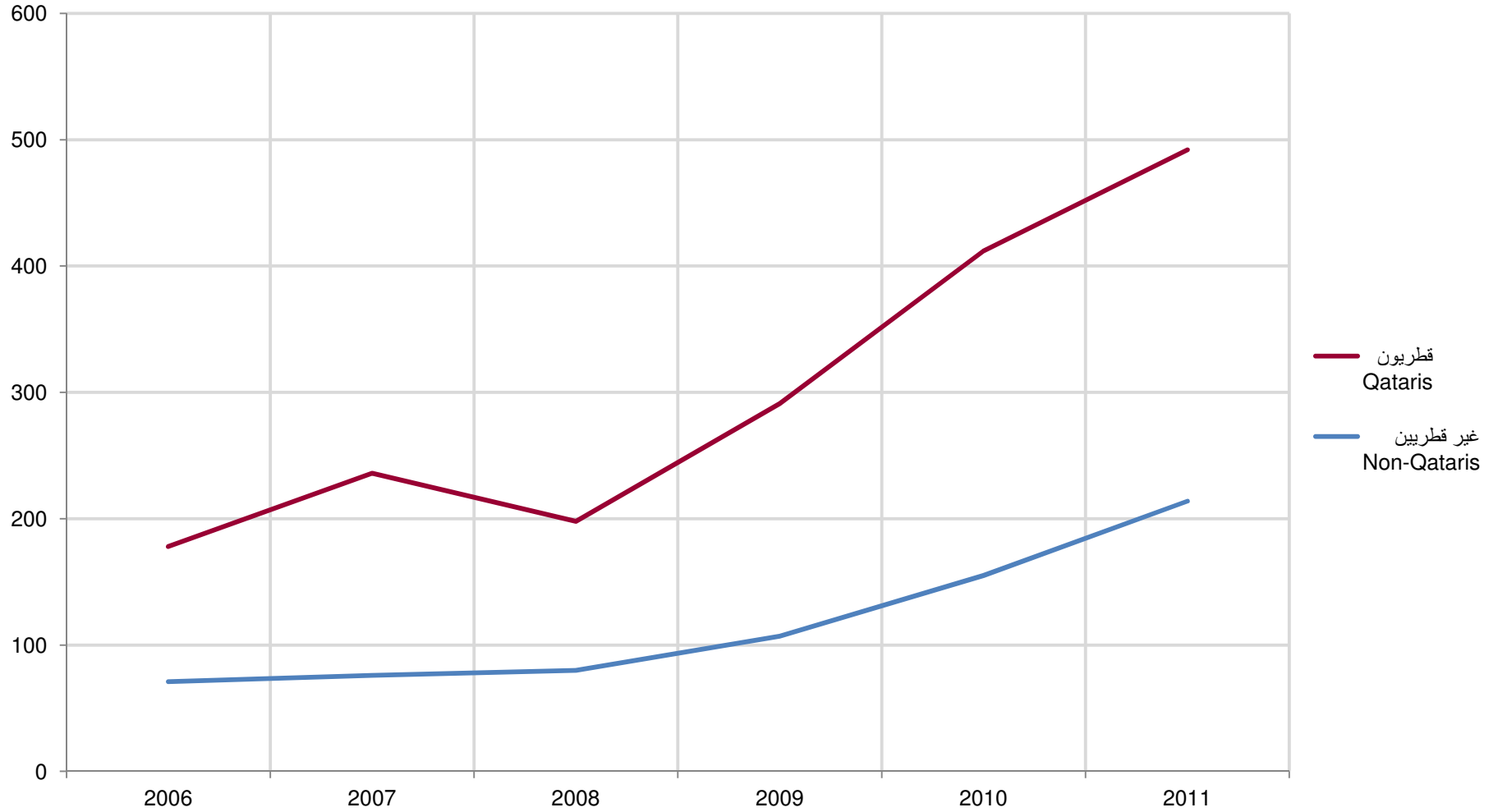
TABLE (182)

جدول (١٨٢)

Nationality & Gender Years	المجموع Total			غير قطريين Non-Qatari			قطريون Qatari			الجنسية والنوع السنة
	مجموع Total	إناث Females	ذكور Males	مجموع Total	إناث Females	ذكور Males	مجموع Total	إناث Females	ذكور Males	
2006	249	123	126	71	38	33	178	85	93	٢٠٠٦
2007	312	160	152	76	45	31	236	115	121	٢٠٠٧
2008	278	142	136	80	42	38	198	100	98	٢٠٠٨
2009	398	196	202	107	57	50	291	139	152	٢٠٠٩
2010	567	281	286	155	88	67	412	193	219	٢٠١٠
2011	706	353	353	214	112	102	492	241	251	٢٠١١

خدمات الرعاية الوالدية المقدمة من مركز الاستشارات العائلية حسب الجنسية
٢٠١١ - ٢٠٠٦

Parental Care Services Rendered By Family Consulting Center
By Nationality And Gender
2006 - 2011



الخدمات المقدمة من مركز الاستشارات العائلية للمراجعين للمركز عبر الهاتف حسب الجنسية والنوع ونوع الخدمة

٢٠١١ - ٢٠٠٧

SERVICES RENDERED BY FAMILY CONSULTING CENTRE THROUGH PHONE CALLS BY NATIONALITY, GENDER AND TYPE OF SERVICE
2007 - 2011



TABLE (183)

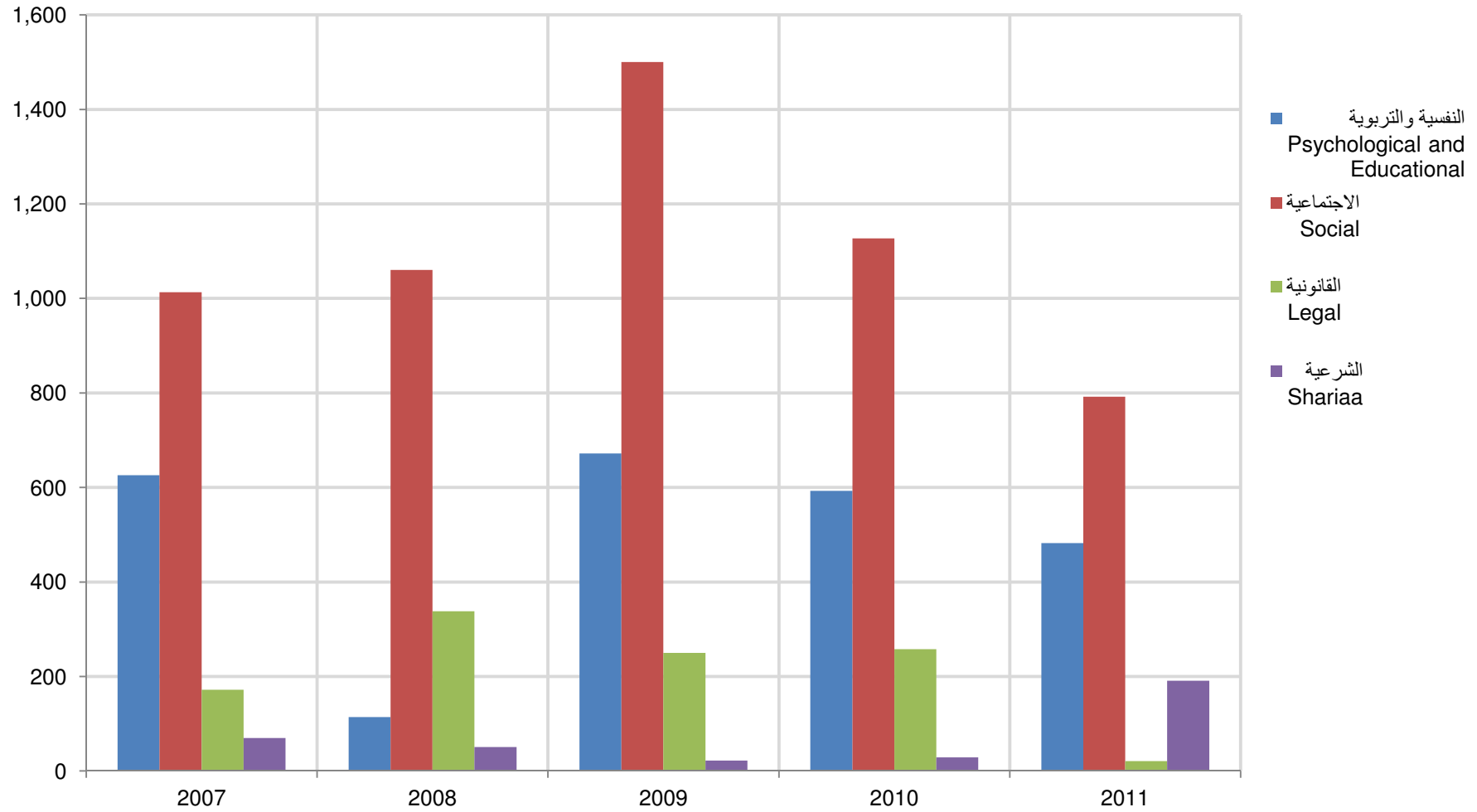
جدول (١٨٣)

Years & Nationality		الشرعية Shariaa			القانونية Legal			الاجتماعية Social			النفسية والتربوية Psychological and Educational			السنة والجنسية نوع الاستشارة والنوع	
		مجموع Total	اناث Females	ذكور Males	مجموع Total	اناث Females	ذكور Males	مجموع Total	اناث Females	ذكور Males	مجموع Total	اناث Females	ذكور Males		
2007	Qataris	53	46	7	119	101	18	742	673	69	469	414	55	قطري	٢٠٠٧
	Non-Qataris	17	12	5	53	45	8	271	243	28	157	135	22	غير قطري	
	Total	70	58	12	172	146	26	1,013	916	97	626	549	77	مجموع	
2008	Qataris	37	35	2	247	204	43	795	727	68	76	39	37	قطري	٢٠٠٨
	Non-Qataris	14	10	4	91	84	7	265	243	22	38	20	18	غير قطري	
	Total	51	45	6	338	288	50	1,060	970	90	114	59	55	مجموع	
2009	Qataris	15	14	1	171	132	39	1,054	929	125	468	403	65	قطري	٢٠٠٩
	Non-Qataris	7	4	3	79	60	19	446	379	67	204	169	35	غير قطري	
	Total	22	18	4	250	192	58	1,500	1,308	192	672	572	100	مجموع	
2010	Qataris	13	12	1	181	147	34	778	692	86	385	333	52	قطري	٢٠١٠
	Non-Qataris	16	7	9	77	61	16	349	299	50	208	173	35	غير قطري	
	Total	29	19	10	258	208	50	1,127	991	136	593	506	87	مجموع	
2011	Qataris	125	104	21	15	15	0	521	466	55	276	239	37	قطري	٢٠١١
	Non-Qataris	66	54	12	6	5	1	271	237	34	206	179	27	غير قطري	
	Total	191	158	33	21	20	1	792	703	89	482	418	64	مجموع	

الخدمات المقدمة من مركز الاستشارات العائلية للمراجعين للمركز عبر الهاتف حسب الجنسية والجنس ونوع الخدمة

٢٠١١ - ٢٠٠٧

Services Rendered by Family Consulting Centre Through Phone Calls by Nationality, Sex and Type of Service
2007 - 2011



الخدمات المقدمة من مركز الاستشارات العائلية للمراجعين بالمركز حسب النوع والجنسية ونوع الخدمة

٢٠١١ - ٢٠٠٧

SERVICES RENDERED BY FAMILY CONSULTING CENTER BY GENDER , NATIONALITY AND TYPE OF SERVICE AT THE CENTER
2007 - 2011



TABLE (184)

جدول (١٨٤)

Years & Nationality	المجموع Total			الشرعية Shariaa			القانونية Legal			الاجتماعية Social			النفسية والتربوية Psychological and Educational			السنة والجنسية	نوع الاستشارة والنوع
	مجموع Total	اناث Females	ذكور Males	مجموع Total	اناث Females	ذكور Males	مجموع Total	اناث Females	ذكور Males	مجموع Total	اناث Females	ذكور Males	مجموع Total	اناث Females	ذكور Males		
2007	Qataris	1,815	938	877	44	21	23	57	29	28	1,340	665	675	374	223	151	قطري
	Non-Qataris	1,007	553	454	21	12	9	47	24	23	713	386	327	226	131	95	غير قطري
	Total	2,822	1,491	1,331	65	33	32	104	53	51	2,053	1,051	1,002	600	354	246	مجموع
2008	Qataris	2,194	1,167	1,027	46	23	23	92	51	41	1,601	800	801	455	293	162	قطري
	Non-Qataris	1,177	630	547	26	10	16	67	31	36	827	433	394	257	156	101	غير قطري
	Total	3,371	1,797	1,574	72	33	39	159	82	77	2,428	1,233	1,195	712	449	263	مجموع
2009	Qataris	2,084	1,113	971	50	24	26	114	59	55	1,586	793	793	334	237	97	قطري
	Non-Qataris	1,177	679	498	27	13	14	80	43	37	836	453	383	234	170	64	غير قطري
	Total	3,261	1,792	1,469	77	37	40	194	102	92	2,422	1,246	1,176	568	407	161	مجموع
2010	Qataris	2,653	1,342	1,311	92	45	47	402	195	207	1,816	913	903	343	189	154	قطري
	Non-Qataris	1,627	872	755	57	30	27	247	136	111	1,048	568	480	275	138	137	غير قطري
	Total	4,280	2,214	2,066	149	75	74	649	331	318	2,864	1,481	1,383	618	327	291	مجموع
2011	Qataris	2,289	1,161	1,128	37	21	16	207	108	99	1,754	887	867	291	145	146	قطري
	Non-Qataris	1,748	934	814	16	9	7	149	76	73	1,267	677	590	316	172	144	غير قطري
	Total	4,037	2,095	1,942	53	30	23	356	184	172	3,021	1,564	1,457	607	317	290	مجموع

المستفيدون من الخدمات المقدمة من دار الانماء الاجتماعي حسب نوع الخدمة و الجنسية
٢٠١١ - ٢٠٠٢

BENEFICIARIES OF SERVICES RENDERED BY SOCIAL DEVELOPMENT CENTER BY TYPE AND NATIONALITY
2002 - 2011

TABLE (185)

جدول (١٨٥)

YEAR	المجموع Total			الخدمات العينية Services in Kind			الخدمات التدريبية Tranning Services			الخدمات المادية Financial Services			مرضى الكلى الخدمات الطبية للكلية Kidney Patients	الخدمات الطبية Medical Services			الخدمات التعليمية Educational Services			السنة
	المجموع Total	غير قطريين Non-Qatari	قطريون Qatari	المجموع Total	غير قطريين Non-Qatari	قطريون Qatari	المجموع Total	غير قطريين Non-Qatari	قطريون Qatari	المجموع Total	غير قطريين Non-Qatari	قطريون Qatari	غير قطريين Non-Qatari	المجموع Total	غير قطريين Non-Qatari	قطريون Qatari	المجموع Total	غير قطريين Non-Qatari	قطريون Qatari	
2002	1,288	966	322	746	457	289	0	0	0	73	41	32	429	3	2	1	37	37	0	٢٠٠٢
2003	1,369	994	375	768	445	323	0	0	0	106	56	50	457	3	1	2	35	35	0	٢٠٠٣
2004	1,609	1,216	393	901	574	327	0	0	0	130	67	63	560	3	0	3	15	15	0	٢٠٠٤
2005	2,040	1,566	474	889	564	325	0	0	0	327	184	143	746	6	0	6	72	72	0	٢٠٠٥
2006	2,916	2,011	905	1,462	796	666	0	0	0	577	340	237	749	6	4	2	122	122	0	٢٠٠٦
2007	3,188	2,289	899	963	615	348	0	0	0	440	246	194	794	1	1	0	990	633	357	٢٠٠٧
2008	2,436	1,886	550	241	159	82	0	0	0	710	410	300	855	8	8	0	622	454	168	٢٠٠٨
2009	3,041	2,083	958	1,209	727	482	21	0	21	425	199	226	710	14	13	1	662	434	228	٢٠٠٩
2010	3,577	2,231	1,346	679	418	261	676	172	504	890	545	345	862	15	13	2	455	221	234	٢٠١٠
2011	4,431	2,015	2,416	392	129	263	891	303	588	1,895	994	901	841	107	79	28	1,146	510	636	٢٠١١

الأسر المستفيدة من المساعدات المالية الشهرية التي تقدمها دار الإنماء الاجتماعي
٢٠١١ - ٢٠٠٧

**HOUSEHOLDS BENEFITING OF MONTHLY FINANCIAL ASSISTANCE PROVIDED BY
SOCIAL DEVELOPMENT CENTER
2007 - 2011**

TABLE (186)

جدول (١٨٦)

Years	عدد المستفيدين No. of beneficiaries			السنة
	المجموع Total	غير قطريين Non-Qatari	قطريون Qatari	
2007	196	30	166	٢٠٠٧
2008	461	242	219	٢٠٠٨
2009	568	247	321	٢٠٠٩
2010	710	260	450	٢٠١٠
2011	882	412	470	٢٠١١

المستفيدون من الخدمات التدريبية التي تقدمها دار الانماء الاجتماعي حسب الجنس والجنسية ونوع البرامج

٢٠١١ - ٢٠٠٩

BENEFICIARIES RECEIVED TRAINING SERVICES RENDERED BY SOCIAL DEVELOPMENT CENTER BY SEX,
NATIONALITY AND TYPE OF PROGRAMS
2009 - 2011



TABLE (187)

جدول (١٨٧)

Nationality & Gender		المجموع			غير قطريين			قطريون			الجنسية والنوع	السنة
		Total			Non-Qatari			Qatari				
Years		مجموع	إناث	ذكور	مجموع	إناث	ذكور	مجموع	إناث	ذكور		
		Total	Females	Males	Total	Females	Males	Total	Females	Males		
2009	First step	21	11	10	0	0	0	21	11	10	الخطوة الاولى	٢٠٠٩
	Vocational guidance	0	0	0	0	0	0	0	0	0	الارشاد المهني	
	Total	21	11	10	0	0	0	21	11	10	مجموع	
2010	First step	0	0	0	0	0	0	0	0	0	الخطوة الاولى	٢٠١٠
	Vocational guidance	676	478	198	172	103	69	504	375	129	الارشاد المهني	
	Total	676	478	198	172	103	69	504	375	129	مجموع	
2011	First step	125	112	13	3	2	1	122	110	12	الخطوة الاولى	٢٠١١
	Vocational guidance	766	424	342	300	160	140	466	264	202	الارشاد المهني	
	Total	891	536	355	303	162	141	588	374	214	مجموع	

المساعدات المقدمة من المؤسسة القطرية لحماية المرأة والطفل حسب نوع الخدمة

٢٠١١ - ٢٠٠٩

ASSISTANCE PROVIDED BY QATAR FOUNDATION FOR CHILD AND WOMAN BY TYPE OF SERVICE
2009 - 2011



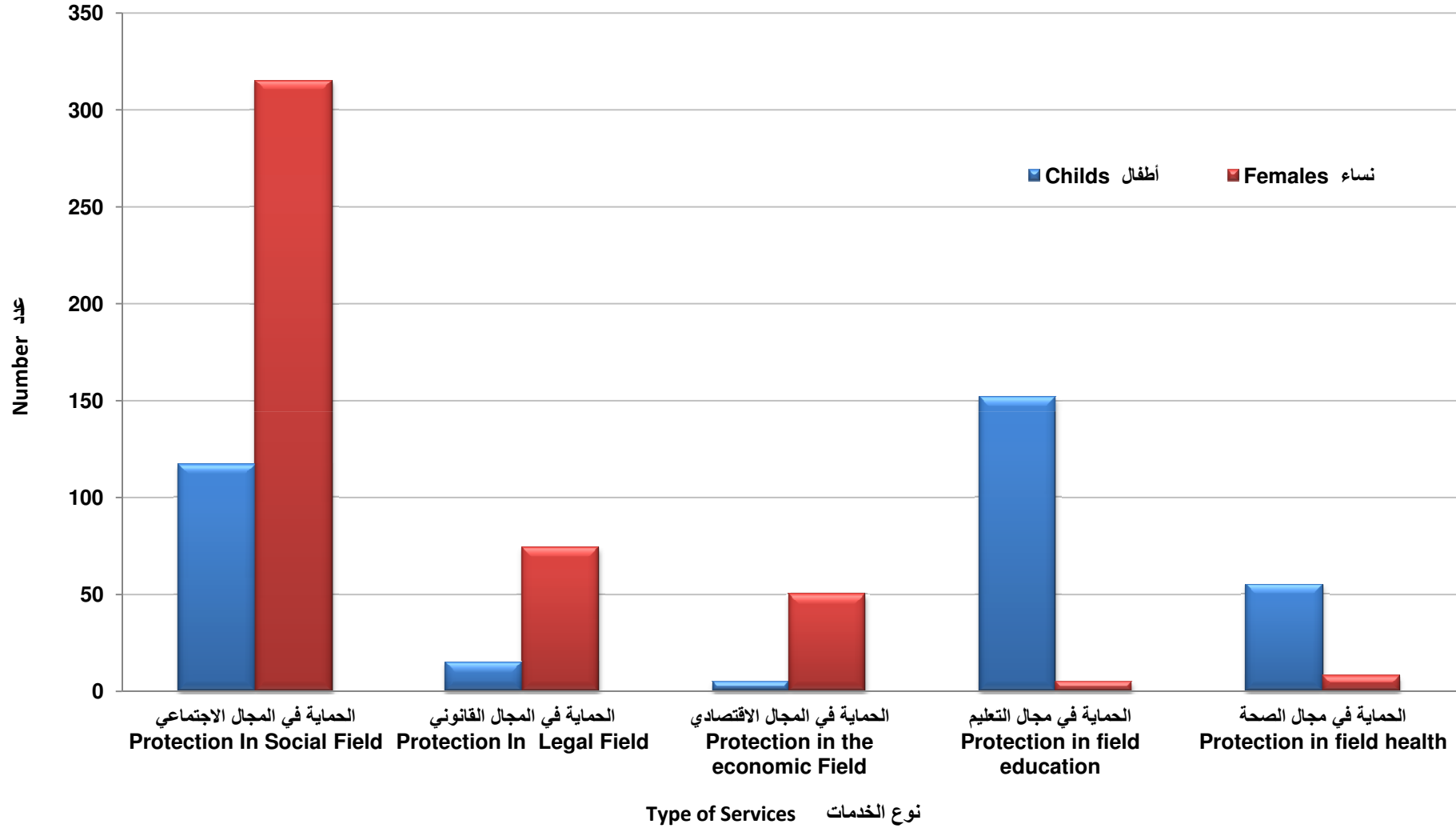
TABLE (188)

جدول (١٨٨)

Year and Gender Type of Services	2011			2010			2009			السنة والنوع نوع الخدمة			
	نساء Women	اطفال Childs		نساء Women	اطفال Childs		نساء Women	اطفال Childs					
		المجموع Total	إناث Females		ذكور Males	المجموع Total		إناث Females	ذكور Males		المجموع Total	إناث Females	ذكور Males
Protection In social field	315	117	51	66	231	114	43	71	186	96	38	58	الحماية في المجال الاجتماعي
Protection In the legal field	74	15	11	4	53	8	5	3	37	6	3	3	الحماية في المجال القانوني
Protection in the economic field	50	5	2	3	51	5	3	2	25	3	2	1	الحماية في المجال الاقتصادي
Protection in the education field	5	152	59	93	1	262	102	160	1	32	15	17	الحماية في مجال التعليم
Protection in the health field	8	55	19	36	12	45	23	22	10	17	4	13	الحماية في مجال الصحة
Total	452	344	142	202	348	434	176	258	259	154	62	92	المجموع

المساعدات المقدمة من المؤسسة القطرية لحماية المرأة والطفل حسب نوع الخدمة

ASSISTANCE PROVIDED BY QATAR FOUNDATION FOR CHILD
AND WOMAN BY TYPE OF SERVICE
2011



الخدمات المقدمة من المؤسسة القطرية لمكافحة الاتجار بالبشر حسب الجنس والجنسية ونوع الخدمة

٢٠١١ - ٢٠٠٧

SERVICES RENDERED QATAR FOUNDATION FOR COMBATING HUMAN TRAFFICKING
BY SEX , NATIONALITY AND TYPE OF SERVICE
2007 - 2011

Table No. (189)

جدول رقم (١٨٩)

Year & Nationality	Type of Consultancy and Sex	المجموع Total			القانونية Legal			الاجتماعية Social			النفسية والتربوية Psychological and Educational			نوع الاستشارة والجنس	السنة والجنسية
		مجموع Total	اثاث Females	ذكور Males	مجموع Total	اثاث Females	ذكور Males	مجموع Total	اثاث Females	ذكور Males	مجموع Total	اثاث Females	ذكور Males		
2007	Qatari	48	42	6	16	14	2	16	14	2	16	14	2	قطري	٢٠٠٧
	Non-Qatari	131	90	41	47	30	17	42	30	12	42	30	12	غير قطري	
	Total	179	132	47	63	44	19	58	44	14	58	44	14	مجموع	
2008	Qatari	5	0	5	5	0	5	0	0	0	0	0	0	قطري	٢٠٠٨
	Non-Qatari	108	105	3	46	43	3	31	31	0	31	31	0	غير قطري	
	Total	113	105	8	51	43	8	31	31	0	31	31	0	مجموع	
2009	Qatari	9	7	2	9	7	2	0	0	0	0	0	0	قطري	٢٠٠٩
	Non-Qatari	99	62	37	63	36	27	18	13	5	18	13	5	غير قطري	
	Total	108	69	39	72	43	29	18	13	5	18	13	5	مجموع	
2010	Qatari	24	10	14	23	9	14	1	1	0	0	0	0	قطري	٢٠١٠
	Non-Qatari	161	75	86	119	43	76	21	16	5	21	16	5	غير قطري	
	Total	185	85	100	142	52	90	22	17	5	21	16	5	مجموع	
2011	Qatari	12	2	10	10	0	10	1	1	0	1	1	0	قطري	٢٠١١
	Non-Qatari	355	170	185	289	110	179	33	30	3	33	30	3	غير قطري	
	Total	367	172	195	299	110	189	34	31	3	34	31	3	مجموع	

القطريون المستفيدون من المساعدات المقدمة
من وزارة الشؤون الاجتماعية
٢٠١١ - ٢٠٠٧

**QATARIS BENEFITING FROM ASSISTANCE RENDERED BY MINISTRY OF
SOCIAL AFFAIRS
2007 - 2011**

TABLE (190)

جدول (١٩٠)

Year	بدل خادم Servant Allowance	الضمان الاجتماعي Social Security	السنة
2007	2,293	5,372	٢٠٠٧
2008	2,888	5,983	٢٠٠٨
2009	3,295	6,571	٢٠٠٩
2010	3,861	7,684	٢٠١٠
2011	4,249	8,022	٢٠١١

المنتفعون من الضمان حسب مكان الفرع
٢٠١١ - ٢٠٠٩

BENEFICIARIES OF SECURITY BY LOCATION OF BRANCH
2009 - 2011



TABLE (191)

جدول (١٩١)

Year & Gender		Municipality	المجموع Total	الشمال Al-Shamal	الخور Al-Khor	الريان Al-Rayyan	الدوحة Doha	البلدية	السنة والنوع
2009	Males		3,475	14	64	862	2,535	ذكور	٢٠٠٩
	Females		7,113	51	165	1,688	5,209	إناث	
	Total		10,588	65	229	2,550	7,744	مجموع	
2010	Males		3,647	14	67	856	2,710	ذكور	٢٠١٠
	Females		7,552	49	169	1,788	5,546	إناث	
	Total		11,199	63	236	2,644	8,256	مجموع	
2011	Males		3,747	14	79	3,623	31	ذكور	٢٠١١
	Females		8,001	51	175	7,656	119	إناث	
	Total		11,748	65	254	11,279	150	مجموع	

خدمات الخدم المقدمة من ادارة الشؤون الاجتماعية حسب النوع

٢٠١١ - ٢٠١٠

DOMESTIC SERVANTS SERVICES PRESENTED BY SOCIAL AFFAIRS DEPARTMENT BY TYPE
2010 - 2011



TABLE (192)

جدول (١٩٢)

Years	Services Provided & Gender	المجموع			بدل خادم - عجز			بدل خادم- شيخوخة			بدل خادم- اعاقة			الخدمات المقدمة والنوع	السنوات
		المجموع Total	إناث Females	ذكور Males	المجموع Total	إناث Females	ذكور Males	المجموع Total	إناث Females	ذكور Males	المجموع Total	إناث Females	ذكور Males		
2010		3,861	2,468	1,393	1,047	667	380	1,802	1,322	480	1,012	479	533	٢٠١٠	
2011		4,249	2,748	1,501	1,237	842	395	1,904	1,388	516	1,108	518	590	٢٠١١	

الجمعيات الخاصة المشهورة حسب النشاط الممارس

٢٠١١ - ٢٠٠٩

DECLARED PRIVATE SOCIETIES BY ACTIVITY
2009 - 2011



TABLE (193)

جدول (١٩٣)

Declared Private Year	المجموع Total	مهني Professional activity	ثقافي Education al	علمي Scientific activity	اجتماعي Social activity	خيري Charitable and humanitari	الجمعيات الخاصة السنة
2009	20	7	0	1	4	8	٢٠٠٩
2010	21	5	6	1	1	8	٢٠١٠
2011	22	5	6	1	1	9	٢٠١١

المتطوعون المسجلون في مركز قطر التطوعي حسب الجنس والجنسية والفئات العمرية
٢٠١١



VOLUNTEERS AT QATAR CENTER FOR VOLUNTARY ACTIVITIES BY NATIONALITY & SEX

2011

TABLE (194)

جدول (١٩٤)

Nationality & Gender Age groups	المجموع Total			غير قطريين Non-Qatari			قطريون Qatari			الجنسية والنوع الفئات العمرية
	مجموع Total	إناث Females	ذكور Males	مجموع Total	إناث Females	ذكور Males	مجموع Total	إناث Females	ذكور Males	
-15	155	65	90	70	30	40	85	35	50	١٥-
15 - 19	569	284	285	196	101	95	373	183	190	١٩ - ١٥
20 - 24	1,092	551	541	558	280	278	534	271	263	٢٤ - ٢٠
25- 29	1,578	555	1,023	1,024	291	733	554	264	290	٢٩ - ٢٥
30 +	4,756	1,670	3,086	3,264	937	2,327	1,492	733	759	+ ٣٠
Total	8,150	3,125	5,025	5,112	1,639	3,473	3,038	1,486	1,552	المجموع

المتطوعون المسجلون في مركز قطر التطوعي حسب الجنس والجنسية والفئات العمرية

٢٠١١

Volunteers At Qatar Center For Voluntary Activities By Nationality & Sex
2011

