

البطون الثاني

القوى العاملة

CHAPTER II  
LABOUR FORCE

## LABOUR FORCE

## القوى العاملة

Consistent with the steady growth witnessed in the country in various aspects of economic and social life, accompanied by a growing demand for manpower , there has to be a similar development in laborforce statistics that reflect the labour supply and demand which is of fundamental importance

تماشياً مع النمو المطرد الذي شهدته البلاد في شتى نواحي الحياة الاقتصادية والاجتماعية وما واكب ذلك من طلب متزايد على القوى العاملة كان لابد من نمو مماثل في إحصاءات القوى العاملة التي تعكس عرض القوى العاملة والطلب عليها والتي تعتبر ذات أهمية جوهرية

Presented in this chapter labour force statistics as per the results of the Labor Force Sample Survey, April 2012, which was carried out by the Statistics Authority during April 2012.

نعرض في هذا الفصل إحصاءات القوى العاملة من واقع بيانات مسح القوى العاملة بالعينة إبريل ٢٠١٢ والذي نفذته جهاز الإحصاء خلال شهر إبريل ٢٠١٢

السكان (١٥ سنة فأكثر) حسب العلاقة بقوة العمل والجنسية والنوع  
Population (15 years and above) by relation to labour force, nationality & gender  
2012

Table No. (1)

جدول رقم (١)

Nationality	Gender	المجموع العام Grand Total	غير النشيطين اقتصادياً Economically Inactive						النشيطون اقتصادياً Economically Active				النوع	الجنسية	
			المجموع Total	أخرى Other	متقاعد Retired	عاجز Disabled	متفرغ للدراسة Student	متفرغة لأعمال المنزل Housewife	المجموع Total	متقاعد يبحث عن عمل Retired	متعطّل سبق له العمل Unemployed with previous employment	متعطّل لم يسبق له العمل Seeking Work for first time			مشتغل Employed
Qatari	Males	82,783	26,427	1,266	10,196	1,278	13,687	0	56,356	0	132	615	55,609	ذكور	قطريون
	Females	83,230	54,399	1,488	5,739	2,028	19,799	25,345	28,831	0	80	1,759	26,992	إناث	
	<b>Total</b>	<b>166,013</b>	<b>80,826</b>	<b>2,754</b>	<b>15,935</b>	<b>3,306</b>	<b>33,486</b>	<b>25,345</b>	<b>85,187</b>	<b>0</b>	<b>212</b>	<b>2,374</b>	<b>82,601</b>	<b>مجموع</b>	
Non-Qatari	Males	1,145,023	26,568	2,305	0	2,179	22,084	0	1,118,455	0	155	723	1,117,577	ذكور	غير قطريين
	Females	245,503	102,085	2,248	0	1,078	22,542	76,217	143,418	0	244	2,770	140,404	إناث	
	<b>Total</b>	<b>1,390,526</b>	<b>128,653</b>	<b>4,553</b>	<b>0</b>	<b>3,257</b>	<b>44,626</b>	<b>76,217</b>	<b>1,261,873</b>	<b>0</b>	<b>399</b>	<b>3,493</b>	<b>1,257,981</b>	<b>مجموع</b>	
Total	Males	1,227,806	52,995	3,571	10,196	3,457	35,771	0	1,174,811	0	287	1,338	1,173,186	ذكور	المجموع
	Females	328,733	156,484	3,736	5,739	3,106	42,341	101,562	172,249	0	324	4,529	167,396	إناث	
	<b>Total</b>	<b>1,556,539</b>	<b>209,479</b>	<b>7,307</b>	<b>15,935</b>	<b>6,563</b>	<b>78,112</b>	<b>101,562</b>	<b>1,347,060</b>	<b>0</b>	<b>611</b>	<b>5,867</b>	<b>1,340,582</b>	<b>مجموع</b>	

السكان النشيطون إقتصاديا (١٥ سنة فأكثر) حسب الجنسية والنوع والحالة العملية  
Economically active population (15 years and above) by nationality, gender & employment status  
2012

Table No. (2)

جدول رقم (٢)

Employment Status	المجموع Total			الجنسية والنوع Nationality & Gender						الحالة العملية
				غير قطريين Non-Qatari			قطريون Qatari			
	المجموع Total	إناث Females	ذكور Males	المجموع Total	إناث Females	ذكور Males	المجموع Total	إناث Females	ذكور Males	
Employer	4,378	760	3,618	1,746	164	1,582	2,632	596	2,036	صاحب عمل ويديره
Own Account Worker	2,081	20	2,061	1,908	20	1,888	173	0	173	يعمل لحسابه
Employee	1,333,950	166,940	1,167,010	1,253,942	140,464	1,113,478	80,008	26,476	53,532	يعمل بأجر
Unpaid Family Worker	784	0	784	784	0	784	0	0	0	يعمل لدى ذويه بدون أجر
<b>Total</b>	<b>1,341,193</b>	<b>167,720</b>	<b>1,173,473</b>	<b>1,258,380</b>	<b>140,648</b>	<b>1,117,732</b>	<b>82,813</b>	<b>27,072</b>	<b>55,741</b>	<b>المجموع</b>

Not including persons seeking work for the first time

لا يشمل المتعطلين الذين لم يسبق لهم العمل

السكان النشيطون إقتصاديا (١٥ سنة فأكثر) حسب الجنسية والنوع والمهنة  
Economically active population (15 years and above) by nationality, gender & occupation  
2012

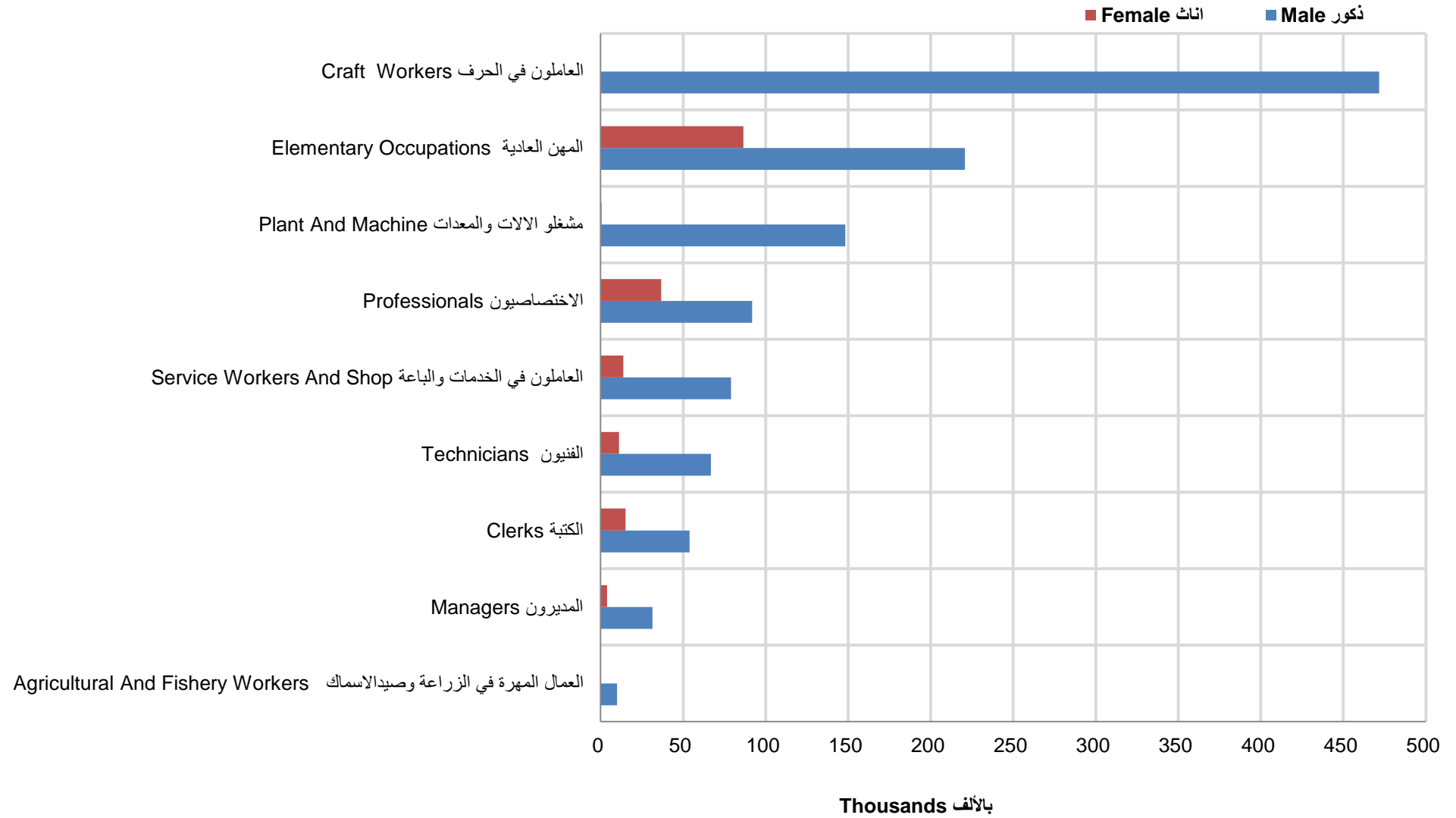
Table No. (3) جدول رقم (٣)

Occupation	المجموع Total			الجنسية والنوع Nationality & Gender						المهنة
				غير قطريين Non-Qatari			قطريون Qatari			
	المجموع Total	إناث Females	ذكور Males	المجموع Total	إناث Females	ذكور Males	المجموع Total	إناث Females	ذكور Males	
Legislators, Senior Officials And Managers	35,226	3,881	31,345	27,054	2,283	24,771	8,172	1,598	6,574	المشروعون وموظفو الإدارة العليا والمديرون
Professionals	128,527	36,765	91,762	104,298	22,919	81,379	24,229	13,846	10,383	الاختصاصيون
Technicians And Associate Professionals	78,039	11,180	66,859	64,682	7,209	57,473	13,357	3,971	9,386	الفنيون والاختصاصيون المساعدون
Clerks	68,982	15,025	53,957	47,958	7,992	39,966	21,024	7,033	13,991	الكتبة
Service Workers And Shop And Market Sales Workers	92,843	13,799	79,044	87,873	13,448	74,425	4,970	351	4,619	العاملون في الخدمات والباعة في المحلات التجارية والأسواق
Skilled Agricultural And Fishery Workers	9,891	0	9,891	9,857	0	9,857	34	0	34	العمال المهرة في الزراعة وصيد الاسماك
Craft And Related Trades Workers	471,765	81	471,684	467,146	81	467,065	4,619	0	4,619	العاملون في الحرف وما إليها من المهن
Plant And Machine Operators And Assemblers	148,668	486	148,182	147,376	486	146,890	1,292	0	1,292	مشغلو الآلات والمعدات ومجموعها
Elementary Occupations	307,252	86,503	220,749	302,136	86,230	215,906	5,116	273	4,843	المهن العادية
<b>Total</b>	<b>1,341,193</b>	<b>167,720</b>	<b>1,173,473</b>	<b>1,258,380</b>	<b>140,648</b>	<b>1,117,732</b>	<b>82,813</b>	<b>27,072</b>	<b>55,741</b>	<b>المجموع</b>

Not including persons seeking work for the first time

لا يشمل المتعطلين الذين لم يسبق لهم العمل

السكان النشيطون اقتصاديا (١٥+) حسب النوع والمهنة ٢٠١٢  
Economically active populatio(15+) by gender and occupation , 2012



السكان النشيطون إقتصاديا (١٥ سنة فأكثر) حسب الجنسية والنوع وفئات العمر  
Economically active population (15 years and above) by nationality, gender & age groups  
2012

Table No. (4)

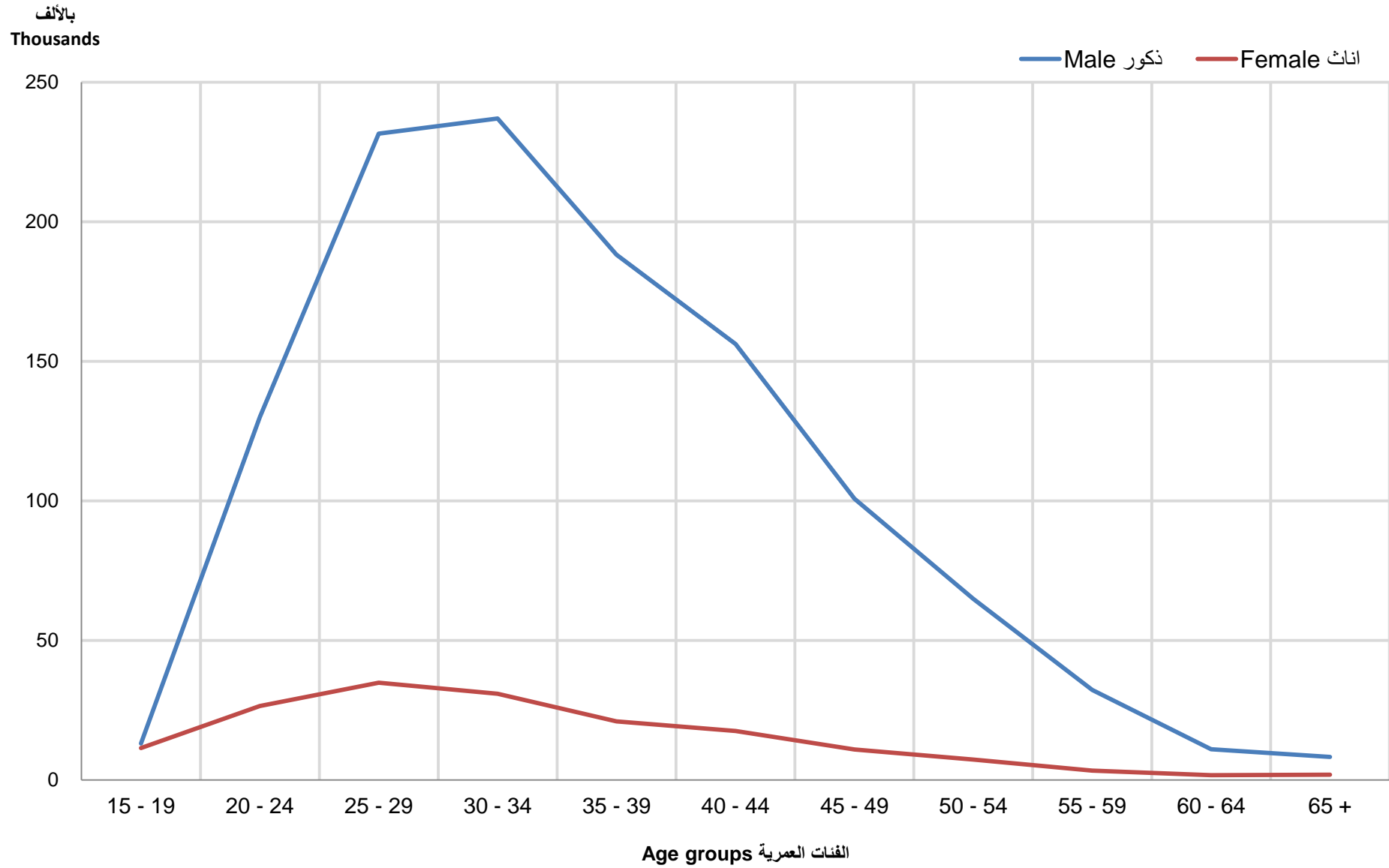
جدول رقم (٤)

Age Groups	المجموع Total			الجنسية والنوع Nationality & Gender						فئات العمر
				غير قطريين Non-Qatari			قطريون Qatari			
	المجموع Total	إناث Females	ذكور Males	المجموع Total	إناث Females	ذكور Males	المجموع Total	إناث Females	ذكور Males	
15 - 19	24,617	11,475	13,142	21,089	10,942	10,147	3,528	533	2,995	١٩ - ١٥
20 - 24	156,547	26,537	130,010	145,015	22,456	122,559	11,532	4,081	7,451	٢٤ - ٢٠
25 - 29	266,453	34,843	231,610	252,065	29,304	222,761	14,388	5,539	8,849	٢٩ - ٢٥
30 - 34	267,953	30,933	237,020	253,341	25,429	227,912	14,612	5,504	9,108	٣٤ - ٣٠
35 - 39	209,160	20,979	188,181	197,960	16,735	181,225	11,200	4,244	6,956	٣٩ - ٣٥
40 - 44	173,851	17,609	156,242	163,413	14,221	149,192	10,438	3,388	7,050	٤٤ - ٤٠
45 - 49	111,736	10,981	100,755	104,318	8,729	95,589	7,418	2,252	5,166	٤٩ - ٤٥
50 - 54	72,219	7,320	64,899	66,800	6,312	60,488	5,419	1,008	4,411	٥٤ - ٥٠
55 - 59	35,685	3,372	32,313	33,108	2,976	30,132	2,577	396	2,181	٥٩ - ٥٥
60 - 64	12,746	1,744	11,002	11,746	1,661	10,085	1,000	83	917	٦٤ - ٦٠
65 +	10,226	1,927	8,299	9,525	1,883	7,642	701	44	657	+ ٦٥
<b>Total</b>	<b>1,341,193</b>	<b>167,720</b>	<b>1,173,473</b>	<b>1,258,380</b>	<b>140,648</b>	<b>1,117,732</b>	<b>82,813</b>	<b>27,072</b>	<b>55,741</b>	<b>المجموع</b>

Not including persons seeking work for the first time

لا يشمل المتعطلين الذين لم يسبق لهم العمل

السكان النشيطون اقتصاديا حسب النوع والفئات العمرية ٢٠١٢  
Economically active populatio(15+) by gender and age groups, 2012





السكان النشيطون إقتصاديا (١٥ سنة فأكثر) حسب الجنسية والنوع والحالة التعليمية  
Economically active population (15 years and above) by nationality, gender & educational status  
2012

Table No. (5)

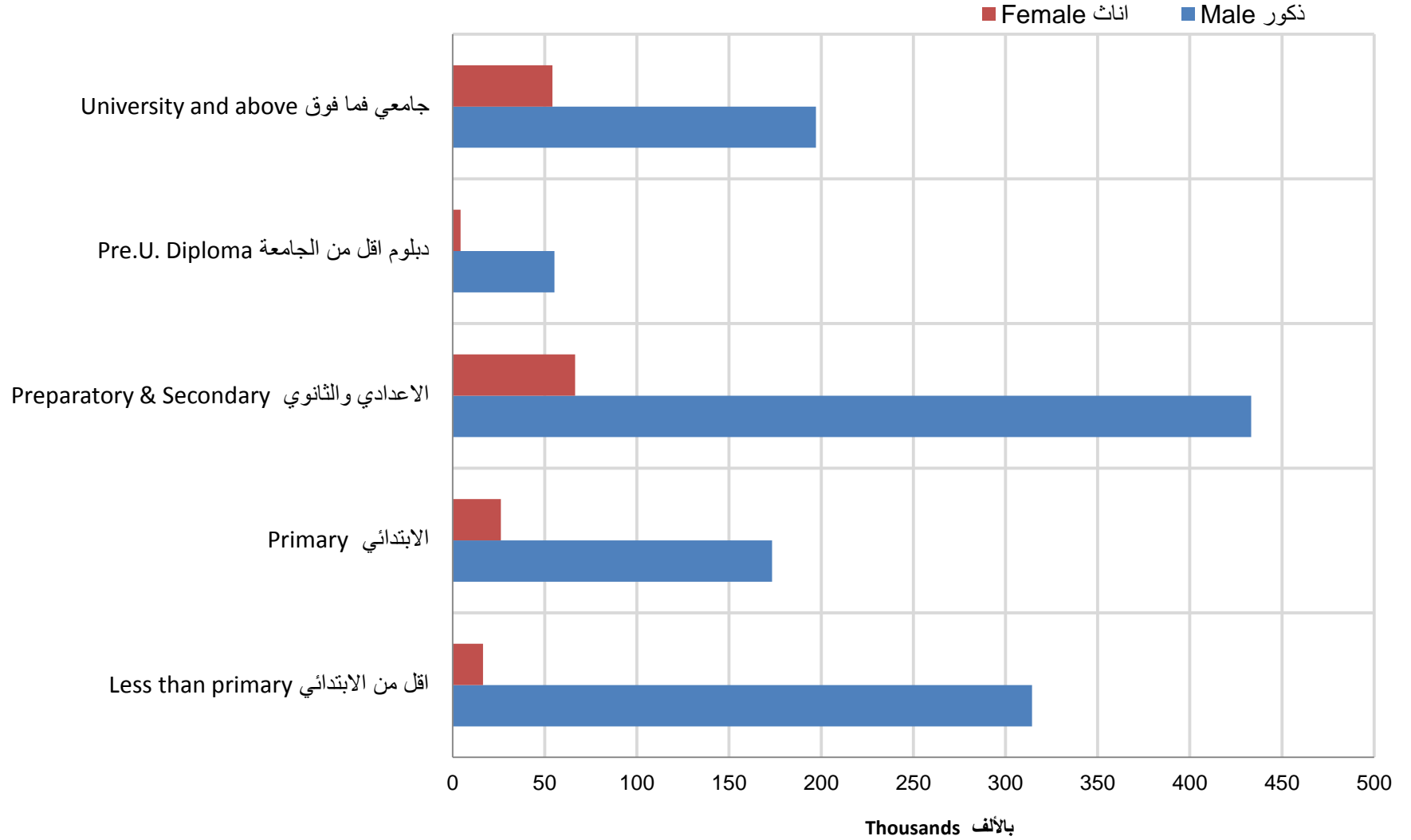
جدول رقم (٥)

Educational Status	المجموع Total			الجنسية والنوع Nationality & Gender						الحالة التعليمية
				غير قطريين Non-Qatari			قطريون Qatari			
	المجموع Total	إناث Females	ذكور Males	المجموع Total	إناث Females	ذكور Males	المجموع Total	إناث Females	ذكور Males	
Illiterate	40,741	4,407	36,334	40,438	4,371	36,067	303	36	267	أمية
Read & Write	290,240	12,169	278,071	287,703	11,551	276,152	2,537	618	1,919	يقراً ويكتب
Primary	199,531	26,232	173,299	195,539	25,862	169,677	3,992	370	3,622	ابتدائية
Preparatory	285,027	40,316	244,711	274,943	39,329	235,614	10,084	987	9,097	إعدادية
Secondary	214,809	26,147	188,662	189,122	19,314	169,808	25,687	6,833	18,854	ثانوية
Pre.U. Diploma	59,628	4,328	55,300	57,166	3,701	53,465	2,462	627	1,835	دبلوم أقل من الجامعة
University	227,392	49,930	177,462	193,198	33,439	159,759	34,194	16,491	17,703	بكالوريوس
Higher Diploma	7,250	1,154	6,096	6,253	770	5,483	997	384	613	دبلوم عالي
M.A / M.Sc.	12,395	2,252	10,143	10,536	1,764	8,772	1,859	488	1,371	ماجستير
Ph.D.	4,180	785	3,395	2,739	547	2,935	698	238	460	دكتوراه
<b>Total</b>	<b>1,341,193</b>	<b>167,720</b>	<b>1,173,473</b>	<b>1,257,637</b>	<b>140,648</b>	<b>1,117,732</b>	<b>82,813</b>	<b>27,072</b>	<b>55,741</b>	<b>المجموع</b>

Not including persons seeking work for the first time

لا يشمل المتعطلين الذين لم يسبق لهم العمل

السكان النشيطون اقتصاديا حسب النوع والحالة التعليمية ٢٠١٢  
Economically active population by gender & educational status, 2012



**السكان النشيطون إقتصاديا (١٥ سنة فأكثر) حسب الجنسية والنوع والنشاط الإقتصادي**  
**Economically active population (15 years and above) by nationality, gender & economic activity**  
**2012**

Table No. (6)

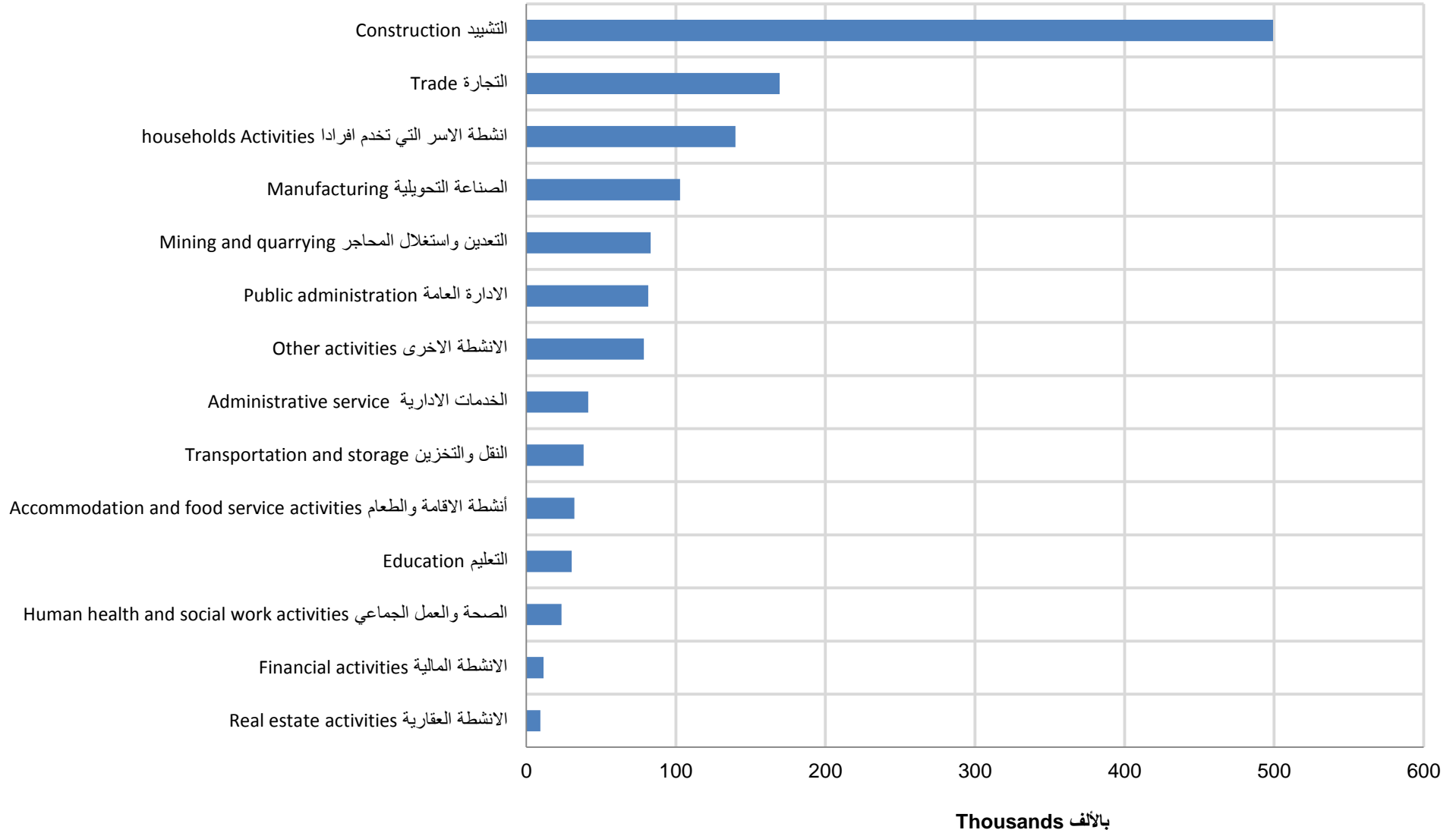
جدول رقم (٦)

Economic Activity	المجموع Total			Nationality & Gender الجنسية والنوع						النشاط الاقتصادي
	المجموع Total	إناث Females	ذكور Males	غير قطريين Non-Qatari			قطريون Qatari			
				المجموع Total	إناث Females	ذكور Males	المجموع Total	إناث Females	ذكور Males	
Agriculture, forestry and fishing	18,162	55	18,107	18,136	55	18,081	26	0	26	الزراعة والحراثة وصيد الأسماك
Mining and quarrying	83,111	3,102	80,009	75,373	2,184	73,189	7,738	918	6,820	التعدين واستغلال المحاجر
Manufacturing	102,806	691	102,115	101,888	580	101,308	918	111	807	الصناعة التحويلية
Electricity, gas, steam and air conditioning supply	7,665	479	7,186	6,338	380	5,958	1,327	99	1,228	إمدادات الكهرباء والغاز والبخار وتكييف الهواء
Water supply; sewerage, waste management and remediation activities	1,296	38	1,258	1,173	0	1,173	123	38	85	إمدادات المياه وأنشطة الصرف وإدارة النفايات ومعالجتها
Construction	499,264	2,930	496,334	498,555	2,849	495,706	709	81	628	التشييد
Wholesale and retail trade; repair of motor vehicles and motorcycles	169,359	5,523	163,836	167,908	5,155	162,753	1,451	368	1,083	تجارة الجملة والتجزئة؛ إصلاح المركبات ذات المحركات والدراجات النارية
Transportation and storage	38,275	5,338	32,937	36,809	5,228	31,581	1,466	110	1,356	النقل والتخزين
Accommodation and food service activities	32,205	2,990	29,215	31,612	2,797	28,815	593	193	400	أنشطة خدمات الإقامة والطعام
Information and communication	11,458	2,783	8,675	9,055	2,127	6,928	2,403	656	1,747	المعلومات والاتصالات
Financial and insurance activities	11,458	3,209	8,249	8,656	1,746	6,910	2,802	1,463	1,339	الأنشطة المالية وأنشطة التأمين
Real estate activities	9,334	369	8,965	8,665	283	8,382	669	86	583	الأنشطة العقارية
Professional, scientific and technical activities	25,533	1,583	23,950	25,232	1,504	23,728	301	79	222	الأنشطة المهنية والعلمية والتقنية
Administrative and support service activities	41,447	2,390	39,057	40,729	1,934	38,795	718	456	262	أنشطة الخدمات الإدارية وخدمات الدعم
Public administration and defence; compulsory social security	81,540	13,805	67,735	36,077	4,316	31,761	45,463	9,489	35,974	الإدارة العامة والدفاع؛ والضمان الاجتماعي الإلزامي
Education	30,409	18,515	11,894	19,757	9,525	10,232	10,652	8,990	1,662	التعليم
Human health and social work activities	23,510	11,796	11,714	18,994	8,399	10,595	4,516	3,397	1,119	الأنشطة في مجال صحة الإنسان والعمل الاجتماعي
Arts, entertainment and recreation	7,764	752	7,012	6,936	236	6,700	828	516	312	الفنون والترفيه والتسلية
Other service activities	5,013	680	4,333	4,924	664	4,260	89	16	73	أنشطة الخدمات الأخرى
Activities of households as employers; undifferentiated goods- and services-producing activities of households for own use	139,904	90,361	49,543	139,904	90,361	49,543	0	0	0	أنشطة الأسر المعيشية التي تستخدم أفراداً؛ وأنشطة الأسر المعيشية في إنتاج سلع وخدمات غير مميزة لاستعمالها الخاص
Activities of extraterritorial organizations and bodies	1,680	331	1,349	1,659	325	1,334	21	6	15	أنشطة المنظمات والهيئات غير الخاضعة للولاية القضائية الوطنية
<b>Total</b>	<b>1,341,193</b>	<b>167,720</b>	<b>1,173,473</b>	<b>1,258,380</b>	<b>140,648</b>	<b>1,117,732</b>	<b>82,813</b>	<b>27,072</b>	<b>55,741</b>	<b>المجموع</b>

Not including persons seeking work for the first time

لا يشمل المتعطلين الذين لم يسبق لهم العمل

السكان النشيطون اقتصاديا حسب النشاط الاقتصادي ٢٠١٢  
Economically active population by economic activity, 2012



السكان النشيطون اقتصاديا (١٥ سنة فأكثر) حسب الجنسية والنوع والقطاع  
Economically active population (15years and above) by nationality, gender & sector

2012

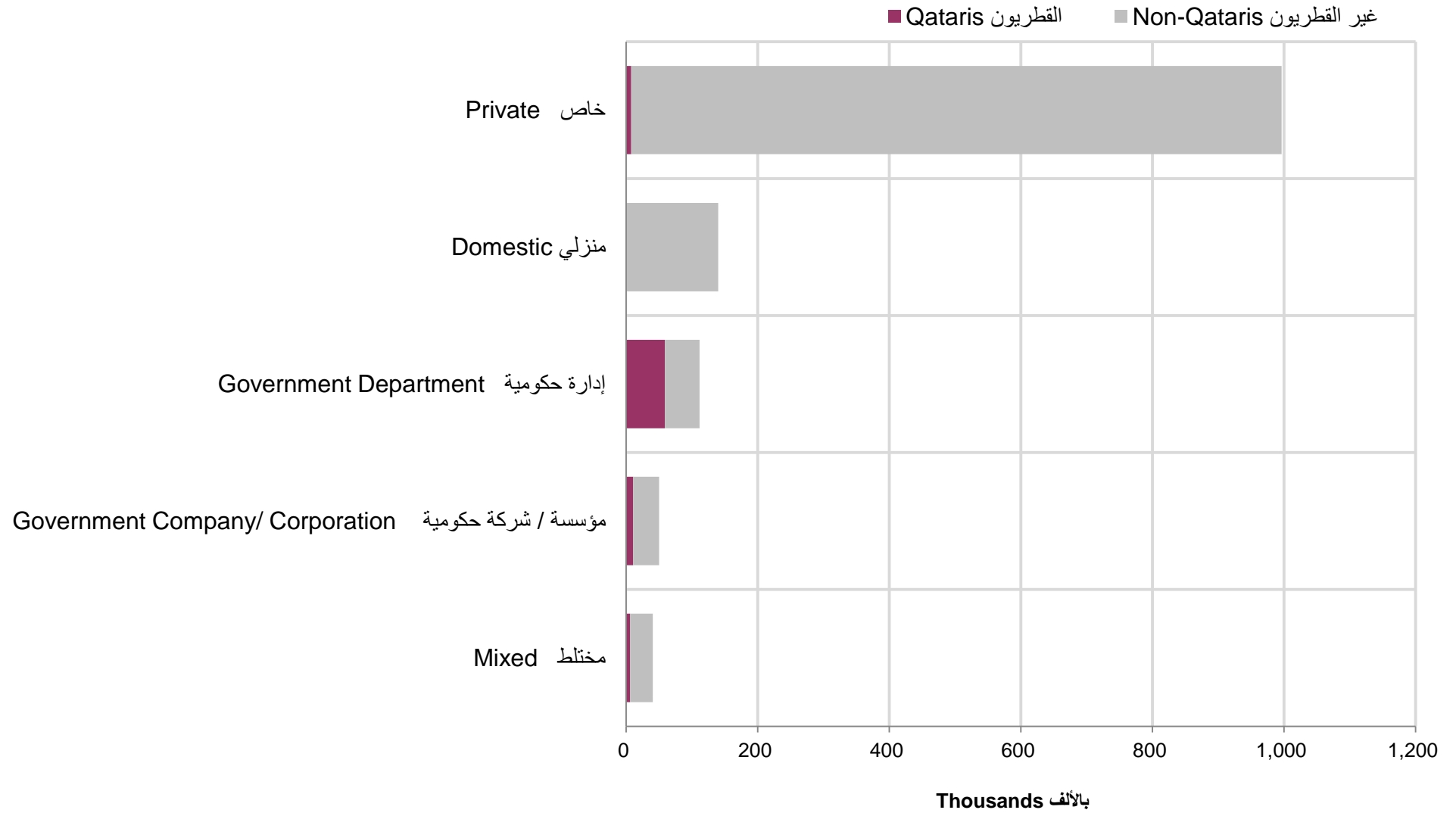
Table No. (7) جدول رقم (٧)

Sector	المجموع Total			الجنسية والنوع Nationality & Gender						القطاع
	المجموع Total	إناث Females	ذكور Males	غير قطريين Non-Qatari			قطريون Qatari			
				المجموع Total	إناث Females	ذكور Males	المجموع Total	إناث Females	ذكور Males	
Government Department	111,652	28,055	83,597	52,883	8,425	44,458	58,769	19,630	39,139	إدارة حكومية
Government Company/ Corporation	50,096	13,935	36,161	39,537	10,803	28,734	10,559	3,132	7,427	مؤسسة / شركة حكومية
Mixed	40,545	5,743	34,802	34,914	4,757	30,157	5,631	986	4,645	مختلط
Private	996,421	28,952	967,469	988,757	25,690	963,067	7,664	3,262	4,402	خاص
Diplomatic/International/Regional	1,680	331	1,349	1,659	325	1,334	21	6	15	دبلوماسية / دولي / اقليمي
Non profit	895	343	552	726	287	439	169	56	113	غير ربحي
Domestic	139,904	90,361	49,543	139,904	90,361	49,543	0	0	0	منزلي
<b>Total</b>	<b>1,341,193</b>	<b>167,720</b>	<b>1,173,473</b>	<b>1,258,380</b>	<b>140,648</b>	<b>1,117,732</b>	<b>82,813</b>	<b>27,072</b>	<b>55,741</b>	<b>المجموع</b>

Not including persons seeking work for the first time

لا يشمل المتعطلين الذين لم يسبق لهم العمل

السكان النشيطون اقتصاديا حسب الجنسية و القطاع ٢٠١٢  
Economically active population by nationality & sector 2012



المشتغلون بأجر (١٥ سنة فأكثر) حسب متوسط الأجر الشهري (بالريال القطري) والنوع والمهنة  
Workers in paid employment (15 years and above) by monthly average wage (Q.R.), gender & occupation  
2012

Table No. (8)

جدول رقم (٨)

المهنة Occupation	المجموع Total		إناث Females		ذكور Males		المهنة
	متوسط الأجر الشهري Monthly Average Wage	المشتغلون بأجر Paid employment Workers	متوسط الأجر الشهري Monthly Average Wage	المشتغلون بأجر Paid employment Workers	متوسط الأجر الشهري Monthly Average Wage	المشتغلون بأجر Paid employment Workers	
Legislators, Senior Officials And Managers	28,326	31,764	24,246	3,394	28,892	28,370	المشروعون وموظفو الإدارة العليا والمديرون
Professionals	20,738	127,779	19,343	36,403	21,535	91,376	الاختصاصيون
Technicians And Associate Professionals	17,254	77,610	17,957	11,020	17,091	66,590	الفنيون والاختصاصيون المساعدون
Clerks	15,495	68,395	14,350	14,996	15,950	53,399	الكتابة
Service Workers And Shop And Market Sales Workers	8,338	92,544	4,505	13,789	9,064	78,755	العاملون في الخدمات والبيع في المحلات التجارية والأسواق
Skilled Agricultural And Fishery Workers	4,247	9,857	0	0	4,247	9,857	العمال المهرة في الزراعة وصيد الأسماك
Craft And Related Trades Workers	4,102	471,213	2,750	81	4,103	471,132	العاملون في الحرف وما إليها من المهن
Plant And Machine Operators And Assemblers	3,192	147,071	2,369	486	3,196	146,585	مشغلو الآلات والمعدات ومجموعها
Elementary Occupations	3,207	307,193	2,465	86,503	4,227	220,690	المهن العادية
<b>Total</b>	<b>8,654</b>	<b>1,333,426</b>	<b>7,445</b>	<b>166,672</b>	<b>9,089</b>	<b>1,166,754</b>	<b>المجموع</b>

Workers in paid employment are those with status in employment = employee.

المشتغلون بأجر هم الذين تكون حالتهم العملية = يعمل بأجر

متوسط الأجر الشهري (بالريال القطري) للمشتغلين بأجر حسب النوع والمهنة ٢٠١٢  
 Monthly average wage (Q.R.) for Workers in paid employment by gender & occupation, 2012

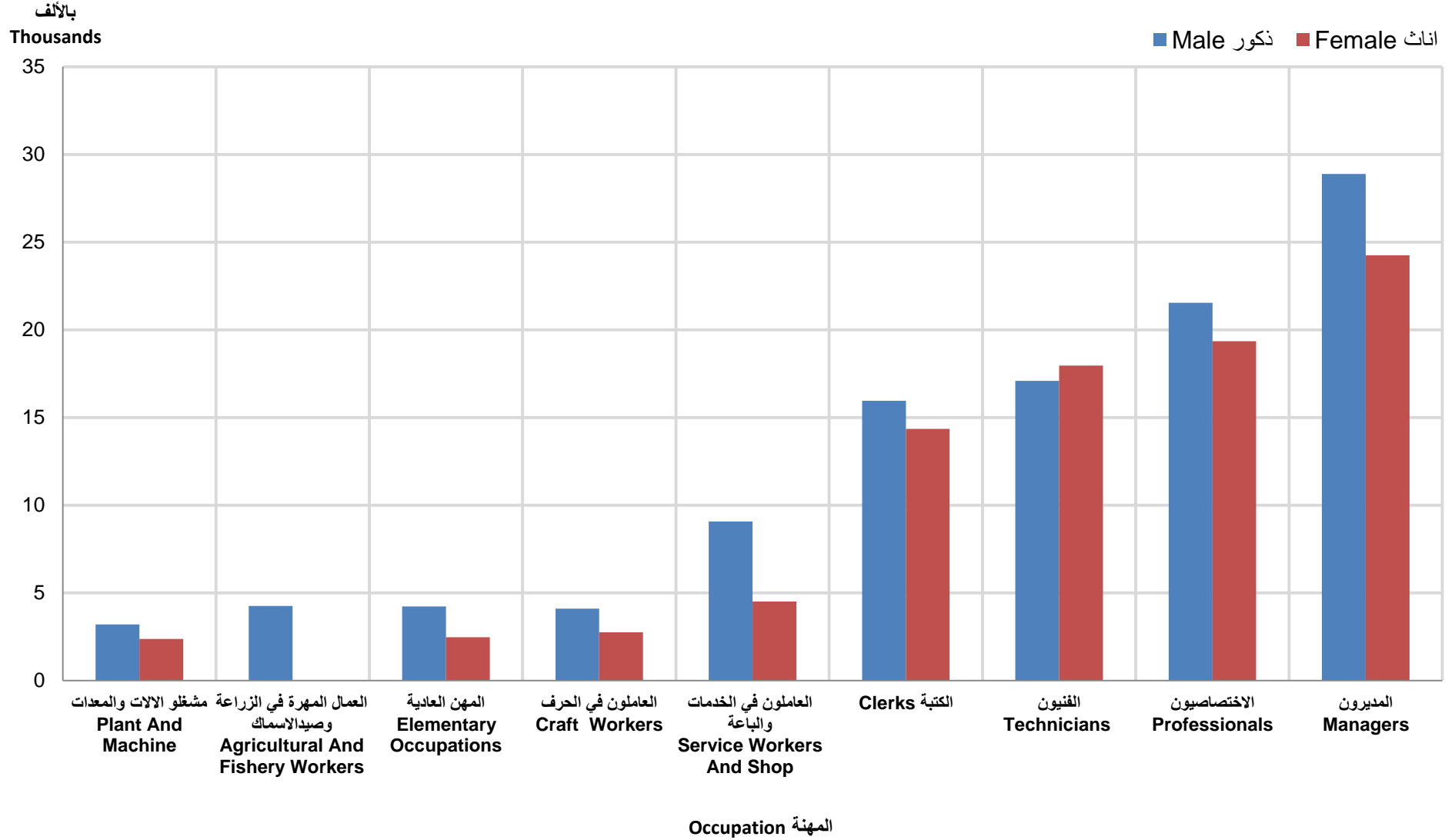




Table No. (9)

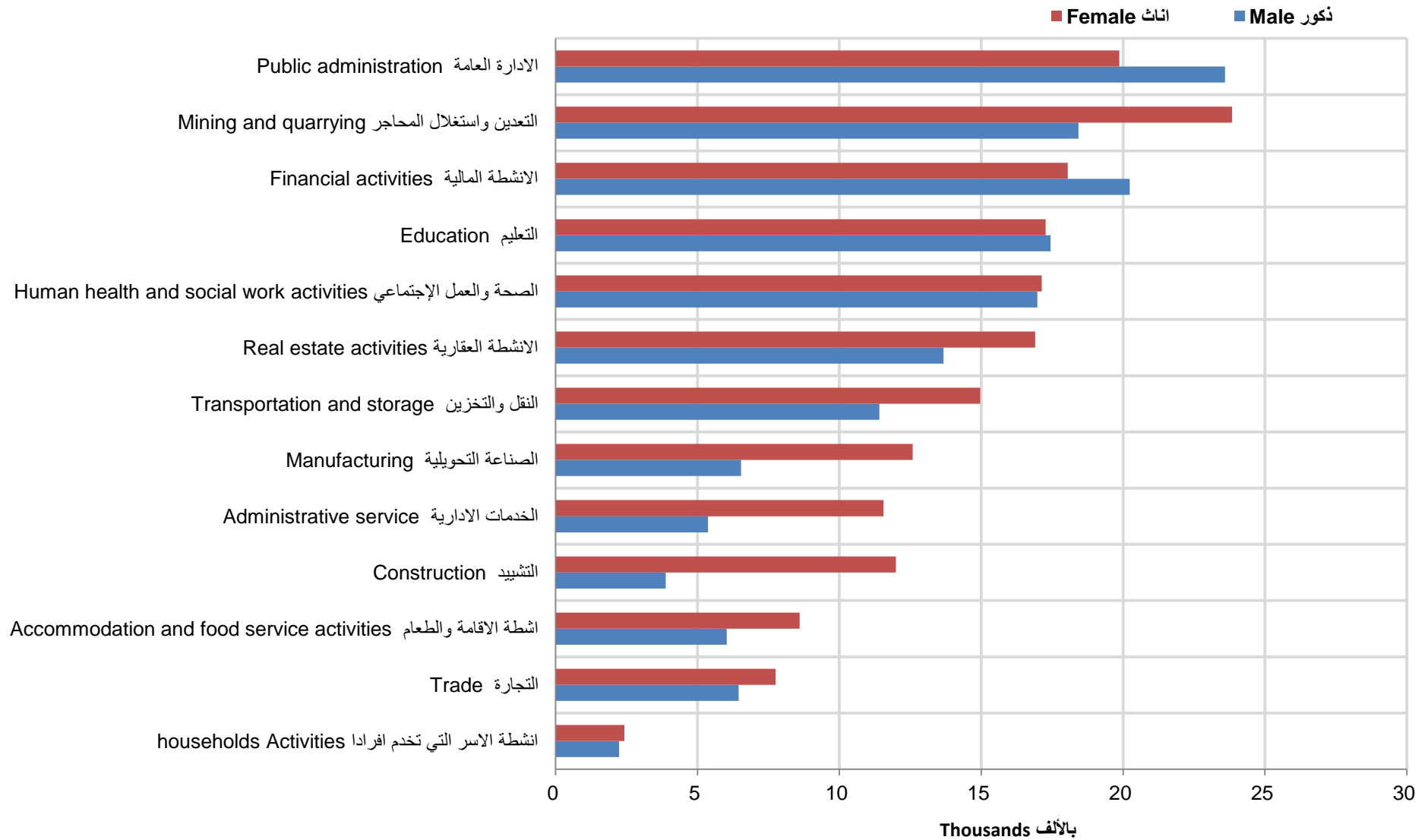
جدول رقم (٩)

Economic Activity	المجموع Total		إناث Females		ذكور Males		النشاط الاقتصادي
	متوسط الأجر الشهري Monthly Average Wage	المشتغلون بأجر Paid employment Workers	متوسط الأجر الشهري Monthly Average Wage	المشتغلون بأجر Paid employment Workers	متوسط الأجر الشهري Monthly Average Wage	المشتغلون بأجر Paid employment Workers	
Agriculture, forestry and fishing	4,405	18,014	2,955	55	4,411	17,959	الزراعة والحراثة وصيد الأسماك
Mining and quarrying	18,783	83,065	23,838	3,102	18,431	79,963	التعدين واستغلال المحاجر
Manufacturing	6,614	102,511	12,585	659	6,536	101,852	الصناعة التحويلية
Electricity, gas, steam and air conditioning supply	18,424	7,665	14,824	479	18,666	7,186	إمدادات الكهرباء والغاز والبخار وتكييف الهواء
Water supply; sewerage, waste management and remediation activities	13,431	1,271	16,278	38	13,194	1,233	إمدادات المياه وأنشطة الصرف وإدارة النفايات ومعالجتها
Construction	3,964	496,967	11,990	2,911	3,879	494,056	التشييد
Wholesale and retail trade; repair of motor vehicles and motorcycles	6,516	167,022	7,752	5,239	6,451	161,783	تجارة الجملة والتجزئة؛ إصلاح المركبات ذات المحركات والدراجات النارية
Transportation and storage	11,722	37,732	14,968	5,338	11,412	32,394	النقل والتخزين
Accommodation and food service activities	6,375	32,084	8,597	2,990	6,025	29,094	أنشطة خدمات الإقامة والطعام
Information and communication	18,483	11,417	17,638	2,783	18,749	8,634	المعلومات والاتصالات
Financial and insurance activities	19,453	11,277	18,049	3,178	20,239	8,099	الأنشطة المالية وأنشطة التأمين
Real estate activities	14,017	9,093	16,904	350	13,675	8,743	الأنشطة العقارية
Professional, scientific and technical activities	7,756	24,970	11,752	1,501	7,477	23,469	الأنشطة المهنية والعلمية والتقنية
Administrative and support service activities	5,935	41,234	11,556	2,298	5,367	38,936	أنشطة الخدمات الإدارية وخدمات الدعم
Public administration and defence; compulsory social security	22,898	81,419	19,864	13,785	23,597	67,634	الإدارة العامة والدفاع؛ والضمان الاجتماعي الإلزامي
Education	17,319	30,087	17,268	18,193	17,438	11,894	التعليم
Human health and social work activities	17,068	23,293	17,131	11,649	16,978	11,644	الأنشطة في مجال صحة الإنسان والعمل الاجتماعي
Arts, entertainment and recreation	13,969	7,746	19,364	752	12,131	6,994	الفنون والترفيه والتسلية
Other service activities	6,460	4,975	8,793	680	5,934	4,295	أنشطة الخدمات الأخرى
Activities of households as employers; undifferentiated goods- and services-producing activities of households for own use	2,381	139,904	2,425	90,361	2,233	49,543	أنشطة الأسر المعيشية التي تستخدم أفراداً؛ وأنشطة الأسر المعيشية في إنتاج سلع وخدمات غير مميزة لاستعمالها الخاص
Activities of extraterritorial organizations and bodies	18,287	1,680	20,081	331	17,825	1,349	أنشطة المنظمات والهيئات غير الخاضعة للولاية القضائية الوطنية
<b>Total</b>	<b>8,654</b>	<b>1,333,426</b>	<b>7,445</b>	<b>166,672</b>	<b>9,089</b>	<b>1,166,754</b>	<b>المجموع</b>

Workers in paid employment are those with status in employment = employee.

المشتغلون بأجر هم الذين تكون حالتهم العملية = يعمل بأجر

متوسط الأجر الشهري (بالريال القطري) للمشتغلين بأجر حسب النوع والنشاط الاقتصادي ٢٠١٢  
 Monthly average wage (Q.R.) for Workers in paid employment by gender & economic activity, 2012



المشتغلون بأجر (١٥ سنة فأكثر) حسب متوسط الأجر الشهري (بالريال القطري) والنوع والحالة التعليمية  
Workers in paid employment (15 years and above) by monthly average wage (Q.R.), gender & educational status  
2012

Table No. (10)

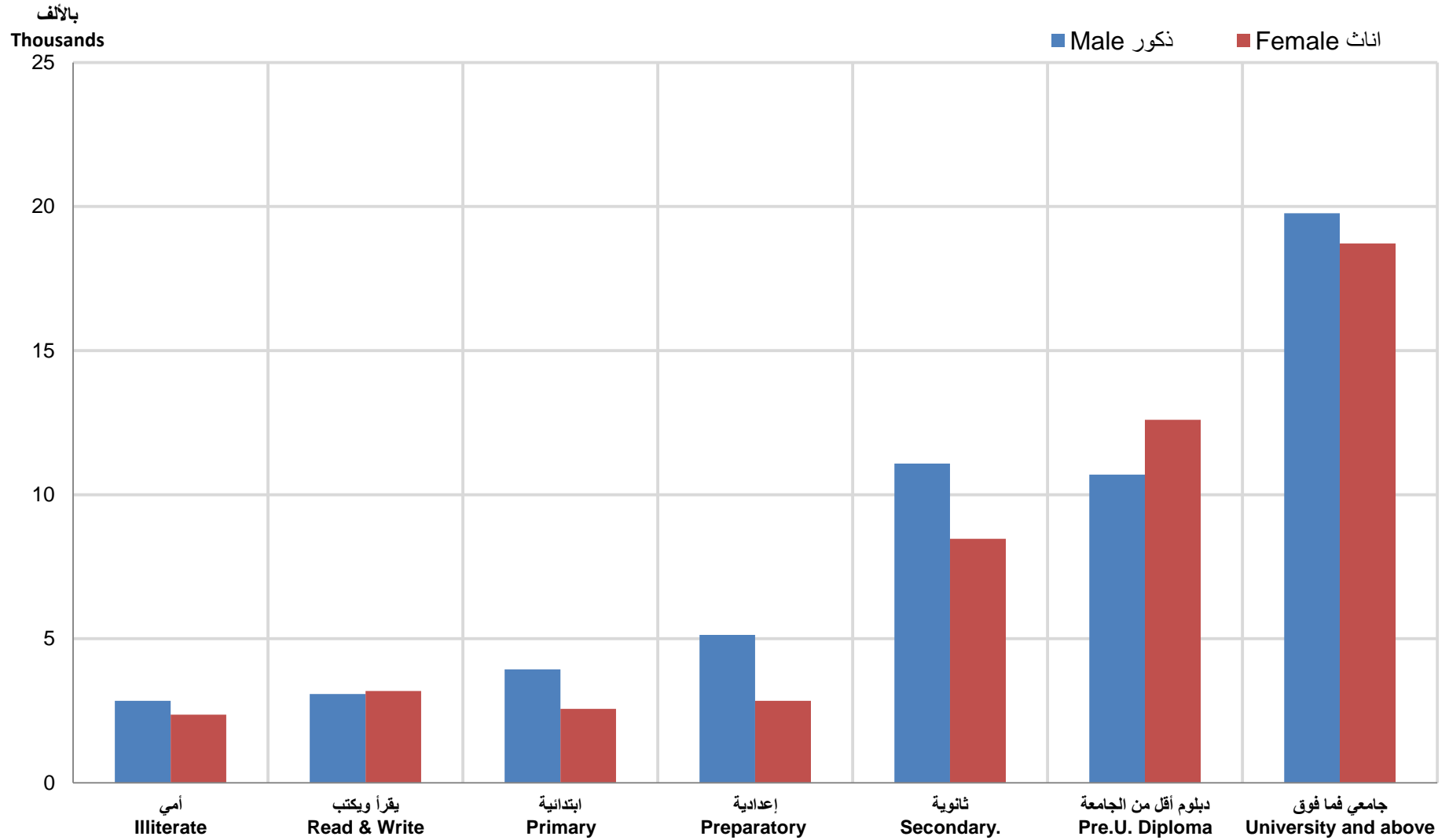
جدول رقم (١٠)

Educational Status	المجموع Total		إناث Females		ذكور Males		الحالة التعليمية
	متوسط الأجر الشهري Monthly Average Wage	المشتغلون بأجر Paid employment Workers	متوسط الأجر الشهري Monthly Average Wage	المشتغلون بأجر Paid employment Workers	متوسط الأجر الشهري Monthly Average Wage	المشتغلون بأجر Paid employment Workers	
Illiterate	2,661	40,741	2,365	4,407	2,847	36,334	أمية
Read & Write	3,096	290,149	3,188	12,169	3,082	277,980	يقرأ ويكتب
Primary	3,496	198,976	2,569	26,232	3,940	172,744	ابتدائية
Preparatory	4,379	283,659	2,851	40,316	5,134	243,343	إعدادية
Secondary	10,435	213,606	8,470	26,092	11,082	187,514	ثانوية
Pre.U. Diploma	10,920	59,124	12,601	4,223	10,699	54,901	دبلوم أقل من الجامعة
University and above	19,484	247,171	18,723	53,233	19,763	193,938	جامعي فما فوق
<b>Total</b>	<b>8,654</b>	<b>1,333,426</b>	<b>7,445</b>	<b>166,672</b>	<b>9,089</b>	<b>1,166,754</b>	<b>المجموع</b>

Workers in paid employment are those with status in employment = employee.

المشتغلون بأجر هم الذين تكون حالتهم العملية = يعمل بأجر

متوسط الأجر الشهري (بالريال القطري) للمشتغلين بأجر حسب النوع والحالة التعليمية ٢٠١٢  
 Monthly average wage (Q.R.) for Workers in paid employment by gender & educational status , 2012



السكان النشيطون اقتصادياً (١٥ سنة فأكثر) حسب المهنة والنشاط الاقتصادي  
Economically active population (15 years & above) by occupation & economic activity

2012

Table No. (11)

جدول رقم (١١)

Occupation	المجموع Total	المهن العادية Elementary Occupations	مشغلو الآلات والمعدات ومجموعها Plant And Machine Operators And Assemblers	العاملون في الحرف وما اليها من المهن Craft And Related Trades Workers	العمال المهرة في الزراعة وصيد الأسماك Skilled Agricultural And Fishery Workers	العاملون في الخدمات والباعة في المحلات التجارية والأسواق Service Workers And Shop And Market Sales Workers	الكتبة Clerks	الفنيون والإختصاصيون المساعدون And Associate Professionals	الإختصاصيون Professionals	المشروعون وموظفو الإدارة العليا والمديرون Legislators, Senior Officials And Managers	المهنة	النشاط الاقتصادي
Agriculture, forestry and fishing	18,162	10,598	3,179	326	3,299	229	115	85	160	171	الزراعة والحراثة وصيد الأسماك	
Mining and quarrying	83,111	16,528	8,311	26,651	1,626	5,392	3,012	6,301	12,386	2,904	التعدين واستغلال المحاجر	
Manufacturing	102,806	15,255	10,176	46,706	0	2,873	3,184	4,202	19,053	1,357	الصناعة التحويلية	
Electricity, gas, steam and air conditioning supply	7,665	563	368	1,855	0	501	698	1,573	1,637	470	إمدادات الكهرباء والغاز والبخار وتكييف الهواء	
Water supply; sewerage, waste management and remediation activities	1,296	0	0	568	0	61	19	372	223	53	إمدادات المياه وأنشطة الصرف وإدارة النفايات ومعالجتها	
Construction	499,264	99,092	43,857	277,411	748	19,393	10,161	26,260	19,348	2,994	التشييد	
Wholesale and retail trade; repair of motor vehicles and motorcycles	169,359	29,551	19,924	59,572	2,356	27,084	6,655	7,546	7,657	9,014	تجارة الجملة والتجزئة؛ إصلاح المركبات ذات المحركات والدراجات النارية	
Transportation and storage	38,275	4,046	10,662	9,317	633	3,837	2,651	1,764	3,888	1,477	النقل والتخزين	
Accommodation and food service activities	32,205	5,704	1,978	9,225	47	8,742	2,993	838	1,653	1,025	أنشطة خدمات الإقامة والطعام	
Information and communication	11,458	1,573	426	1,494	0	1,262	1,402	1,478	2,891	932	المعلومات والاتصالات	
Financial and insurance activities	11,458	706	82	1,221	68	213	2,446	1,467	2,933	2,322	الأنشطة المالية وأنشطة التأمين	
Real estate activities	9,334	1,738	241	3,834	0	148	571	371	1,690	741	الأنشطة العقارية	
Professional, scientific and technical activities	25,533	2,845	1,754	14,466	94	577	814	1,170	2,507	1,306	الأنشطة المهنية والعلمية والتقنية	
Administrative and support service activities	41,447	16,340	3,699	8,475	101	3,505	1,161	1,909	4,576	1,681	أنشطة الخدمات الإدارية وخدمات الدعم	
Public administration and defence; compulsory social security	81,540	8,233	2,661	4,534	49	3,848	26,424	13,456	17,393	4,942	الإدارة العامة والدفاع؛ والضمان الاجتماعي الإلزامي	
Education	30,409	2,056	807	1,067	0	922	2,070	3,104	18,882	1,501	التعليم	
Human health and social work activities	23,510	588	956	492	0	3,475	2,497	4,119	9,639	1,744	الأنشطة في مجال صحة الإنسان والعمل الاجتماعي	
Arts, entertainment and recreation	7,764	442	2,144	308	101	592	1,361	1,321	1,226	269	الفنون والترفيه والتسلية	
Other service activities	5,013	1,485	330	1,199	0	1,150	63	484	162	140	أنشطة الخدمات الأخرى	
Activities of households as employers; undifferentiated goods- and services-producing activities of households for own use	139,904	89,909	36,651	2,995	769	9,039	337	110	94	0	أنشطة الأسر المعيشية التي تستخدم أفراداً؛ وأنشطة الأسر المعيشية في إنتاج سلع وخدمات غير مميزة لاستعمالها الخاص	
Activities of extraterritorial organizations and bodies	1,680	0	462	49	0	0	348	109	529	183	أنشطة المنظمات والهيئات غير الخاضعة للولاية القضائية الوطنية	
<b>Total</b>	<b>1,341,193</b>	<b>307,252</b>	<b>148,668</b>	<b>471,765</b>	<b>9,891</b>	<b>92,843</b>	<b>68,982</b>	<b>78,039</b>	<b>128,527</b>	<b>35,226</b>	<b>المجموع</b>	

Not including persons seeking work for the first time

لا يشمل المتعطلون الذين لم يسبق لهم العمل

الذكور النشيطون اقتصادياً (١٥ سنة فأكثر) حسب المهنة والنشاط الاقتصادي  
Economically active males (15 years & above) by occupation & economic activity  
2012

Table No. (12)

جدول رقم (١٢)

Occupation Economic Activity	المجموع Total	المهن العادية Elementary Occupations	مشغلو الآلات والمعدات ومجموعها Plant And Machine Operators And Assemblers	العاملون في الحرف وما اليها من المهن Craft And Related Trades Workers	العمال المهرة في الزراعة وصيد الأسماك Skilled Agricultural And Fishery Workers	العاملون في الخدمات والباعة في المحلات التجارية والأسواق Service Workers And Shop And Market Sales Workers	الكتبة Clerks	الفنيون والإختصاصيون المساعدون And Associate Professionals	الإختصاصيون Professionals	المشروعون وموظفو الإدارة العليا والمديرون Legislators, Senior Officials And Managers	المهنة النشاط الاقتصادي
Agriculture, forestry and fishing	18,107	10,543	3,179	326	3,299	229	115	85	160	171	الزراعة والحراثة وصيد الأسماك
Mining and quarrying	80,009	16,434	8,311	26,651	1,626	5,346	2,151	5,802	10,918	2,770	التعدين واستغلال المحاجر
Manufacturing	102,115	15,228	10,176	46,668	0	2,873	2,910	4,120	18,868	1,272	الصناعة التحويلية
Electricity, gas, steam and air conditioning supply	7,186	550	368	1,855	0	501	488	1,385	1,569	470	إمدادات الكهرباء والغاز والبخار وتكييف الهواء
Water supply; sewerage, waste management and remediation activities	1,258	0	0	568	0	61	0	372	204	53	إمدادات المياه وأنشطة الصرف وإدارة النفايات ومعالجتها
Construction	496,334	99,035	43,828	277,411	748	19,307	9,360	25,916	17,877	2,852	التشييد
Wholesale and retail trade; repair of motor vehicles and motorcycles	163,836	29,440	19,924	59,572	2,356	25,564	5,194	6,653	6,317	8,816	تجارة الجملة والتجزئة؛ إصلاح المركبات ذات المحركات والدراجات النارية
Transportation and storage	32,937	3,459	10,662	9,317	633	2,004	1,568	1,405	2,547	1,342	النقل والتخزين
Accommodation and food service activities	29,215	5,448	1,978	9,182	47	7,718	2,332	476	1,119	915	أنشطة خدمات الإقامة والطعام
Information and communication	8,675	1,221	426	1,494	0	680	926	1,059	2,004	865	المعلومات والاتصالات
Financial and insurance activities	8,249	668	82	1,221	68	213	1,307	873	1,734	2,083	الأنشطة المالية وأنشطة التأمين
Real estate activities	8,965	1,738	241	3,834	0	97	468	371	1,494	722	الأنشطة العقارية
Professional, scientific and technical activities	23,950	2,781	1,754	14,466	94	557	252	887	1,881	1,278	الأنشطة المهنية والعلمية والتقنية
Administrative and support service activities	39,057	15,489	3,689	8,475	101	3,090	794	1,717	4,133	1,569	أنشطة الخدمات الإدارية وخدمات الدعم
Public administration and defence; compulsory social security	67,735	7,774	2,661	4,534	49	3,734	21,980	11,658	10,705	4,640	الإدارة العامة والدفاع؛ والضمان الاجتماعي الإلزامي
Education	11,894	1,511	616	1,067	0	695	1,408	1,010	4,964	623	التعليم
Human health and social work activities	11,714	462	956	492	0	3,077	850	1,428	3,972	477	الأنشطة في مجال صحة الإنسان والعمل الاجتماعي
Arts, entertainment and recreation	7,012	442	2,144	308	101	592	1,254	1,170	795	206	الفنون والترفيه والتسليّة
Other service activities	4,333	1,485	330	1,199	0	756	63	376	0	124	أنشطة الخدمات الأخرى
Activities of households as employers; undifferentiated goods- and services-producing activities of households for own use	49,543	7,041	36,395	2,995	769	1,950	275	48	70	0	أنشطة الأسر المعيشية التي تستخدم أفراداً؛ وأنشطة الأسر المعيشية في إنتاج سلع وخدمات غير مميّزة لاستعمالها الخاص
Activities of extraterritorial organizations and bodies	1,349	0	462	49	0	0	262	48	431	97	أنشطة المنظمات والهيئات غير الخاضعة للولاية القضائية الوطنية
<b>Total</b>	<b>1,173,473</b>	<b>220,749</b>	<b>148,182</b>	<b>471,684</b>	<b>9,891</b>	<b>79,044</b>	<b>53,957</b>	<b>66,859</b>	<b>91,762</b>	<b>31,345</b>	<b>المجموع</b>

Not including persons seeking work for the first time

لا يشمل المتطلون الذين لم يسبق لهم العمل

الإناث النشيطات اقتصادياً (١٥ سنة فأكثر) حسب المهنة والنشاط الاقتصادي  
Economically active females (15 years & above) by occupation & economic activity  
2012

Table No. (13)

جدول رقم (١٣)

Occupation Economic Activity	المجموع Total	المهن العادية Elementary Occupations	مشغلو الآلات والمعدات ومجموعها Plant And Machine Operators And Assemblers	العاملون في الحرف وما اليها من المهن Craft And Related Trades Workers	العمال المهرة في الزراعة وصيد الأسماك Skilled Agricultural And Fishery Workers	العاملون في الخدمات والباعة في المحلات التجارية والأسواق Service Workers And Shop And Market Sales Workers	المكتبة Clerks	الفنيون والإختصاصيون المساعدون And Associate Professionals	الإختصاصيون Professionals	المشروعون وموظفو الإدارة العليا والمديرون Legislators, Senior Officials And Managers	المهنة النشاط الاقتصادي
Agriculture, forestry and fishing	55	55	0	0	0	0	0	0	0	0	الزراعة والحراثة وصيد الأسماك
Mining and quarrying	3,102	94	0	0	0	46	861	499	1,468	134	التعدين واستغلال المحاجر
Manufacturing	691	27	0	38	0	0	274	82	185	85	الصناعة التحويلية
Electricity, gas, steam and air conditioning supply	479	13	0	0	0	0	210	188	68	0	إمدادات الكهرباء والغاز والبخار وتكييف الهواء
Water supply; sewerage, waste management and remediation activities	38	0	0	0	0	0	19	0	19	0	إمدادات المياه وأنشطة الصرف وإدارة النفايات ومعالجتها
Construction	2,930	57	29	0	0	86	801	344	1,471	142	التشييد
Wholesale and retail trade; repair of motor vehicles and motorcycles	5,523	111	0	0	0	1,520	1,461	893	1,340	198	تجارة الجملة والتجزئة؛ إصلاح المركبات ذات المحركات والدراجات النارية
Transportation and storage	5,338	587	0	0	0	1,833	1,083	359	1,341	135	النقل والتخزين
Accommodation and food service activities	2,990	256	0	43	0	1,024	661	362	534	110	أنشطة خدمات الإقامة والطعام
Information and communication	2,783	352	0	0	0	582	476	419	887	67	المعلومات والاتصالات
Financial and insurance activities	3,209	38	0	0	0	0	1,139	594	1,199	239	الأنشطة المالية وأنشطة التأمين
Real estate activities	369	0	0	0	0	51	103	0	196	19	الأنشطة العقارية
Professional, scientific and technical activities	1,583	64	0	0	0	20	562	283	626	28	الأنشطة المهنية والعلمية والتقنية
Administrative and support service activities	2,390	851	10	0	0	415	367	192	443	112	أنشطة الخدمات الإدارية وخدمات الدعم
Public administration and defence; compulsory social security	13,805	459	0	0	0	114	4,444	1,798	6,688	302	الإدارة العامة والدفاع؛ والضمان الاجتماعي الإلزامي
Education	18,515	545	191	0	0	227	662	2,094	13,918	878	التعليم
Human health and social work activities	11,796	126	0	0	0	398	1,647	2,691	5,667	1,267	الأنشطة في مجال صحة الإنسان والعمل الاجتماعي
Arts, entertainment and recreation	752	0	0	0	0	0	107	151	431	63	الفنون والترفيه والتسليّة
Other service activities	680	0	0	0	0	394	0	108	162	16	أنشطة الخدمات الأخرى
Activities of households as employers; undifferentiated goods- and services-producing activities of households for own use	90,361	82,868	256	0	0	7,089	62	62	24	0	أنشطة الأسر المعيشية التي تستخدم أفراداً؛ وأنشطة الأسر المعيشية في إنتاج سلع وخدمات غير مميّزة لاستعمالها الخاص
Activities of extraterritorial organizations and bodies	331	0	0	0	0	0	86	61	98	86	أنشطة المنظمات والهيئات غير الخاضعة للولاية القضائية الوطنية
<b>Total</b>	<b>167,720</b>	<b>86,503</b>	<b>486</b>	<b>81</b>	<b>0</b>	<b>13,799</b>	<b>15,025</b>	<b>11,180</b>	<b>36,765</b>	<b>3,881</b>	<b>المجموع</b>

Not including persons seeking work for the first time

لا يشمل المتطلون الذين لم يسبق لهم العمل

السكان النشيطون اقتصادياً (١٥ سنة فأكثر) حسب القطاع والمهنة  
Economically active population (15 years & above) by sector & occupation  
2012

Table No. (14)

جدول رقم (١٤)

Sector Occupation	المجموع Total	منزلي Domestic	غير ربحي Non profit	دبلوماسي / دولي / اقليمي Diplomatic/Int ernational/Re gional	خاص Private	مختلط Mixed	مؤسسة / شركة حكومية Government Company / Corporation	إدارة حكومية Government Department	القطاع المهنة
Legislators, Senior Officials And Managers	35,226	0	17	183	21,619	3,254	3,542	6,611	المشروعون وموظفو الإدارة العليا والمديرون
Professionals	128,527	94	192	529	66,117	12,734	16,979	31,882	الاختصاصيون
Technicians And Associate Professionals	78,039	110	255	109	47,485	5,428	6,604	18,048	الفنيون والاختصاصيون المساعدون
Clerks	68,982	337	39	348	31,110	3,357	5,167	28,624	الكتابة
Service Workers And Shop And Market Sales Workers	92,843	9,039	46	0	65,288	4,476	8,978	5,016	العاملون في الخدمات والباعة في المحلات التجارية والأسواق
Skilled Agricultural And Fishery Workers	9,891	769	0	0	8,049	960	0	113	العمال المهرة في الزراعة وصيد الأسماك
Craft And Related Trades Workers	471,765	2,995	161	49	452,598	3,712	5,267	6,983	العاملون في الحرف وما إليها من المهن
Plant And Machine Operators And Assemblers	148,668	36,651	0	462	105,535	1,233	1,428	3,359	مشغلو الآلات والمعدات ومجموعها
Elementary Occupations	307,252	89,909	185	0	198,620	5,391	2,131	11,016	المهن العادية
<b>Total</b>	<b>1,341,193</b>	<b>139,904</b>	<b>895</b>	<b>1,680</b>	<b>996,421</b>	<b>40,545</b>	<b>50,096</b>	<b>111,652</b>	<b>المجموع</b>

Not including persons seeking work for the first time

لا يشمل المتعطلون الذين لم يسبق لهم العمل



الذكور النشيطون اقتصادياً (١٥ سنة فأكثر) حسب القطاع والمهنة  
Economically active males (15 years & above) by sector & occupation

2012

Table No. (15)

جدول رقم (١٥)

Sector Occupation	المجموع Total	منزلي Domestic	غير ربحي Non profit	دبلوماسي / دولي / اقليمي Diplomatic/Int ernational/Re gional	خاص Private	مختلط Mixed	مؤسسة / شركة حكومية Government Company / Corporation	إدارة حكومية Government Department	القطاع المهنة
Legislators, Senior Officials And Managers	31,345	0	0	97	20,286	3,140	2,553	5,269	المشروعون وموظفو الادارة العليا والمديرون
Professionals	91,762	70	11	431	54,460	10,648	10,136	16,006	الاختصاصيون
Technicians And Associate Professionals	66,859	48	110	48	43,188	4,790	4,582	14,093	الفنيون والاختصاصيون المساعدون
Clerks	53,957	275	39	262	25,469	2,349	2,790	22,773	الكتبة
Service Workers And Shop And Market Sales Workers	79,044	1,950	46	0	61,496	3,506	7,400	4,646	العاملون في الخدمات والباعة في المحلات التجارية والأسواق
Skilled Agricultural And Fishery Workers	9,891	769	0	0	8,049	960	0	113	العمال المهرة في الزراعة وصيدالاسماك
Craft And Related Trades Workers	471,684	2,995	161	49	452,517	3,712	5,267	6,983	العاملون في الحرف وما اليها من المهن
Plant And Machine Operators And Assemblers	148,182	36,395	0	462	105,305	1,233	1,428	3,359	مشغلو الالات والمعدات ومجموعها
Elementary Occupations	220,749	7,041	185	0	196,699	4,464	2,005	10,355	المهن العادية
<b>Total</b>	<b>1,173,473</b>	<b>49,543</b>	<b>552</b>	<b>1,349</b>	<b>967,469</b>	<b>34,802</b>	<b>36,161</b>	<b>83,597</b>	<b>المجموع</b>

Not including persons seeking work for the first time

لا يشمل المتعطلون الذين لم يسبق لهم العمل

الإناث النشيطات اقتصادياً (١٥ سنة فأكثر) حسب القطاع والمهنة  
Economically active females (15 years & above) by sector & occupation  
2012

Table No. (16)

جدول رقم (١٦)

Sector Occupation	المجموع Total	منزلي Domestic	غير ربحي Non profit	دبلوماسي / دولي / اقليمي Diplomatic/Int ernational/Re gional	خاص Private	مختلط Mixed	مؤسسة / شركة حكومية Government Company / Corporation	إدارة حكومية Government Department	القطاع المهنة
Legislators, Senior Officials And Managers	3,881	0	17	86	1,333	114	989	1,342	المشروعون وموظفو الادارة العليا والمديرون
Professionals	36,765	24	181	98	11,657	2,086	6,843	15,876	الاختصاصيون
Technicians And Associate Professionals	11,180	62	145	61	4,297	638	2,022	3,955	الفنيون والاختصاصيون المساعدون
Clerks	15,025	62	0	86	5,641	1,008	2,377	5,851	الكتبة
Service Workers And Shop And Market Sales Workers	13,799	7,089	0	0	3,792	970	1,578	370	العاملون في الخدمات والباعة في المحلات التجارية والأسواق
Craft And Related Trades Workers	81	0	0	0	81	0	0	0	العاملون في الحرف وما اليها من المهن
Plant And Machine Operators And Assemblers	486	256	0	0	230	0	0	0	مشغلو الالات والمعدات ومجموعها
Elementary Occupations	86,503	82,868	0	0	1,921	927	126	661	المهن العادية
<b>Total</b>	<b>167,720</b>	<b>90,361</b>	<b>343</b>	<b>331</b>	<b>28,952</b>	<b>5,743</b>	<b>13,935</b>	<b>28,055</b>	<b>المجموع</b>

Not including persons seeking work for the first time

لا يشمل المتطلون الذين لم يسبق لهم العمل

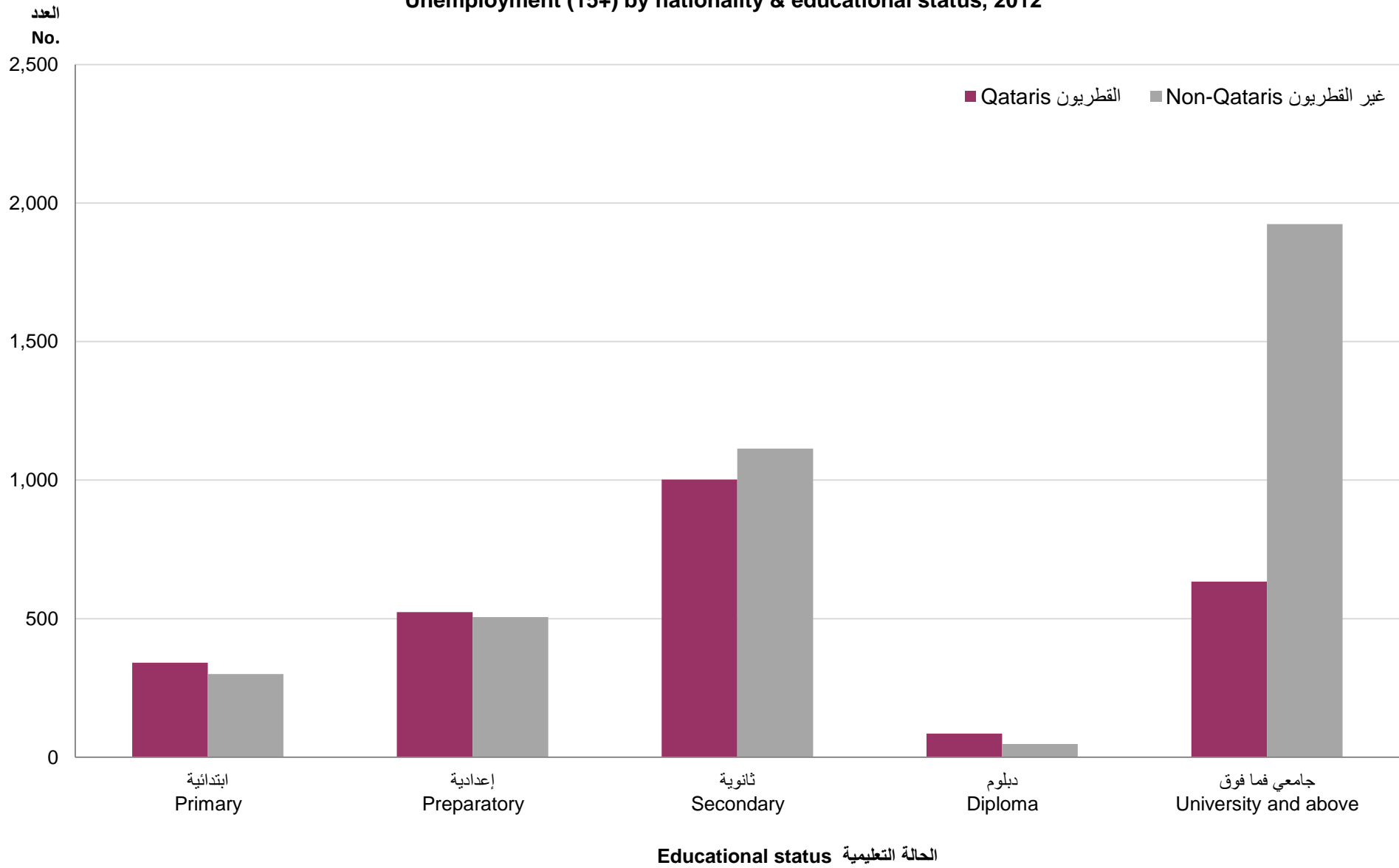
المتعلمون (١٥ سنة فأكثر) حسب الجنسية والنوع والحالة التعليمية  
Unemployed (15 years & above) by nationality , gender & educational status  
2012

Table No. (17)

جدول رقم (١٧)

Educational Status	المجموع Total			الجنسية والنوع Nationality & Gender						الحالة التعليمية
				غير قطريين Non-Qatari			قطريون Qatari			
	المجموع Total	إناث Females	ذكور Males	المجموع Total	إناث Females	ذكور Males	المجموع Total	إناث Females	ذكور Males	
Primary	641	430	211	300	197	103	341	233	108	ابتدائية
Preparatory	1,030	641	389	506	297	209	524	344	180	إعدادية
Secondary	2,116	1,493	623	1,114	743	371	1,002	750	252	ثانوية
Diploma	133	49	84	48	0	48	85	49	36	دبلوم
University and above	2,558	2,240	318	1,924	1,777	147	634	463	171	جامعي فما فوق
<b>Total</b>	<b>6,478</b>	<b>4,853</b>	<b>1,625</b>	<b>3,892</b>	<b>3,014</b>	<b>878</b>	<b>2,586</b>	<b>1,839</b>	<b>747</b>	<b>المجموع</b>

المتعلمون (+١٥) حسب الجنسية والحالة التعليمية ٢٠١٢  
Unemployment (15+) by nationality & educational status, 2012



المتعطلون (١٥ سنة فأكثر) حسب الجنسية والنوع والفئات العمرية  
Unemployed (15 years & above) by nationality, gender & age group  
2012

Table No. (18)

جدول رقم (١٨)

Age groups	المجموع Total			الجنسية والنوع Nationality & Gender						الفئات العمرية
				غير قطريين Non-Qatari			قطريون Qatari			
	المجموع Total	إناث Females	ذكور Males	المجموع Total	إناث Females	ذكور Males	المجموع Total	إناث Females	ذكور Males	
15 - 19	803	541	262	461	218	243	342	323	19	١٩ - ١٥
20 - 24	2,198	1,529	669	1,150	800	350	1,048	729	319	٢٤ - ٢٠
25 - 29	1,380	1,105	275	935	795	140	445	310	135	٢٩ - ٢٥
30 - 34	809	542	267	502	405	97	307	137	170	٣٤ - ٣٠
35 - 39	669	614	55	389	389	0	280	225	55	٣٩ - ٣٥
40 - 44	448	399	49	304	304	0	144	95	49	٤٤ - ٤٠
45 - 49	171	123	48	151	103	48	20	20	0	٤٩ - ٤٥
<b>Total</b>	<b>6,478</b>	<b>4,853</b>	<b>1,625</b>	<b>3,892</b>	<b>3,014</b>	<b>878</b>	<b>2,586</b>	<b>1,839</b>	<b>747</b>	<b>المجموع</b>

المتعطلون (١٥+) حسب النوع والفئات العمرية ٢٠١٢  
Unemployment (15+) by gender & age groups, 2012

