

الفصل السابع

خدمات الأمن والقضاء

CHAPTER VII  
JUDICIAL AND SECURITY  
SERVICES

## JUDICIAL AND SECURITY SERVICES

The achievements observed in education, health and cultural services in Qatar is accompanied by similar achievements in judicial and security services. Much is spent to meet security and safety both for citizens and residents a notion of modern state.

This chapter includes the number of judges, lawyers, and issues of the courts and the sentences, and also covers issues and road traffic accidents by cause of accident and type of injury, also includes the services of civil defense fire fighting and rescue operations and other relief.

### The Sources of the data

- \* Supreme judicial council
- \* Ministry of the Interior
- \* Attorney plenary

## خدمات القضاء والأمن

شهدت دولة قطر تطوراً ملحوظاً في الخدمات التعليمية والصحية والثقافية في الأونة الأخيرة فقد شهدت أيضاً تطوراً مماثلاً في خدمات القضاء والأمن حيث أنفقت الدولة الكثير من أجل أمن وسلامة المواطن والمقيم وهي السمة الحضارية للدولة الحديثة .

يشمل هذا الفصل عدد القضاة والمحامين والقضايا المقدمة من المحاكم والأحكام الصادرة فيها ، كما يشمل قضايا حوادث المرور والطرق حسب سبب الحادث ونوع الأصابة ، كما يشمل على خدمات الدفاع المدني من مكافحة للحرائق وعمليات الإنقاذ والأغاثة الأخرى.

- مصدر بيانات هذا الفصل
- \* المجلس الأعلى للقضاء
  - \* وزارة الداخلية
  - \* النيابة العامة

Statistics security and justice

احصائيات الامن والقضاء

Index	رقم الجدول Table No.	الفهرس
JUDGES SERVING AT COURTS BY GENDER 2010/2011	1	القضاة العاملون بالمحاكم حسب النوع ٢٠١١/٢٠١٠
LAWYERS BY GENDER AND NATIONALITY 2010/2011	2	المحامون حسب النوع والجنسية ٢٠١١/٢٠١٠
CASES FIELD BEFOR COURTS BY TYPE OF CASE AND COURRT2009-2011	3	القضايا المقدمة للمحاكم حسب نوع القضية ونوع المحكمة ٢٠١١-٢٠٠٩
NO. OF CRIMES BY TYPE 2010/2011	4	عدد الجرائم حسب النوع ٢٠١١/٢٠١٠
TRAFFIC VIOLATIONS 2010/2011	5	المخالفات المرورية ٢٠١١/٢٠١٠
DECEASED AND INJURED IN ROAD ACCIDENTS (CASES)2007-2011	6	المتوفون والمصابون في حوادث الطرق (قضايا) ٢٠١١-٢٠٠٧
INJURIES AND DEATHS IN ROAD ACCIDENTS BY CAUSE OF THE ACCIDENT (CASES) 2011	7	الإصابات والوفيات في حوادث الطرق حسب سبب الحادث (قضايا) ٢٠١١
DECEASED AND INJURED IN ROAD ACCIDENTS 2007-2011	8	المتوفون والمصابون في حوادث الطرق ٢٠١١-٢٠٠٧
DEATHS BY TYPE OF ACCIDENT 2008-2011	9	الوفيات حسب نوع الحادث ٢٠١١-٢٠٠٨
THE NUMBER OF PEOPLE DEAD AND INJURED IN TRAFFIC ACCIDENTS BY NATIONALITY 2011	10	عدد الأشخاص المتوفين والمصابين في الحوادث المرورية حسب الجنسية ٢٠١١
THE NUMBER OF PEOPLE DEAD AND INJURED IN TRAFFIC ACCIDENTS BY AGE GROUPS 2011	11	عدد الأشخاص المتوفين والمصابين في الحوادث المرورية حسب فئات العمر ٢٠١١
NUMBER OF PERSONS KILLED AND INJURED IN TRAFFIC ACCIDENTS BY DRIVER' S EXPERIENCE 2011	12	عدد الأشخاص المتوفين والمصابين في الحوادث المرورية حسب خبرة السائق ٢٠١١
NUMBER OF PERSONS KILLED AND INJURED IN TRAFFIC ACCIDENTS BY TRFFIC DEPARTMENT 2011	13	عدد الأشخاص المتوفين والمصابين في الحوادث المرورية حسب أقسام المرور ٢٠١١
(CASES) TRAFFIC ACCIDENTS,ACCORDING TO TRAFFIC DEPARMENTS 2011	14	الحوادث المرورية حسب أقسام المرور (قضايا) ٢٠١١
ACCIDENTS CONCILIATION AND UNKNOWN 2007-2011	15	حوادث تصالح ومجهول ٢٠١١-٢٠٠٧
FIRE ACCIDENTS BY PLACE OF OCCURRENCE 2009-2011	16	حوادث الحريق حسب اماكن حدوثها ٢٠١١-٢٠٠٩
FIRE ACCIDENTS BY CAUSE OF FIRE 2009-2011	17	حوادث الحريق حسب المسببات ٢٠١١-٢٠٠٩
FIRE ACCIDENTS,INJURIES AND DEATHS BY MONTH 2011	18	حوادث الحريق والإصابات والوفيات حسب الشهر ٢٠١١
DEATHS AND INJURIES RESULTING FROM FIRES 2009-2011	19	الوفيات والإصابات الناتجة عن الحرائق ٢٠١١-٢٠٠٩
RESCUE AND RELIEF SERVIES FURNISHED BY CIVIL DEFENCE DEPARTMENT BY NUMBER OF OPERATIONS,INJURIES,DEATHS AND TUPE OF SERUICE 2010/2011	20	خدمات الإنقاذ والإغاثة التي تقدمها إدارة الدفاع المدني حسب عدد العمليات والإصابات والوفيات ونوع الخدمة المقدمة ٢٠١١/٢٠١٠
TYPES OF REGISTERED BOATS 2010/2011	21	أنواع القوارب المسجلة حسب النوع ٢٠١١/٢٠١٠

القضاة العاملون بالمحاكم حسب النوع

٢٠١٠-٢٠١١

JUDGES SERVING AT COURTS BY GENDER  
2010 - 2011

Table No. (1)

جدول رقم (١)

Job Title	2011			2010			المسمى الوظيفي
	المجموع Total	إناث Females	ذكور Males	المجموع Total	إناث Females	ذكور Males	
Vice-President,Supreme Court	5	-	5	5	0	5	نائب رئيس محكمة التمييز
Judge,Supreme Court	16	-	16	2	0	2	قاضي محكمة التمييز
President,Court of Appeal	5	-	5	5	0	5	رئيس محكمة الاستئناف
Vice-President,Court of Appeal	10	-	10	5	0	5	نائب رئيس محكمة الاستئناف
Judge,Court of Appeals	42	-	42	14	0	14	قاضي محكمة الاستئناف
President,Court of First Instance	45	-	45	27	0	27	رئيس المحكمة الابتدائية
Judge,Court of First Instance	66	1	65	20	1	19	قاضي المحكمة الابتدائية
Assistant Judge	13	1	12	27	1	26	مساعد قاضي

المحامون حسب النوع والجنسية  
٢٠١١ - ٢٠١٠  
**LAWYERS BY GENDER AND NATIONALITY**  
2010 - 2011

Table No. (2)

جدول رقم (٢)

Year & Nationality	محامون تحت التدريب Lawyers under training			محامون مشغولين Lawyers working			المهنة الجنسية والسنة	
	المجموع Total	إناث Females	ذكور Males	المجموع Total	إناث Females	ذكور Males		
2010	Qataris	10	5	5	107	13	94	قطريون
	G.C.C	0	0	0	4	2	2	مجلس التعاون
	Other Arabs	0	0	0	43	0	43	عرب اخرون
	Foreign	0	0	0	13	1	12	اجانب
	<b>Total</b>	<b>10</b>	<b>5</b>	<b>5</b>	<b>167</b>	<b>16</b>	<b>151</b>	<b>المجموع</b>
2011	Qataris	7	2	5	117	15	102	قطريون
	G.C.C	1	0	1	4	2	2	مجلس التعاون
	Other Arabs	0	0	0	43	0	43	عرب اخرون
	Foreign	0	0	0	13	1	12	اجانب
	<b>Total</b>	<b>8</b>	<b>2</b>	<b>6</b>	<b>177</b>	<b>18</b>	<b>159</b>	<b>المجموع</b>

القضايا المقدمة للمحاكم حسب نوع القضية ونوع المحكمة

٢٠١١-٢٠٠٩

CASES FIELD BEFOR COURTS BY TYPE OF CASE AND COURRT  
2009-2011

Table No. (3)

جدول رقم (٣)

Type of crime	2011		2010		2009		نوع الجريمة
	قضايا الجنح Misdemeanor	قضايا الجنايات Criminal cases	قضايا الجنح Misdemeanor	قضايا الجنايات Criminal cases	قضايا الجنح Misdemeanor	قضايا الجنايات Criminal cases	
Crimes against civil servants activities	135	22	69	13	0	92	جرائم متعلقة بأعمال الموظفين العاميين
intellectual property rights offenses	28	0	7	0	0	0	جرائم حقوق الملكية الفكرية
Crimes against human body	44	754	534	458	0	497	جرائم واقعة على النفس
Sexual and mord crimes	42	141	54	214	23	90	جرائم جنسية وخلقية
Drugs and alcoholic crimes	380	642	51	723	27	642	جرائم المخدرات والمسكرات
Crimes against others money and property	288	512	507	920	0	0	جرائم واقعة على الأموال + الأملاك
Crimes violating the laws of public trust	122	72	37	111	279	57	جرائم مخالفة قوانين الثقة العامة
Crimes of violation of environmental laws	1,000	0	1,989	0	0	0	جرائم مخالفة قوانين البيئة
Crimes violating the laws of immigration and residency	7,514	0	0	0	8,164	0	جرائم مخالفة قوانين الهجرة والإقامة
The issues of checks	23,422	0	11,578	0	0	0	قضايا الشيكات
Crimes of violation of traffic laws	3,096	0	5,444	0	1,580	278	جرائم مخالفة قوانين المرور

Misdemeanor cases: crimes punishable by imprisonment for a term not exceeding 3 years or a monetary penalty of not more than 1000 RQ

قضايا الجنح: جرائم يعاقب عليها القانون بالحبس لمدة لا تزيد عن ٣ سنوات أو الغرامة التي لا تزيد عن ١٠٠٠ ريال قطري .

Criminal cases: crimes punishable by death or life imprisonment or imprisonment in excess of 3 years.

قضايا الجنايات: جرائم يعاقب عليها القانون بالإعدام أو الحبس المؤبد أو الحبس الذي يزيد عن ٣ سنوات .

عدد الجرائم حسب النوع  
٢٠١١ - ٢٠١٠  
**NO. OF CRIMES BY TYPE**  
2010 - 2011

Type of crime	2011	2010	نوع الجريمة
Lssuance of worthless checks	17,987	15,846	إصدار شيكات بدون رصيد
Traffic offenses	3,958	7,216	جرائم مرورية
Work with non-sponsor	7,896	5,010	العمل لدى غير الكفيل
Theft	4,588	4,893	السرقية
Assault	3,708	3,837	الاعتداء
Invrionmental and building violations	1,674	2,892	مخالفات بيئة وبناء
Damage to movable property	832	1,507	إتلاف مال منقول
Fraud	1,174	1,196	الاحتيال
Insults	652	961	السب
Work injury	1,042	960	إصابة عمل
Drugs	616	626	مخدرات
Forgery	525	579	التزوير
Fire	571	560	حريق
Disturbance	402	534	الإزعاج
Manace	529	516	التهديد
Entering others property	589	419	دخول ملك الغير
Drunkenness	1,280	310	السُّكر
Meddling with female	270	214	التعرض لأنثى
Public property	151	82	الأموال العامة
National Security	152	205	أمن الدولة
Other	9,046	7,788	أخرى
<b>Total</b>	<b>57,642</b>	<b>56,151</b>	المجموع

المخالفات المرورية  
٢٠١١ - ٢٠١٠  
TRAFFIC VIOLATIONS  
2010 - 2011

Table No. (5)

جدول رقم (٥)

Type of violation	2011	2010	نوع المخالفة
Driving a vehicle on the road without renewal of driving licenses	<b>لم تصل من المصدر Did not arrive from the source</b>	6,562	سياقة مركبة ميكانيكية على الطريق دون تجديد رخص القيادة
Not returning licenced plates when vehicle was dispensed		27,923	عدم رد اللوحات المعدنية المرخصة في حال الاستغناء عن تسيير المركبة
Driving without renewal of driving licenses		131	سياقة مركبة دون تجديد رخص القيادة
Driving a vehicle that has been banned of being driven without written permission from licencing authorities		10,878	سياقة مركبة على طريق منع سياقتها فيه بدون تصريح كتابي من السلطة المرخصة
Exceeding speed limit set on the road (Radar)		53,756	تجاوز الحد الأقصى للسرعة المحددة على الطريق ( مخالفة الرادار)
Not fixing safety belt while driving the vehicle on the road		60,180	عدم استعمال سائق المركبة أو من يجلس بجواره حزام الأمان أثناء سير المركبة على الطريق
Use of mobile phone or other devices while driving		11,951	استعمال الهاتف النقال أو غيره من الأجهزة أثناء السياقة
Failure to observe enough distance with the vehicle in front		9,531	عدم مراعاة السائق ترك مسافة كافية بينه وبين المركبة التي أمامه
Non-compliance with traffic light signals		7,382	عدم الالتزام بإشارات المرور الضوئية
Parking at unauthorized places		19,445	الوقوف والانتظار في الأماكن غير المصرح فيها
Parking at places designated for pedestrian crossing or on the sidewalks		32,584	وقوف المركبات أو انتظارها في الأماكن المخصصة لعبور المشاة أو على الأرصفة
Other			191,657
<b>Total</b>		<b>431,980</b>	<b>المجموع</b>



المتوفون والمصابون في حوادث الطرق (قضايا)

٢٠١١-٢٠٠٧

DECEASED AND INJURED IN ROAD ACCIDENTS (CASES)

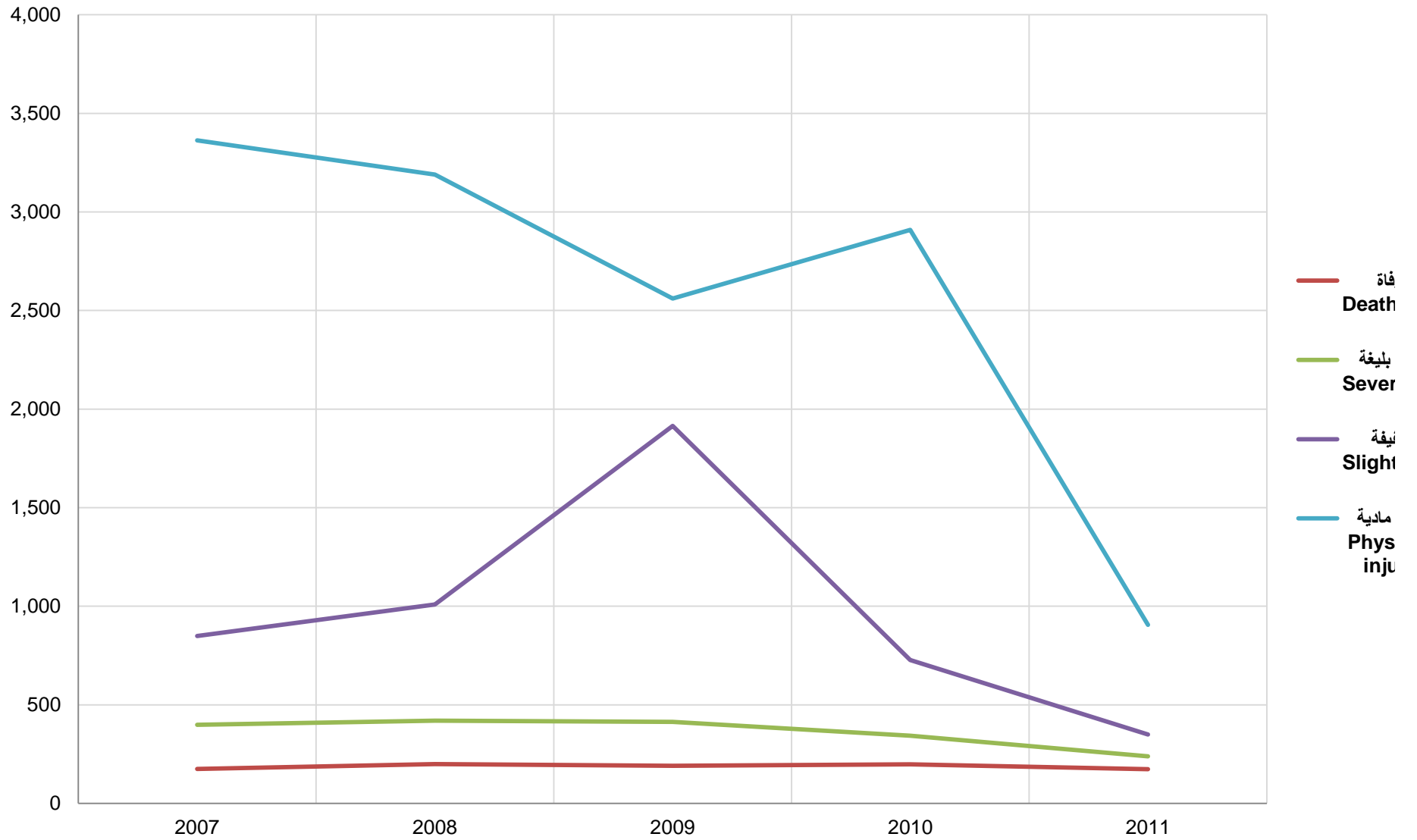
2007-2011

Table No. (6)

جدول رقم (٦)

Year	المجموع Total	اصابة مادية Physical injury	اصابة خفيفة Slight injury	اصابة بليغة Sever injury	وفاة Death	السنة
2007	4,784	3,363	849	398	174	٢٠٠٧
2008	4,816	3,189	1,009	419	199	٢٠٠٨
2009	5,079	2,561	1,914	413	191	٢٠٠٩
2010	4,177	2,909	727	343	198	٢٠١٠
2011	1,666	905	349	239	173	٢٠١١

المتوفون والمصابون في حوادث الطرق (قضايا)  
DECEASED AND INJURED IN ROAD ACCIDENTS (CASES)  
2007 - 2011



الاصابات والوفيات في حوادث الطرق حسب سبب الحادث (قضايا)

٢٠١١

INJURIES AND DEATHS IN ROAD ACCIDENTS BY CAUSE OF THE ACCIDENT (CASES)

2011

Table No. (7)

جدول رقم (٧)

Cause of the accident	المجموع Total	اصابة مادية Physical injury	اصابة خفيفة Slight injury	اصابة بليغة Sever injury	وفاة Death	سبب الحادث
Deviation from the road	379	264	56	40	19	الاتحراف عن الطريق
Carelessness	580	350	32	91	107	الاهمال
Overtaking	127	89	18	17	3	التجاوز
Driving backward	59	27	19	8	5	الرجوع للخلف
Speed	64	34	16	7	7	السرعة
Driving in the opposite direction	12	5	6	1	0	السير عكس الاتجاه
Loosing control on steering wheel	18	0	15	3	0	فقدان السيطرة على عجلة القيادة
Escape	43	4	32	5	2	الهروب
Blown up tire	0	0	0	0	0	انفجار إطار السيارة
Not giving priority	35	2	30	1	2	عدم إعطاء أفضلية السير
Violating traffic lights	52	24	25	2	1	قطع الإشارات الضوئية
Not leaving aspace	96	22	39	31	4	عدم ترك مسافة
Crossing the road	18	0	15	2	1	قطع الطريق
Carelessness and lack of attention	45	11	5	14	15	اهمال وعدم الانتباه
Driving without a license	26	3	18	2	3	القيادة دون رخصة
Loose Animals	1	1	0	0	0	حيوانات سائبة
Under the influence of alcohol and drugs	52	10	23	15	4	تحت تأثير المسكرات والمواد المخدرة
Weather conditions	0	0	0	0	0	بسبب الأحوال الجوية
Road Condition	0	0	0	0	0	بسبب حالة الطريق
Other	59	59	0	0	0	أخرى
<b>Total</b>	<b>1,666</b>	<b>905</b>	<b>349</b>	<b>239</b>	<b>173</b>	<b>المجموع</b>

المتوفون والمصابون في حوادث الطرق

٢٠١١-٢٠٠٧

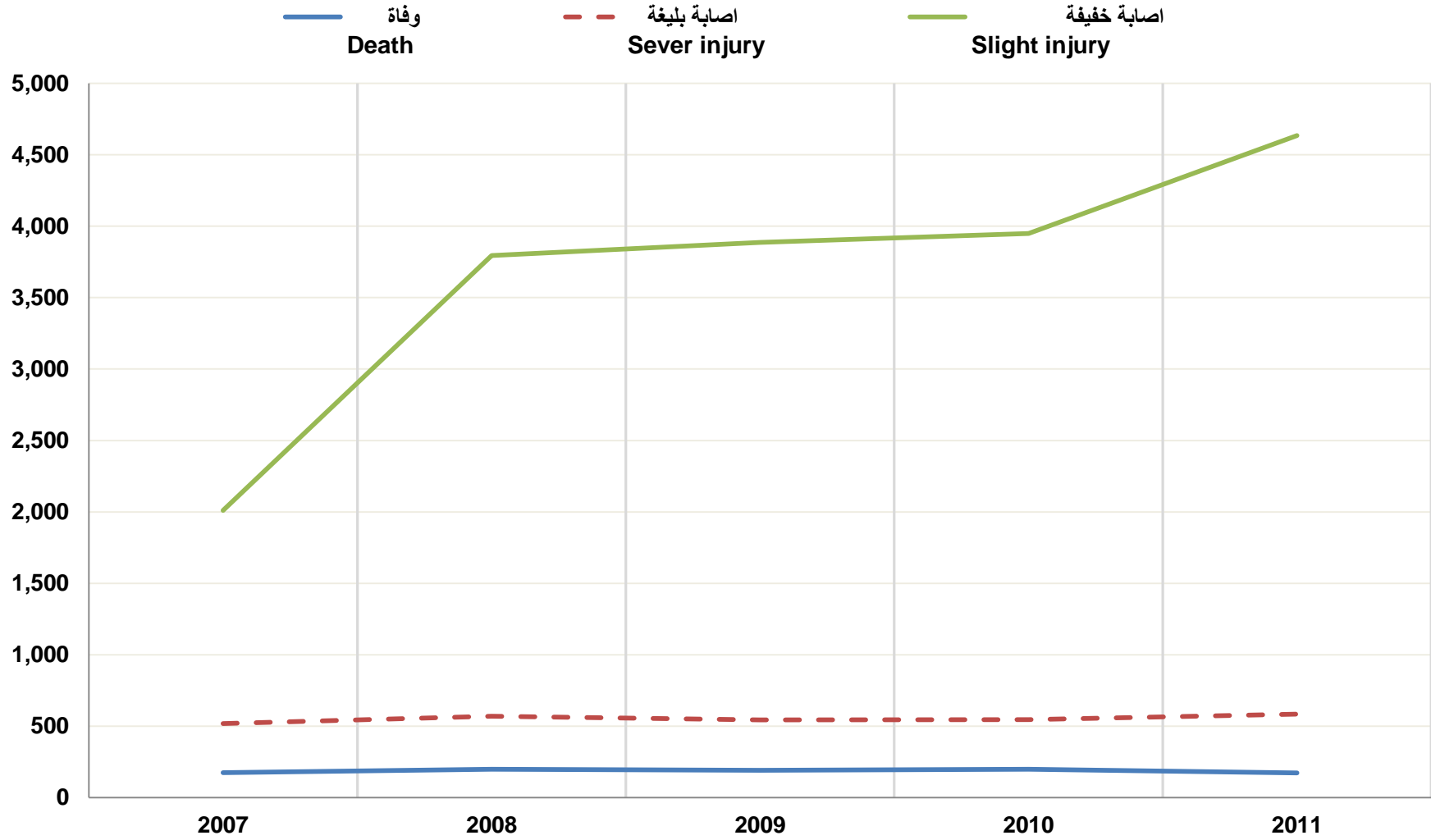
DECEASED AND INJURED IN ROAD ACCIDENTS  
2007-2011

Table No. (8)

جدول رقم (٨)

Year	المجموع Total	اصابة خفيفة Slight injury	اصابة بليغة Sever injury	وفاة Death	السنة
2007	2,728	2,011	518	199	٢٠٠٧
2008	4,595	3,795	570	230	٢٠٠٨
2009	4,653	3,886	544	223	٢٠٠٩
2010	4,723	3,949	546	228	٢٠١٠
2011	5,424	4,635	584	205	٢٠١١

المتوفون والمصابون في حوادث الطرق  
Deceased and injured in road accidents  
2007 - 2011



شكل رقم (2) Graph No.

الوفيات حسب نوع الحادث

٢٠١١-٢٠٠٨

DEATHS BY TYPE OF ACCIDENT

2008-2011

Table No. (9)

جدول رقم (٩)

Type of accident Year	المجموع Total	مشاه Pedestrians	راكب Passenger	سائق Driver	نوع الحادث السنة
2008	230	74	65	91	٢٠٠٨
2009	223	71	58	94	٢٠٠٩
2010	228	74	63	91	٢٠١٠
2011	205	60	62	83	٢٠١١

عدد الأشخاص المتوفين والمصابين في الحوادث المرورية حسب الجنسية

٢٠١١

THE NUMBER OF PEOPLE DEAD AND INJURED IN TRAFFIC ACCIDENTS BY NATIONALITY  
2011

Table No. (10)

جدول رقم (١٠)

Statement Nationality	إصابات خفيفة Slight injury						إصابات بليغة Sever injury						وفاة Death						البيان الجنسية
	مشاة Pedestrians		راكب Passenger		سائق Driver		مشاة Pedestrians		راكب Passenger		سائق Driver		مشاة Pedestrians		راكب Passenger		سائق Driver		
	إناث Females	ذكور Males	إناث Females	ذكور Males	إناث Females	ذكور Males	إناث Females	ذكور Males	إناث Females	ذكور Males	إناث Females	ذكور Males	إناث Females	ذكور Males	إناث Females	ذكور Males	إناث Females	ذكور Males	
Qataris	10	37	85	254	91	471	0	7	10	36	4	68	3	3	4	12	1	26	قطري
G.C.C	0	6	15	25	9	44	1	0	2	5	1	5	0	1	2	0	0	1	خليجي
Arabs	23	81	138	205	156	557	2	24	14	22	2	51	0	3	4	10	1	12	عربي
Foreign	24	404	158	794	60	988	5	112	14	98	2	99	0	50	4	26	0	42	أجنبي
<b>Total</b>	<b>57</b>	<b>528</b>	<b>396</b>	<b>1,278</b>	<b>316</b>	<b>2,060</b>	<b>8</b>	<b>143</b>	<b>40</b>	<b>161</b>	<b>9</b>	<b>223</b>	<b>3</b>	<b>57</b>	<b>14</b>	<b>48</b>	<b>2</b>	<b>81</b>	المجموع

عدد الأشخاص المتوفين والمصابين في الحوادث المرورية حسب فئات العمر

٢٠١١

THE NUMBER OF PEOPLE DEAD AND INJURED IN TRAFFIC ACCIDENTS BY AGE GROUPS  
2011

Table No. (11)

جدول رقم (١١)

Statement	إصابات خفيفة Slight injury						إصابات بليغة Sever injury						وفاة Death						البيان فئات العمر
	مشاة Pedestrians		راكب Passenger		سائق Driver		مشاة Pedestrians		راكب Passenger		سائق Driver		مشاة Pedestrians		راكب Passenger		سائق Driver		
	إناث Females	ذكور Males	إناث Females	ذكور Males	إناث Females	ذكور Males	إناث Females	ذكور Males	إناث Females	ذكور Males	إناث Females	ذكور Males	إناث Females	ذكور Males	إناث Females	ذكور Males	إناث Females	ذكور Males	
Less than a year	-	-	-	-	-	-	-	-	-	-	-	-	-	-	-	-	-	-	أقل من سنة
1 - 5	2	40	11	71	-	-	1	2	2	8	-	-	1	-	-	-	-	-	٥ - ١
5 - 18	5	45	35	198	-	30	1	11	4	14	-	9	-	2	1	4	-	-	١٨ - ٥
18 - 19	2	168	68	166	4	232	2	22	8	21	-	41	-	3	0	12	-	12	١٩ - ١٨
20 - 29	11	125	49	289	99	454	1	24	6	36	4	79	-	17	4	17	1	32	٢٩ - ٢٠
30 - 39	10	82	99	239	83	467	1	43	7	35	3	45	1	18	6	6	1	14	٣٩ - ٣٠
40 - 49	10	41	80	172	68	423	1	29	8	28	2	36	-	10	3	5	-	14	٤٩ - ٤٠
50 - 59	14	21	39	135	62	440	1	9	4	7	-	11	1	5	0	2	-	8	٥٩ - ٥٠
60 +	3	6	15	8	-	14	0	3	1	12	-	2	-	2	-	2	-	1	+ ٦٠
<b>Total</b>	<b>57</b>	<b>528</b>	<b>396</b>	<b>1,278</b>	<b>316</b>	<b>2,060</b>	<b>8</b>	<b>143</b>	<b>40</b>	<b>161</b>	<b>9</b>	<b>223</b>	<b>3</b>	<b>57</b>	<b>14</b>	<b>48</b>	<b>2</b>	<b>81</b>	<b>المجموع</b>



عدد الأشخاص المتوفين والمصابين في الحوادث المرورية حسب خبرة السائق  
٢٠١١

NUMBER OF PERSONS KILLED AND INJURED  
IN TRAFFIC ACCIDENTS BY DRIVER' S EXPERIENCE  
2011

Table No. (12)

جدول رقم (١٢)

Experience years for the driver	إصابة خفيفة Slight injury	إصابات بليغة Sever injury	وفاة Death	سنوات الخبرة للسائق
Less than a year	895	124	41	أقل من سنة
Years - less than two years	573	82	31	سنة - أقل من سنتان
Two years - less than 4 years	934	106	51	سنتان - أقل من ٤ سنوات
4 years - less than 10	369	57	18	٤ سنوات - أقل من ١٠ سنوات
10 years - more than 20 years old	33	4	5	١٠ سنوات - أكثر من ٢٠ سنة
Without a license	18	2	3	بدون رخصة
Unknown	1,813	209	56	غير معروف
<b>Total</b>	<b>4,635</b>	<b>584</b>	<b>205</b>	<b>المجموع</b>

عدد الأشخاص المتوفين والمصابين في الحوادث المرورية حسب أقسام المرور

٢٠١١

NUMBER OF PERSONS KILLED AND INJURED IN TRAFFIC ACCIDENTS BY TRFFIC DEPARTMENT  
2011

Table No. (13)

جدول رقم (١٣)

Statement Traffic Department	إصابات خفيفة Slight injury						إصابات بليغة Sever injury						وفاة Death						البيان قسم المرور
	مشاة Pedestrians		راكب Passenger		سائق Driver		مشاة Pedestrians		راكب Passenger		سائق Driver		مشاة Pedestrians		راكب Passenger		سائق Driver		
	إناث Females	ذكور Males	إناث Females	ذكور Males	إناث Females	ذكور Males	إناث Females	ذكور Males	إناث Females	ذكور Males	إناث Females	ذكور Males	إناث Females	ذكور Males	إناث Females	ذكور Males	إناث Females	ذكور Males	
Madinatt khalifah	13	58	133	147	93	341	2	20	8	21	3	18	0	4	2	4	0	8	مدينة خليفة
Al Rayyan	10	81	37	180	52	307	1	13	7	10	1	22	2	7	2	2	0	8	الريان
Al Maamora	6	97	39	157	47	261	2	32	8	21	0	24	0	11	1	3	0	14	المعمورة
Al Mattar	22	145	84	152	71	300	1	20	0	8	0	12	0	7	0	2	0	4	المطار
Industerid area	0	66	5	204	4	191	0	24	0	11	0	20	0	2	0	1	0	7	الصناعية
Al Shammal	1	38	42	180	22	304	0	21	8	42	2	42	1	13	5	15	1	18	الشمال
South	3	34	46	199	27	287	1	6	8	37	2	64	0	8	3	19	1	19	الجنوب
Dukhan	2	9	10	59	0	69	1	7	1	11	1	21	0	5	1	2	0	3	دخان
<b>Total</b>	<b>57</b>	<b>528</b>	<b>396</b>	<b>1,278</b>	<b>316</b>	<b>2,060</b>	<b>8</b>	<b>143</b>	<b>40</b>	<b>161</b>	<b>9</b>	<b>223</b>	<b>3</b>	<b>57</b>	<b>14</b>	<b>48</b>	<b>2</b>	<b>81</b>	<b>المجموع</b>

الحوادث المرورية حسب أقسام المرور (قضايا)

٢٠١١

(CASES) TRAFFIC ACCIDENTS, ACCORDING TO TRAFFIC DEPARTMENTS  
2011

Table No. (14)

جدول رقم (١٤)

Section	الحوادث المرورية Traffic accidents					القسم
	المجموع Total	اصابة مادية Physical injury	اصابة خفيفة Slight injury	اصابة بليغة Sever injury	وفاة Death	
Madinatt khalifah	247	155	54	25	13	مدينة خليفة
Al Rayyan	274	178	52	25	19	الريان
Al Maamora	299	182	41	52	24	المعمورة
Al Mattar	328	225	60	30	13	المطار
Industerid area	82	38	12	22	10	الصناعية
Al Shammal	134	10	50	29	45	الشمال
South	139	46	30	24	39	الجنوب
Dukhan	163	71	50	32	10	دخان
<b>Total</b>	<b>1,666</b>	<b>905</b>	<b>349</b>	<b>239</b>	<b>173</b>	<b>المجموع</b>

حوادث تصالح ومجهول  
٢٠١١-٢٠٠٧

ACCIDENTS CONCILIATION AND UNKNOWN  
2007-2011

Table No. (15)

جدول رقم (١٥)

Year	المجموع Total	مجهول Unknown	تصالح Conciliation	السنة
2007	151,595	30,989	120,606	٢٠٠٧
2008	182,957	39,107	143,850	٢٠٠٨
2009	202,121	44,544	157,577	٢٠٠٩
2010	180,344	40,888	139,456	٢٠١٠
2011	215,710	58,072	157,638	٢٠١١

حوادث الحريق حسب اماكن حدوثها  
٢٠١١-٢٠٠٩  
**FIRE ACCIDENTS BY PLACE OF OCCURRENCE**  
2009-2011

Table No. (16)

جدول رقم (١٦)

Year	2011	2010	2009	السنة	مكان الحدوث
Place of Occurrence					
Residential premises	454	416	467		أماكن سكنية
Vehicles	194	187	166		مركبات
Shops, markets	83	75	83		محلات تجارية وأسواق
Industrial enterprises and factories	33	50	41		مؤسسات صناعية ومصانع
Farms and public parks	26	20	11		مزارع وحدائق عامة
Ships and boats	2	1	5		سفن ومراكب
Medical facilities	0	-	-		منشآت طبية
Educational facilities	12	12	8		منشآت تعليمية
Governmental agencies	8	7	9		هيئات حكومية
Others	214	51	58		مصنفات أخرى
<b>Total</b>	<b>1026</b>	<b>819</b>	<b>848</b>		<b>المجموع</b>

حوادث الحريق حسب المسببات  
٢٠١١-٢٠٠٩  
**FIRE ACCIDENTS BY CAUSE OF FIRE**  
2009-2011

Table No. (17)

جدول رقم (١٧)

Year	2011	2010	2009	السنة
Cause of Fire				سبب الحريق
Cigarette Remains( Smoking )	0	0	0	رمي أعقاب سجائر ( التدخين )
Children messing	0	0	0	عبث الاطفال
Electric Short Circuit	87	55	157	ماس كهربائي
Gas Leakage	3	0	3	تسرب غاز
High Heat or Pressure	3	3	3	ازدياد الحرارة أو الضغط
Intentionally Forged Accident	4	1	2	حوادث مفتعله
Spark disperal	0	0	3	تطاير شرار
Up to a fire Specialist	13	19	30	متروك لخبير الحرائق
Criminal deed	1	1	2	عمل جنائي
Not clear	906	734	636	غير واضح
Other Causes	9	6	12	أسباب أخرى
<b>Total</b>	<b>1026</b>	<b>819</b>	<b>848</b>	<b>المجموع</b>

حوادث الحريق والاصابات والوفيات حسب الشهر

٢٠١١

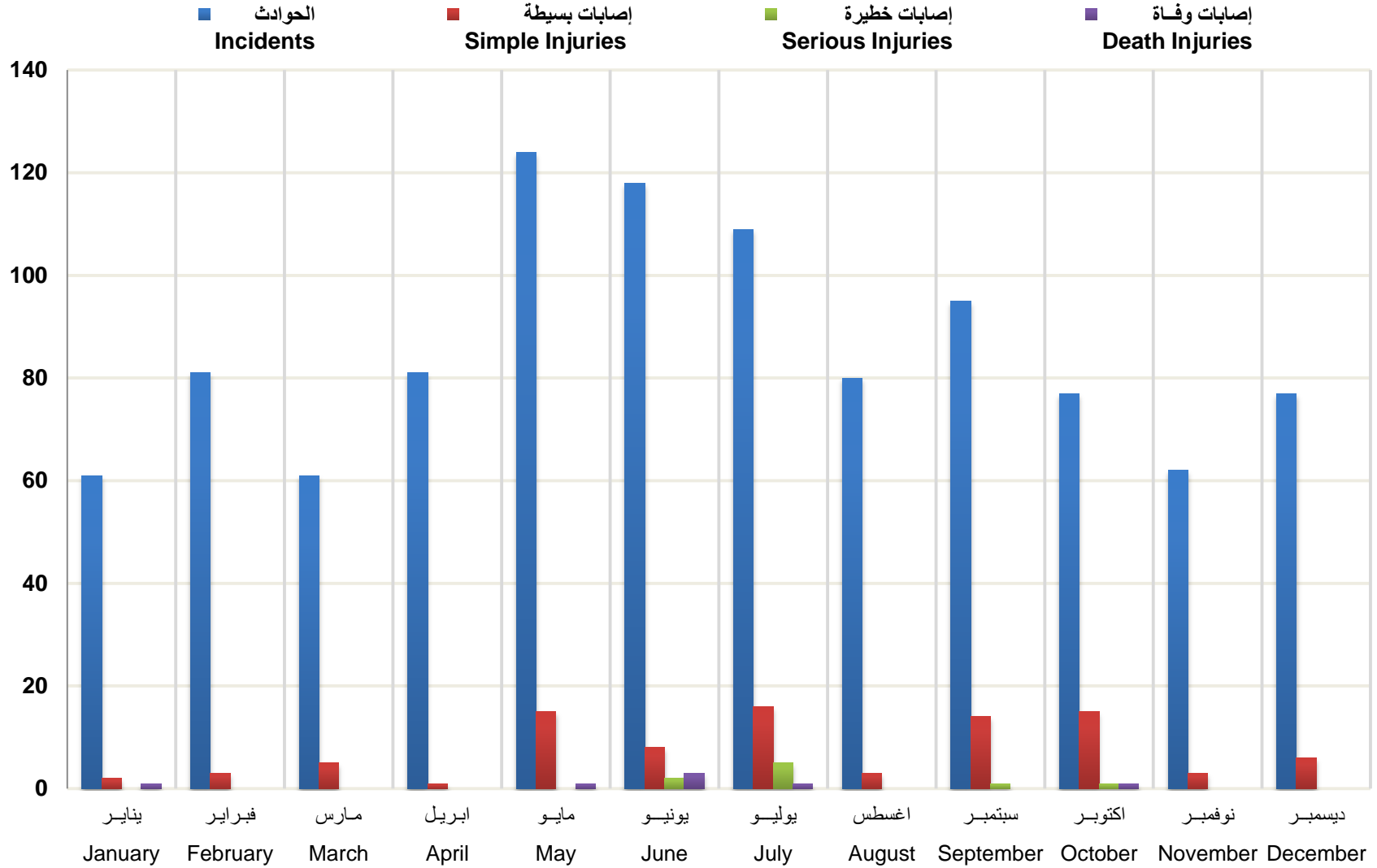
FIRE ACCIDENTS, INJURIES AND DEATHS BY MONTH  
2011

Table No. (18)

جدول رقم (١٨)

Month	الإصابات Injuries				الحوادث Incidents	الشهر
	المجموع Total	وفاة Death	بليغة Serious	بسيطة Simple		
January	3	1	0	2	61	يناير
February	3	0	0	3	81	فبراير
March	5	0	0	5	61	مارس
April	1	0	0	1	81	أبريل
May	16	1	0	15	124	مايو
June	13	3	2	8	118	يونيو
July	22	1	5	16	109	يوليو
August	3	0	0	3	80	أغسطس
September	15	0	1	14	95	سبتمبر
October	17	1	1	15	77	أكتوبر
November	3	0	0	3	62	نوفمبر
December	6	0	0	6	77	ديسمبر
<b>Total</b>	<b>107</b>	<b>7</b>	<b>9</b>	<b>91</b>	<b>1026</b>	<b>المجموع</b>

حوادث الحريق والاصابات والوفيات حسب الشهر  
 Fire accidents, injuries and deaths by month  
 2011



شكل رقم (3) Graph No.



الوفيات والإصابات الناتجة عن الحرائق  
٢٠١١-٢٠٠٩

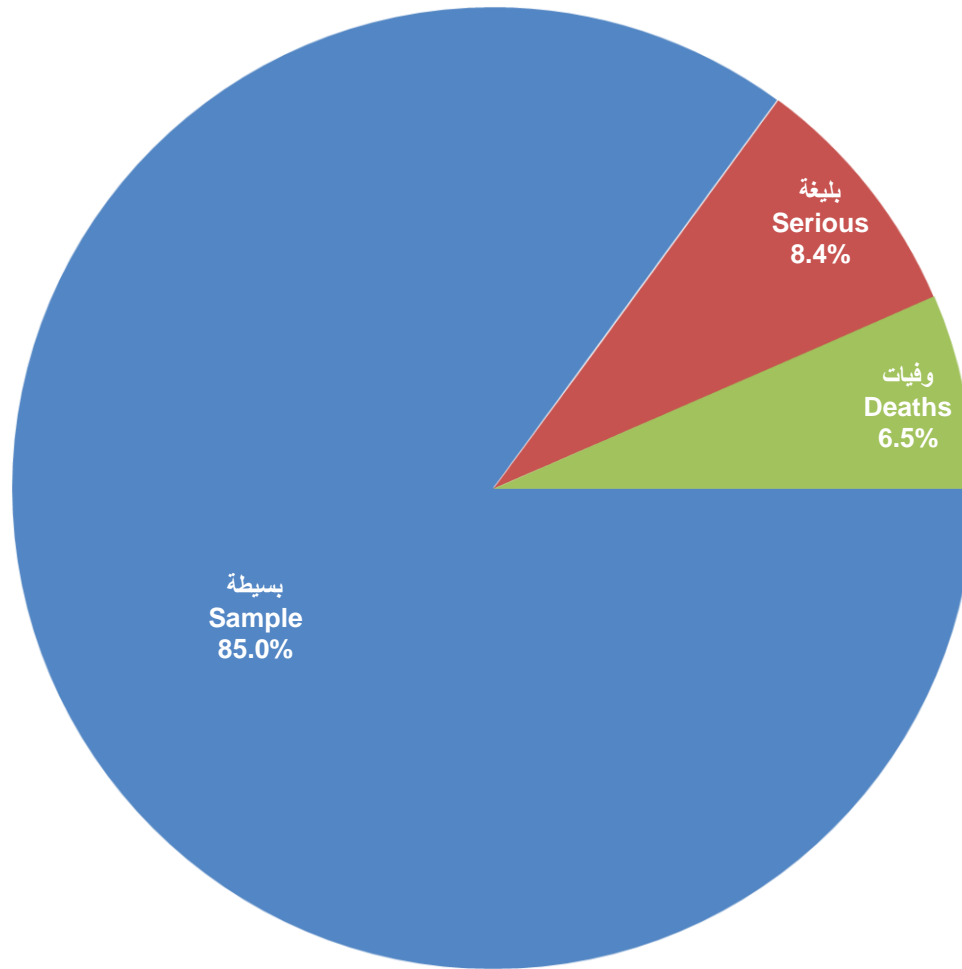
DEATHS AND INJURIES RESULTING FROM FIRES  
2009-2011

Table No. (19)

جدول رقم (١٩)

Type of Injuries Years	المجموع Total	وفيات Deaths	بليغة Serious	بسيطة Sample	نوع الإصابة السنة
2009	99	3	4	92	٢٠٠٩
2010	71	7	10	54	٢٠١٠
2011	107	7	9	91	٢٠١١

الوفيات والإصابات الناتجة عن الحرائق  
Deaths and injuries resulting from fires  
2011



شكل رقم (4) Graph No.

خدمات الإنقاذ والإغاثة التي تقدمها إدارة الدفاع المدني حسب عدد العمليات والإصابات والوفيات ونوع الخدمة المقدمة  
٢٠١١ - ٢٠١٠

RESCUE AND RELIEF SERVICES FURNISHED BY CIVIL DEFENCE DEPARTMENT BY NUMBER OF OPERATIONS, INJURIES, DEATHS AND TUPE OF SERVICE  
2010 - 2011

Table No. (20)

جدول رقم (٢٠)

Operations and injuries Type of Service	2011			2010			العمليات والاصابات نوع الخدمة		
	الوفيات Deaths	الإصابات Injuries		الوفيات Deaths	الإصابات Injuries			عدد العمليات Number of Operations	
		بليغة Serious	بسيطة Simple		بليغة Serious	بسيطة Simple			
Rascue, road accidents	43	47	214	202	43	52	176	224	أنقاذ المصابين في حوادث الطرق
Rascue, collapsed buildings	2	1	3	3	4	2	0	3	تقديم المساعدة لحالات انهيار المباني
Rascue, machines and vehicles	1	0	0	1	0	0	0	0	إنقاذ من تحت الآليات
Rascue, elevators malfunction	0	0	111	52	0	0	55	51	إنقاذ الأشخاص من المصاعد المعطلة
Rascue, closed door	2	0	58	72	3	0	50	85	إنقاذ من الأبواب المغلقة
Other	6	1	42	26	5	4	33	33	مصنفات أخرى
<b>Total</b>	<b>54</b>	<b>49</b>	<b>428</b>	<b>356</b>	<b>55</b>	<b>58</b>	<b>314</b>	<b>396</b>	<b>المجموع</b>

أنواع القوارب المسجلة حسب النوع  
٢٠١١ - ٢٠١٠  
TYPES OF REGISTERED BOATS  
2010 - 2011

Table No. (25)

جدول رقم (٢٥)

License Type Year	الخاص Private		السفارة Embassy	السمك Fishmonger	السياحي Touristic	نوع الترخيص السنة
	تزهة Tour	تجاري Trade				
2010	370	0	-	-	0	٢٠١٠
2011	368	-	28	564	1	٢٠١١