



وزارة التخطيط التنموي والإحصاء  
Ministry of Development Planning and Statistics

مسح القوى العاملة  
الربع الثاني  
( أبريل – يونيو )  
2015

*Labor Force Survey  
The Second quarter  
(April – June)  
2015*

## المحتويات CONTENTS

| Name Of Table   | رقم الشكل<br>Figure No | رقم الجدول<br>Table No | رقم الصفحة<br>Page No | اسم الجدول   |
|---|------------------------|------------------------|-----------------------|--|
| Introduction  |                        |                        | 3/4                   | مقدمة  |
| Population and labor force by sex   |                        | 1                      | 5                     | السكان والقوى العاملة حسب الجنس  |
| Population (15 years and above) by relation to labor force, nationality & sex                                       |                        | 2                      | 6                     | السكان (15 سنة فأكثر) حسب العلاقة بقوة العمل والجنسية والجنس   |
| Population (15 years & above) by relation to labor force & age groups   |                        | 3                      | 7                     | السكان (15 سنة فأكثر) حسب العلاقة بقوة العمل وفئات العمر   |
| Males population (15 years & above) by relation to labor force & age groups   |                        | 4                      | 8                     | الذكور من السكان (15 سنة فأكثر) حسب العلاقة بقوة العمل وفئات العمر   |
| Females population (15 years & above) by relation to labor force & age groups                                       |                        | 5                      | 9                     | الإناث من السكان (15 سنة فأكثر) حسب العلاقة بقوة العمل وفئات العمر   |
| Economically active population (15 years & above) by nationality (Qatari - Non Qatari), sex & age groups            |                        | 6                      | 10                    | السكان النشطون اقتصادياً (15 سنة فأكثر) حسب الجنسية (قطريون - غير قطريين) والجنس وفئات العمر               |
| Unemployed (15 years & above) by nationality (Qatari - Non Qatari), sex & age groups                                |                        | 7                      | 11                    | المتعطلون (15 سنة فأكثر) حسب الجنسية (قطريون - غير قطريين) والجنس وفئات العمر                              |
| Unemployed (15 years & above) by nationality (Qatari - Non Qatari), sex & duration of Employment search in Months   |                        | 8                      | 12                    | المتعطلون (15 سنة فأكثر) حسب الجنسية (قطريون - غير قطريين) والجنس ومدة البحث عن العمل بالشهور              |
| Qatari unemployed persons (15 years & above) by sex & willingness to work In private sector                         |                        | 9                      | 13                    | المتعطلون القطريون (15 سنة فأكثر) حسب الجنس والرغبة للعمل في القطاع الخاص                                  |
| Economically inactive population (15 years & above) by nationality (Qatari - Non Qatari), sex & age groups          |                        | 10                     | 14                    | السكان (15 سنة فأكثر) غير النشطين اقتصادياً حسب الجنسية (قطريون - غير قطريين) والجنس وفئات العمر           |
| Workers in Paid Employment ( 15 Years And Above ) and Average Monthly Wage (Q.R) By Sex                             |                        | 11                     | 15                    | المشغولون بأجر ( 15 سنة فأكثر ) حسب متوسط الأجر الشهري ( بالريال القطري ) والجنس                           |
| Qatari Males (15+) Economically Active/Inactive   | 1                      | 12                     | 16                    | الذكور القطريون (15 سنة فأكثر) النشيطون وغير النشيطين اقتصادياً  |
| Qatari Females (15+) Economically Active/Inactive   | 2                      | 13                     | 17                    | الإناث القطريات (15 سنة فأكثر) النشيطات وغير النشيطات اقتصادياً  |
| Non-Qatari Males (15+) Economically Active/Inactive   | 3                      | 14                     | 18                    | الذكور غير القطريين (15 سنة فأكثر) النشيطين وغير النشيطين اقتصادياً  |
| Non-Qatari Females (15+) Economically Active/Inactive   | 4                      | 15                     | 19                    | الإناث غير القطريات (15 سنة فأكثر) النشيطات وغير النشيطات اقتصادياً  |
| Qatari Males (15+) Economically Inactive by Reason  | 5                      | 16                     | 20                    | الذكور القطريون (15 سنة فأكثر) غير النشيطين اقتصادياً وأسبابه  |
| Qatari Females (15+) Economically Inactive by Reason  | 6                      | 17                     | 21                    | الإناث القطريات (15 سنة فأكثر) غير النشيطات اقتصادياً وأسبابه  |
| Qatari Unemployed persons (15 +) with secondary education who attended training program by sex and type of training | 7                      | 18                     | 22                    | المتعطلون القطريون (15 سنة فأكثر) الحاصلون على الثانوية وملتحقون بالدورات التدريبية حسب الجنس ونوع التدريب |

## المحتويات CONTENTS

| Name Of Table   | رقم الشكل<br>Figure No | رقم الجدول<br>Table No | رقم الصفحة<br>Page No | اسم الجدول  |
|---|------------------------|------------------------|-----------------------|---|
| Unemployed (15 +) by nationality, sex and duration of employment search in months                                   | 8                      | 19                     | 23                    | المتعطلون (15 سنة فأكثر) حسب الجنس والجنسية ومدة البحث عن عمل بالشهور                           |
| Unemployed (15 +) by nationality, sex and reasons of unemployment   |                        | 20                     | 24                    | المتعطلون (15 سنة فأكثر) حسب الجنس والجنسية وسبب التعطل   |
| # Unemployed (15 +) by Nationality and reasons of unemployment  | 9                      |                        | 25                    | # المتعطلون (15 سنة فأكثر) حسب الجنسية وسبب التعطل  |
| # Qatari unemployed persons (15 +) by sex and reasons of unemployment   | 10                     |                        | 26                    | # القطريون المتعطلون (15 سنة فأكثر) حسب الجنس وسبب التعطل                                       |
| Qatari unemployed persons (15 +) by sex and willingness to work in private sector                                   | 11                     | 21                     | 27                    | المتعطلون القطريون (15 سنة فأكثر) حسب الجنس والرغبة للعمل في القطاع الخاص                       |
| Total of Qatari unemployed persons (15 +) with secondary education not willing to work in private sector by reasons | 12                     | 22                     | 28                    | المتعطلون القطريون (15 سنة فأكثر) الحاصلون على الثانوية وأسباب عدم الرغبة للعمل في القطاع الخاص |
| Total population (15 +) out of labor force by nationality, sex and educational attainment                           |                        | 23                     | 29                    | السكان (15 سنة فأكثر) خارج قوة العمل حسب الجنسية والجنس والحالة التعليمية                       |
| # Total population out of labor force (15 +) by nationality and educational attainment                              | 13                     |                        | 30                    | # السكان خارج قوة العمل (15 سنة فأكثر) حسب الجنسية والحالة التعليمية                            |
| # Qatari population out of labor force (15 +) by sex and educational attainment                                     | 14                     |                        | 30                    | # القطريون خارج قوة العمل (15 سنة فأكثر) حسب الجنس والحالة التعليمية                            |
| Total population (15 +) out of labor force by nationality, sex and age group  |                        | 24                     | 31                    | السكان خارج قوة العمل حسب الجنس والجنسية والفئات العمرية  |
| # Total population out of labor force (15 +) by nationality and age group   | 15                     |                        | 32                    | # السكان خارج قوة العمل (15 سنة فأكثر) حسب الجنسية والفئات العمرية                              |
| # Qatari population out of labor force (15 +) by sex and age group  | 16                     |                        | 32                    | # القطريون خارج قوة العمل (15 سنة فأكثر) حسب الجنس والفئات العمرية                              |



وزارة التخطيط التنموي والإحصاء  
Ministry of Economic Planning and Statistics

## مسح القوى العاملة - الربع الثاني ( أبريل - يونيو ) 2015

بلغ معدل البطالة الاجمالي في الربع الثاني من العام 2015 ( 0.2 % ) تقريبا، وهو ذات المعدل في الربع الأول 2015.

### تصميم العينة :

يستند تصميم العينة على عينات مستقلة تم سحبها من وحدات معاينة أساسية (PSU) خاصة ، كل وحدة تغطي كل الدولة وقد تم تصميمها لتشمل عدداً من الأسر المستهدفة من نوع معين :

i. الأسر القطرية

ii. الأسر غير القطرية

iii. التجمعات العمالية الصغيرة

iv. التجمعات العمالية الكبيرة

تم تصميم عينة ذات مرحلتين، المرحلة الأولى تحديد وحدات المعاينة الأولية ، وفي المرحلة الثانية يتم اختيار عينة من الأسر المعيشية داخل وحدة المعاينة المحددة . الوحدة المختارة في المرحلة الأولى تسمى وحدة المعاينة الأولية، والوحدة المختارة في المرحلة الثانية تسمى وحدة المعاينة الثانوية. وحيث ان التعداد قد أجري في ابريل 2010 ، فقد تم تحديث اطار وحدات المعاينة الاولية المحددة وذلك قبل العد الفعلي.

### نطاق المسح :

يتكون نطاق المسح من جميع الأسر المعيشية العادية القطرية وغير القطرية وكذلك التجمعات العمالية في دولة قطر.

### اطار المعاينة :

يعتمد اطار المعاينة المستخدم لهذا المسح على تعداد السكان والمسكن والمنشآت 2010 . وقد أخذت وزارة التخطيط التنموي والإحصاء بالإعتبار مناطق جغرافية صغيرة تسمى مربعات العد وهي مناطق العد المستخدمة في التعداد. ومن هذه المناطق تم انشاء وحدات المعاينة الأولية (PSUs).

### وحدة المعاينة :

وحدة المعاينة في كل مرحلة من مراحل الاختيار تشير إلى الكيانات التي يتم اختيارها للمسح . في هذا المسح ، كانت وحدات المعاينة النهائية هي الأفراد الذين يقيمون داخل الأسرة المعيشية التي تم اختيارها .

### مجال التقدير :

مجموعة فرعية من السكان من المقرر إجراء تقديرات منفصلة بشأنها في المسح . المسح يهدف الى توفير تقديرات موثوقة عن أفراد الأسر المعيشية القطرية ، وكذلك تقديم تقديرات موثوقة لأفراد الأسر المعيشية غير القطرية.

### حجم العينة:

حجم العينة المستهدفة يقدر بحوالي 7000 أسرة معيشية للعام الكامل حيث يتم تغطية ربع العينة الكلية في كل فصل.

### جمع البيانات :

قسمت العينة الى اجزاء متساوية يتم تجميعها كل شهر . يتم جمع 3/1 البيانات الفصلية في أول اسبوعين من كل شهر . ثم ترميز البيانات ومراجعتها في الاسبوعين التاليين من الشهر ، وبعد ذلك تجمع بيانات الشهور الثلاثة لاستخراج النتائج الفصلية.

### النتائج:

تتاح النتائج الفصلية في موقع وزارة التخطيط التنموي والإحصاء- قطاع الإحصاء فقط ولن تتضمن بيانات البلدية . اما النتائج السنوية فستكون متاحة في وسائل النشر وسوف تشمل بيانات البلدية . على أمل أن يتم توفير البيانات الفصلية في الوقت المناسب لمستخدمي البيانات ومتخذي القرار .



وزارة التخطيط التنموي والإحصاء  
Ministry of Development Planning and Statistics

## Labor Force Sample Survey, The Second quarter of 2015 April – June)

The overall unemployment rate in the Second quarter was almost ( 0.2% ) which Was the same rete in the First quarter 2015.

### Sample Design:

The sample design is based on independent samples drawn from distinct sets of especially constructed PSUs, each set covering the entire nation and designed to include a target number of households of given type:

- i. Qatari households
- ii. Non-Qatari households
- iii. Small labor gatherings
- iv. Large labor gatherings

A two-stage sample design is used, selecting PSUs at the first stage and a sample of households within each selected PSU at the second stage. The unit chosen at the first stage is called the Primary Sampling Unit and the unit selected at the second stage is called the Secondary Sampling Unit. As the census was conducted in April 2010 an updated listing of the selected Primary Sampling Units was carried out before the actual enumeration.

### Universe:

The universe consists of all the regular Qatari, non-Qatari households and the labor gatherings in the state of Qatar.

### Sampling Frame:

The sampling frame used for this survey is based on 2010 Census of population, housing and establishments. The Ministry of Development Planning and Statistics has divided the whole country into small geographical areas called Census blocks. These were enumeration areas during the Census. These Blocks were combined to create Primary Sampling Units (PSUs).

### Sampling Unit:

The sampling unit in each stage of selection refers to the entities that are selected for the survey. In this survey, the ultimate sampling units are the household individuals residing within the selected household.

### Domain of Estimation:

A domain is any subset of the population for which separate estimates are planned in the survey design. The survey aims to provide reliable estimates for Qatari and non-Qatari populations separately.

### Sample Size:

The target sample size for the whole year is around 7000 households out of which one forth will be covered in each quarter.

### Data Collection:

The sample was divided into equal parts to collect data monthly. Each month 1/3 of the quarterly data were collected during the first two weeks of the month. The data were coded and reviewed during the following two weeks and all three months were totalled to produce quarterly results.

### Results:

The quarterly results are made available only on the Ministry of Development Planning and Statistics - Statistics Sector website and will not include municipal data. Annual results will be made available in a publication and will include municipal data. It is hoped quarterly results will provide timely information for data users and decision makers.



وزارة التخطيط التنموي والإحصاء  
Ministry of Development Planning and Statistics

## السكان والقوى العاملة حسب الجنس Population and labor force by sex

مسح القوى العاملة بالعينة بالربع الثاني 2015  
Labor Force Sample Survey, The Second quarter of 2015

Table No. (1)

جدول رقم (1)

| Relation to labor force<br>sex | غير النشيطين اقتصادياً<br>Economically Inactive | المشغولون<br>Employed | النشيطون اقتصادياً<br>Economically Active | السكان (15 سنة فأكثر)<br>Population (15 Years & above) | السكان<br>Population | العلاقة بقوة العمل<br>الجنس |
|--------------------------------|---|-----------------------|---|--|----------------------|-----------------------------|
| Males                          | 65,461  | 1,601,082             | 1,602,139                                 | 1,667,600  | 1,780,501            | ذكور                        |
| Females                        | 183,799   | 250,097               | 252,235                                   | 436,034  | 596,789              | إناث                        |
| <b>Total</b>                   | <b>249,260</b>                                  | <b>1,851,179</b>      | <b>1,854,374</b>                          | <b>2,103,634</b>                                       | <b>2,377,290</b>     | <b>المجموع</b>              |



وزارة التخطيط التنموي والإحصاء  
Ministry of Development Planning and Statistics

السكان (15 سنة فأكثر) حسب العلاقة بقوة العمل والجنسية والجنس  
Population (15 years and above) by relation to labor force, nationality & sex

مسح القوى العاملة بالعينة الربع الثاني 2015  
Labor Force Sample Survey, The Second quarter of 2015

Table No. (2)

جدول رقم (2)

| Nationality | Sex     | المجموع العام<br>Grand Total | غير النشيطين اقتصادياً<br>Economically Inactive |               |                   |                  |                          |                                      | النشيطون اقتصادياً<br>Economically Active |  |  |                   | الجنس | الجنسية    |
|-------------|---------|------------------------------|---|---------------|-------------------|------------------|--------------------------|--------------------------------------|---|--|--|-------------------|-------|------------|
|             |         |                              | المجموع<br>Total                                | أخرى<br>Other | متقاعد<br>Retired | عاجز<br>Disabled | متفرغ للدراسة<br>Student | التفرغ لأعمال<br>المنزل<br>Homemaker | المجموع<br>Total                          | متعطل سبق له<br>العمل<br>Unemployed<br>with previous<br>employment | متعطل لم يسبق<br>له العمل<br>Seeking<br>Work for<br>first time | مشتغل<br>Employed |       |            |
| Qatari      | Males   | 93,147                       | 29,181  | 828           | 10,431            | 1,097            | 16,825                   | 0                                    | 63,966                                    | 0  | 265  | 63,701            | ذكور  | قطريون     |
|             | Females | 97,485                       | 62,109  | 1,973         | 5,884             | 2,083            | 23,499                   | 28,670                               | 35,376                                    | 0  | 527  | 34,849            | إناث  |            |
|             | Total   | 190,632                      | 91,290  | 2,801         | 16,315            | 3,180            | 40,324                   | 28,670                               | 99,342                                    | 0  | 792  | 98,550            | مجموع |            |
| Non-Qatari  | Males   | 1,574,453                    | 36,280  | 4,525         | 0                 | 2,029            | 29,726                   | 0                                    | 1,538,173                                 | 127  | 665  | 1,537,381         | ذكور  | غير قطريين |
|             | Females | 338,549                      | 121,690   | 4,947         | 0                 | 1,506            | 26,083                   | 89,154                               | 216,859                                   | 0  | 1,611  | 215,248           | إناث  |            |
|             | Total   | 1,913,002                    | 157,970   | 9,472         | 0                 | 3,535            | 55,809                   | 89,154                               | 1,755,032                                 | 127  | 2,276  | 1,752,629         | مجموع |            |
| Total       | Males   | 1,667,600                    | 65,461  | 5,353         | 10,431            | 3,126            | 46,551                   | 0                                    | 1,602,139                                 | 127  | 930  | 1,601,082         | ذكور  | المجموع    |
|             | Females | 436,034                      | 183,799   | 6,920         | 5,884             | 3,589            | 49,582                   | 117,824                              | 252,235                                   | 0  | 2,138  | 250,097           | إناث  |            |
|             | Total   | 2,103,634                    | 249,260   | 12,273        | 16,315            | 6,715            | 96,133                   | 117,824                              | 1,854,374                                 | 127  | 3,068  | 1,851,179         | مجموع |            |



وزارة التخطيط التنموي والإحصاء  
Ministry of Development Planning and Statistics

السكان (15 سنة فأكثر) حسب العلاقة بقوة العمل وفئات العمر  
Population (15 years & above) by relation to labor force & age groups

مسح القوى العاملة بالعينة الربع الثاني 2015  
Labor Force Sample Survey, The Second quarter of 2015

Table No. (3)

جدول رقم (3)

| Relation to labor force<br>Age Groups | المجموع الكلي<br>Grand Total | غير النشيطين اقتصادياً<br>Economically Inactive | النشيطون اقتصادياً<br>Economically Active | العلاقة بقوة العمل<br>فئات العمر |
|---------------------------------------|------------------------------|---|---|----------------------------------|
| 15 - 24                               | 327,442                      | 101,096   | 226,346                                   | 24 - 15                          |
| 25 - 34                               | 744,915                      | 46,333  | 698,582                                   | 34 - 25                          |
| 35 - 44                               | 572,611                      | 37,662  | 534,949                                   | 44 - 35                          |
| 45 - 54                               | 305,215                      | 28,190  | 277,025                                   | 54 - 45                          |
| 55 +                                  | 153,451                      | 35,979  | 117,472                                   | +55                              |
| <b>Total</b>                          | <b>2,103,634</b>             | <b>249,260</b>                                  | <b>1,854,374</b>                          | <b>المجموع</b>                   |





وزارة التخطيط التنموي والإحصاء  
Ministry of Development Planning and Statistics

الذكور من السكان (15 سنة فأكثر) حسب العلاقة بقوة العمل وفئات العمر  
Males population (15 years & above) by relation  
to labor force & age groups

مسح القوى العاملة بالعينة الربع الثاني 2015  
Labor Force Sample Survey, The Second quarter of 2015

Table No. (4)

جدول رقم (4)

| Relation to labor force<br>Age Groups | المجموع الكلي<br>Grand Total | غير النشيطين اقتصادياً<br>Economically Inactive | النشيطون اقتصادياً<br>Economically Active | العلاقة بقوة العمل<br>فئات العمر |
|---------------------------------------|------------------------------|---|---|----------------------------------|
| 15 - 24                               | 237,169                      | 46,218  | 190,951                                   | 24 - 15                          |
| 25 - 34                               | 590,019                      | 2,079   | 587,940                                   | 34 - 25                          |
| 35 - 44                               | 464,775                      | 1,056   | 463,719                                   | 44 - 35                          |
| 45 - 54                               | 249,805                      | 3,025   | 246,780                                   | 54 - 45                          |
| 55 +                                  | 125,832                      | 13,083  | 112,749                                   | +55                              |
| <b>Total</b>                          | <b>1,667,600</b>             | <b>65,461</b>                                   | <b>1,602,139</b>                          | <b>المجموع</b>                   |



وزارة التخطيط التنموي والإحصاء  
Ministry of Economic Planning and Statistics

الإناث من السكان (15 سنة فأكثر) حسب العلاقة بقوة العمل وفئات العمر  
Females population (15 years & above) by relation  
to labor force & age groups

مسح القوى العاملة بالعينة الربع الثاني 2015  
Labor Force Sample Survey, The Second quarter of 2015

Table No. (5)

جدول رقم (5)

| Relation to labor force<br>Age Groups | المجموع الكلي<br>Grand Total | غير النشاطات اقتصادياً<br>Economically Inactive | النشاطات اقتصادياً<br>Economically Active | العلاقة بقوة العمل<br>فئات العمر |
|---------------------------------------|------------------------------|---|---|----------------------------------|
| 15 - 24                               | 90,273                       | 54,878  | 35,395                                    | 24 - 15                          |
| 25 - 34                               | 154,896                      | 44,254  | 110,642                                   | 34 - 25                          |
| 35 - 44                               | 107,836                      | 36,606  | 71,230                                    | 44 - 35                          |
| 45 - 54                               | 55,410                       | 25,165  | 30,245                                    | 54 - 45                          |
| 55 +                                  | 27,619                       | 22,896  | 4,723                                     | +55                              |
| <b>Total</b>                          | <b>436,034</b>               | <b>183,799</b>                                  | <b>252,235</b>                            | <b>المجموع</b>                   |



وزارة التخطيط التنموي والإحصاء  
Ministry of Development Planning and Statistics

السكان النشطون اقتصاديا (15 سنة فأكثر)  
حسب الجنسية (قطريون - غير قطريين) والجنس وفئات العمر  
Economically active population (15 years & above)  
by nationality (Qatari - Non Qatari) , sex & age groups

مسح القوى العاملة بالعينة الربع الثاني 2015  
Labor Force Sample Survey, The Second quarter of 2015

Table No. (6)

جدول رقم (6)

| Nationality & sex<br>Age Groups | المجموع Total    |                |                  | غير قطريين Non-Qatari |                |                  | قطريون Qatari |               |               | الجنسية والجنس<br>فئات العمر |
|---------------------------------|------------------|----------------|------------------|-----------------------|----------------|------------------|---------------|---------------|---------------|------------------------------|
|                                 | المجموع Total    | إناث Females   | ذكور Males       | المجموع Total         | إناث Females   | ذكور Males       | المجموع Total | إناث Females  | ذكور Males    |                              |
| 15 - 24                         | 225,188          | 34,475         | 190,713          | 209,496               | 29,574         | 179,922          | 15,692        | 4,901         | 10,791        | 24 - 15                      |
| 25 - 34                         | 697,028          | 109,680        | 587,348          | 660,945               | 94,730         | 566,215          | 36,083        | 14,950        | 21,133        | 34 - 25                      |
| 35 - 44                         | 534,593          | 70,974         | 463,619          | 509,898               | 62,037         | 447,861          | 24,695        | 8,937         | 15,758        | 44 - 35                      |
| 45 - 54                         | 277,025          | 30,245         | 246,780          | 259,748               | 26,006         | 233,742          | 17,277        | 4,239         | 13,038        | 54 - 45                      |
| 55 +                            | 117,472          | 4,723          | 112,749          | 112,669               | 2,901          | 109,768          | 4,803         | 1,822         | 2,981         | +55                          |
| <b>Total</b>                    | <b>1,851,306</b> | <b>250,097</b> | <b>1,601,209</b> | <b>1,752,756</b>      | <b>215,248</b> | <b>1,537,508</b> | <b>98,550</b> | <b>34,849</b> | <b>63,701</b> | <b>المجموع</b>               |

Not including persons seeking work for the first time

لا يشمل المتعطلين الذين لم يسبق لهم العمل



وزارة التخطيط التنموي والإحصاء  
Ministry of Development Planning and Statistics

المتطلون (15 سنة فأكثر) حسب الجنسية (قطريون - غير قطريين) والجنس وفئات العمر  
Unemployed (15 years & above)  
by nationality (Qatari - Non Qatari), sex & age groups

مسح القوى العاملة بالعينة الربع الثاني 2015  
Labor Force Sample Survey, The Second quarter of 2015

Table No. (7)

جدول رقم (7)

| Nationality & sex | المجموع<br>Total |                 |               | غير قطريين<br>Non-Qatari |                 |               | قطريون<br>Qatari |                 |               | الجنسية والجنس<br>فئات العمر |
|-------------------|------------------|-----------------|---------------|--------------------------|-----------------|---------------|------------------|-----------------|---------------|------------------------------|
|                   | المجموع<br>Total | إناث<br>Females | ذكور<br>Males | المجموع<br>Total         | إناث<br>Females | ذكور<br>Males | المجموع<br>Total | إناث<br>Females | ذكور<br>Males |                              |
| 15 - 24           | 1,285            | 920             | 365           | 920                      | 693             | 227           | 365              | 227             | 138           | 24 - 15                      |
| 25 - 34           | 1,554            | 962             | 592           | 1,227                    | 762             | 465           | 327              | 200             | 127           | 34 - 25                      |
| 35 - 44           | 356              | 256             | 100           | 256                      | 156             | 100           | 100              | 100             | 0             | 44 - 35                      |
| <b>Total</b>      | <b>3,195</b>     | <b>2,138</b>    | <b>1,057</b>  | <b>2,403</b>             | <b>1,611</b>    | <b>792</b>    | <b>792</b>       | <b>527</b>      | <b>265</b>    | <b>المجموع</b>               |

المتعطلون (15 سنة فأكثر) حسب الجنسية (قطريون - غير قطريين)  
والجنس ومدة البحث عن العمل بالشهور

Unemployed (15 years & above) by nationality (Qatari - Non Qatari),  
sex & duration of Employment search in Months

مسح القوى العاملة الربع الثاني 2015

Labor Force Sample Survey, The Second quarter of 2015

Table No. (8)

جدول رقم (8)

| Nationality & sex<br>Duration<br>Of Employment<br>Search In Months | المجموع<br>Total |                 |               | غير قطريين<br>Non-Qatari |                 |               | قطريون<br>Qatari |                 |               | الجنسية والجنس<br>مدة البحث<br>عن العمل بالشهور |
|--|------------------|-----------------|---------------|--------------------------|-----------------|---------------|------------------|-----------------|---------------|---|
|  | المجموع<br>Total | إناث<br>Females | ذكور<br>Males | المجموع<br>Total         | إناث<br>Females | ذكور<br>Males | المجموع<br>Total | إناث<br>Females | ذكور<br>Males |   |
| Less than 7 month  | 1,567            | 991             | 576           | 1,102                    | 664             | 438           | 465              | 327             | 138           | أقل من 7 أشهر                                   |
| 07 - 12  | 1,316            | 835             | 481           | 989                      | 635             | 354           | 327              | 200             | 127           | 12 - 07   |
| 13 +   | 312              | 312             | 0             | 312                      | 312             | 0             | 0                | 0               | 0             | +13   |
| <b>Total</b>   | <b>3,195</b>     | <b>2,138</b>    | <b>1,057</b>  | <b>2,403</b>             | <b>1,611</b>    | <b>792</b>    | <b>792</b>       | <b>527</b>      | <b>265</b>    | <b>المجموع</b>                                  |



وزارة التخطيط التنموي والإحصاء  
Ministry of Development Planning and Statistics

المتعطلون القطريون (15 سنة فأكثر) حسب الجنس  
والرغبة للعمل في القطاع الخاص

**Qatari unemployed persons (15 years & above) by sex & willingness  
to work In private sector**

مسح القوى العاملة بالعينة الربع الثاني 2015  
Labor Force Sample Survey, The Second quarter of 2015

Table No. (9)

جدول رقم (9)

| sex                                      | المجموع<br>Total | إناث<br>Females | ذكور<br>Males | الجنس                           |
|--|------------------|-----------------|---------------|---------------------------------|
| Willingness To<br>Work In Private Sector |                  |                 |               | الرغبة للعمل<br>في القطاع الخاص |
| Willing                                  | 338              | 200             | 138           | راغب                            |
| Not Willing                              | 454              | 327             | 127           | غير راغب                        |
| <b>Total</b>                             | <b>792</b>       | <b>527</b>      | <b>265</b>    | <b>المجموع</b>                  |



وزارة التخطيط التنموي والإحصاء  
Ministry of Development Planning and Statistics

السكان (15 سنة فأكثر) غير النشطين اقتصادياً  
حسب الجنسية (قطريون - غير قطريين) والجنس وفئات العمر  
**Economically inactive population (15 years & above)**  
**by nationality (Qatari - Non Qatari), sex & age groups**

مسح القوى العاملة بالعينة الربع الثاني 2015  
Labor Force Sample Survey, The Second quarter of 2015

Table No. (10)

جدول رقم (10)

| Nationality & sex<br>Age Groups | المجموع<br>Total |                 |               | غير قطريين<br>Non-Qatari |                 |               | قطريون<br>Qatari |                 |               | الجنسية<br>والجنس<br>فئات العمر |
|---------------------------------|------------------|-----------------|---------------|--------------------------|-----------------|---------------|------------------|-----------------|---------------|---------------------------------|
|                                 | المجموع<br>Total | إناث<br>Females | ذكور<br>Males | المجموع<br>Total         | إناث<br>Females | ذكور<br>Males | المجموع<br>Total | إناث<br>Females | ذكور<br>Males |                                 |
| 15 - 24                         | 101,096          | 54,878          | 46,218        | 61,352                   | 31,455          | 29,897        | 39,744           | 23,423          | 16,321        | 24 - 15                         |
| 25 - 34                         | 46,333           | 44,254          | 2,079         | 37,463                   | 36,044          | 1,419         | 8,870            | 8,210           | 660           | 34 - 25                         |
| 35 - 44                         | 37,662           | 36,606          | 1,056         | 29,794                   | 29,124          | 670           | 7,868            | 7,482           | 386           | 44 - 35                         |
| 45 - 54                         | 28,190           | 25,165          | 3,025         | 17,418                   | 17,055          | 363           | 10,772           | 8,110           | 2,662         | 54 - 45                         |
| 55 +                            | 35,979           | 22,896          | 13,083        | 11,943                   | 8,012           | 3,931         | 24,036           | 14,884          | 9,152         | + 55                            |
| <b>Total</b>                    | <b>249,260</b>   | <b>183,799</b>  | <b>65,461</b> | <b>157,970</b>           | <b>121,690</b>  | <b>36,280</b> | <b>91,290</b>    | <b>62,109</b>   | <b>29,181</b> | <b>المجموع</b>                  |



وزارة التخطيط التنموي والإحصاء  
Ministry of Development Planning and Statistics

المشتغلون بأجر ( 15 سنة فأكثر ) حسب متوسط الأجر الشهري ( بالريال القطري ) والجنس

**Workers in Paid Employment ( 15 Years And Above )\*  
and Average Monthly Wage (Q.R) By Sex**

مسح القوى العاملة بالعينة الربع الثاني 2015  
Labor Force Sample Survey, The Second quarter of 2015

Table No. (11)

جدول رقم (11)

|              | المجموع<br>Total                              |  | إناث<br>Females                               |  | ذكور<br>Males                                 |  |                |
|--------------|---|--|---|--|---|--|----------------|
|              | متوسط الأجر الشهري<br>Average Monthly<br>Wage | المشتغلون بأجر<br>Paid Employment<br>Workers | متوسط الأجر الشهري<br>Average Monthly<br>Wage | المشتغلون بأجر<br>Paid Employment<br>Workers | متوسط الأجر الشهري<br>Average Monthly<br>Wage | المشتغلون بأجر<br>Paid Employment<br>Workers |                |
| <b>Total</b> | 11,514  | 1,849,594                                    | 9,606   | 249,794                                      | 12,334  | 1,599,800                                    | <b>المجموع</b> |

\* Workers in paid employment are those with status in employment = employee

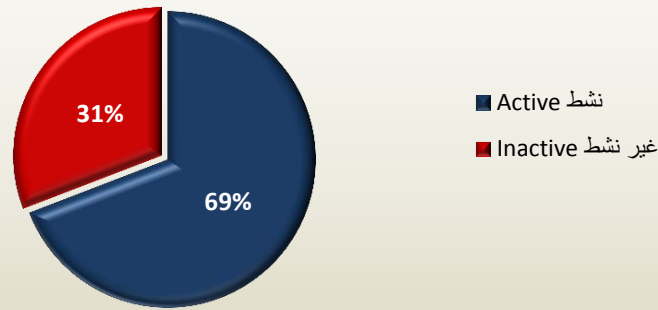
\* المشتغلون بأجر هم الذين تكون حالتهم العملية = يعمل بأجر



جدول رقم (12) : مسح القوى العاملة بالعينة الربع الثاني ، 2015  
الذكور القطريون (15 سنة فأكثر) النشيطون وغير النشيطين اقتصادياً  
Table No. (12) : Second Quarter Labor Force Survey, 2015  
Qatari Males (15+) Economically Active/Inactive

| Classification | Numbers العدد | التصنيف |
|----------------|---------------|---------|
| Total          | 94616         | المجموع |
| Active         | 65435         | نشط     |
| Inactive       | 29181         | غير نشط |

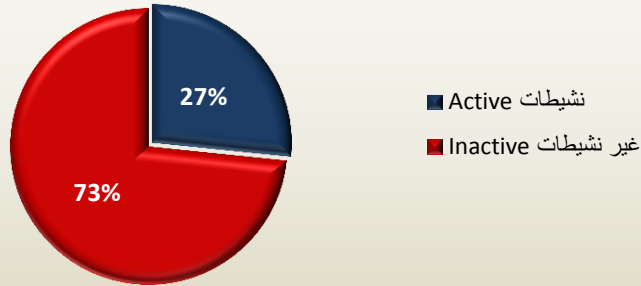
الشكل 1. مسح القوى العاملة بالعينة الربع الثاني 2015 : الذكور القطريون  
(15 سنة فأكثر) النشيطون وغير النشيطين اقتصادياً  
Figure 1. 2nd Quarter Labor Force Survey 2015: Qatari males age (15+)  
economically active and inactive



جدول رقم (13) : مسح القوى العاملة بالعينة الربع الثاني ، 2015  
الإناث القطريات (15 سنة فأكثر) النشيطات وغير النشيطات اقتصادياً  
Table No. (13) : Second Quarter Labor Force Survey, 2015  
Qatari Females (15+) Economically Active/Inactive

| Classification | Numbers العدد | التصنيف    |
|----------------|---------------|------------|
| Total          | 132861        | المجموع    |
| Active         | 35376         | نشيطات     |
| Inactive       | 97485         | غير نشيطات |

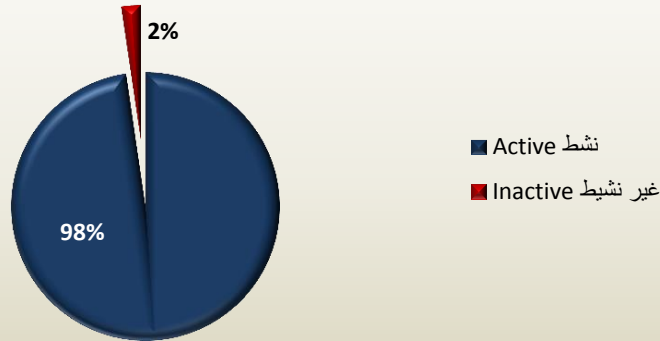
الشكل 2. مسح القوى العاملة بالعينة الربع الثاني 2015: الإناث القطريات  
(15 سنة فأكثر) النشيطات وغير النشيطات اقتصادياً  
Figure 2. 2nd Quarter Labor Force Survey 2015: Qatari females age  
(15+) economically active and inactive



جدول رقم (14) : مسح القوى العاملة بالعينة الربع الثاني ، 2015  
الذكور غير القطريين (15 سنة فأكثر) النشيطين وغير النشيطين اقتصادياً  
Table No. (14) : Second Quarter Labor Force Survey, 2015  
Non-Qatari Males (15+) Economically Active/Inactive

| Classification | Numbers العدد | التصنيف  |
|----------------|---------------|----------|
| Total          | 1574453       | المجموع  |
| Active         | 1538173       | نشيط     |
| Inactive       | 36280         | غير نشيط |

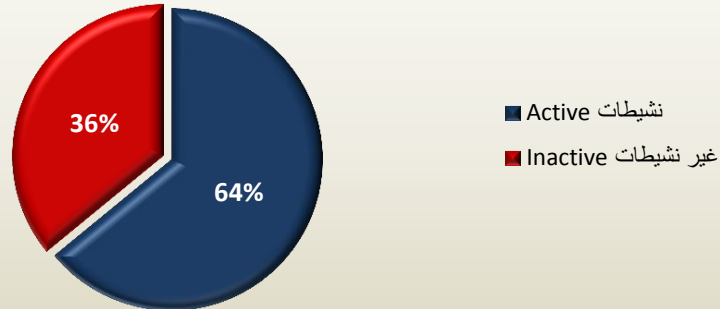
الشكل 3. مسح القوى العاملة بالعينة الربع الثاني 2015  
الذكور غير القطريين (15 سنة فأكثر) النشيطين وغير النشيطين اقتصادياً  
Figure 3. 2nd Quarter Labor Force Survey 2015: Non-Qatari males age  
(15+) economically active and inactive



جدول رقم (15) : مسح القوى العاملة بالعينة الربع الثاني ، 2015  
الإناث غير القطريات (15 سنة فأكثر) النشيطات وغير النشيطات اقتصادياً  
Table No. (15) : Second Quarter Labor Force Survey, 2015  
Non-Qatari Females (15+) Economically Active/Inactive

| Classification | العدد Numbers | التصنيف    |
|----------------|---------------|------------|
| Total          | 338549        | المجموع    |
| Active         | 216859        | نشيطات     |
| Inactive       | 121690        | غير نشيطات |

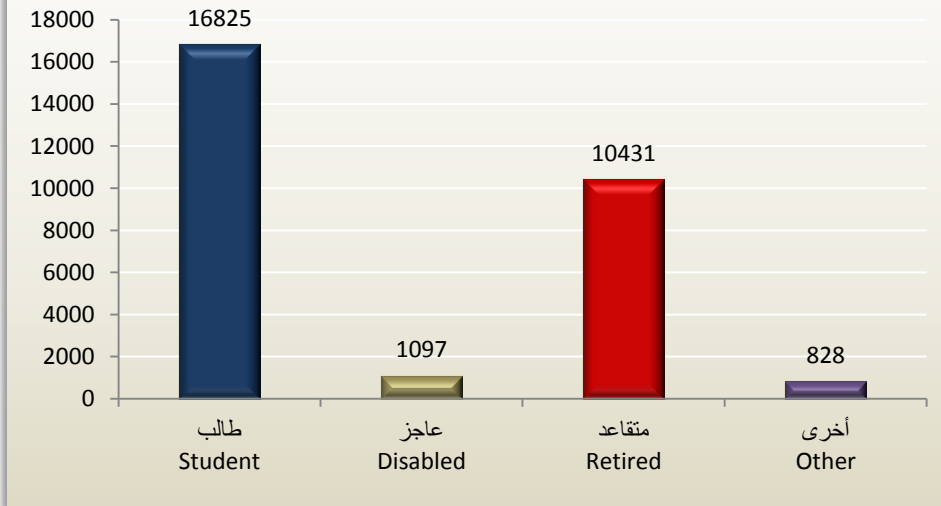
الشكل 4. مسح القوى العاملة بالعينة الربع الثاني 2015: الإناث غير القطريات  
(15 سنة فأكثر) النشيطات وغير النشيطات اقتصادياً  
Figure 4. 2nd Quarter Labor Force Survey 2015: Non-Qatari females  
age (15+) economically active and inactive



جدول رقم (16) : مسح القوى العاملة بالعينة الربع الثاني ، 2015  
الذكور القطريون ( 15 سنة فأكثر) غير النشيطين اقتصادياً وأسبابه  
Table No. (16) : Second Quarter Labor Force Survey, 2015  
Qatari Males (15+) Economically Inactive by Reason

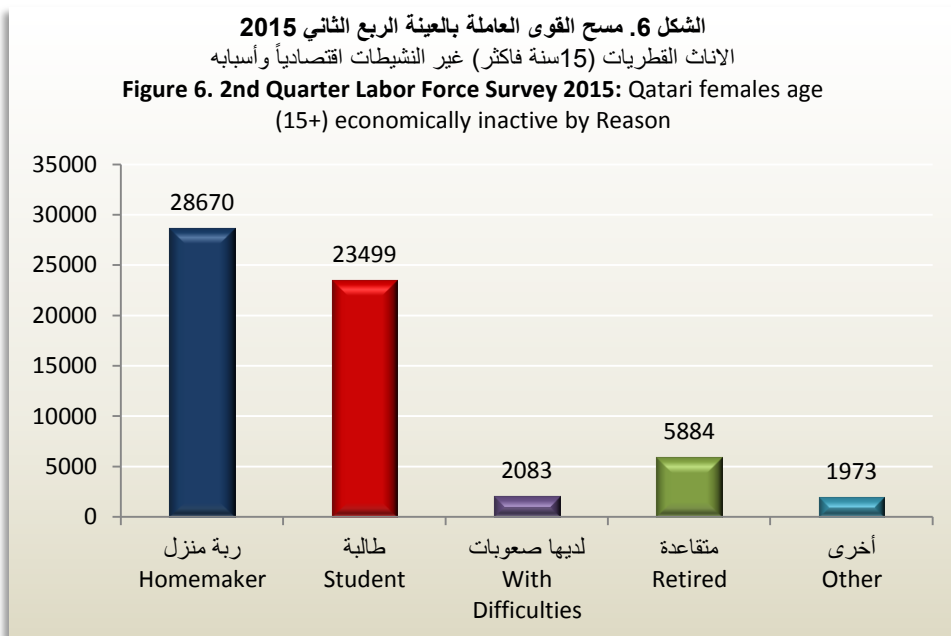
| Reason   | Numbers العدد | السبب   |
|----------|---------------|---------|
| Total    | 29181         | المجموع |
| Student  | 16825         | طالب    |
| Disabled | 1097          | عاجز    |
| Retired  | 10431         | متقاعد  |
| Other    | 828           | أخرى    |

الشكل 5. مسح القوى العاملة بالعينة الربع الثاني 2015  
الذكور القطريون ( 15 سنة فأكثر) غير النشيطين اقتصادياً وأسبابه  
Figure 5. 2nd Quarter Labor Force Survey 2015: Qatari males age (15+)  
economically inactive by Reason



جدول رقم (17) : مسح القوى العاملة بالعينة الربع الثاني ، 2015  
الإناث القطريات (15 سنة فأكثر) غير النشيطات اقتصادياً وأسبابه  
Table No. (17) : Second Quarter Labor Force Survey, 2015  
Qatari Females (15+) Economically Inactive by Reason

| Reason            | العدد Numbers | السبب        |
|-------------------|---------------|--------------|
| Total             | 62109         | المجموع      |
| Homemaker         | 28670         | ربة منزل     |
| Student           | 23499         | طالبة        |
| With Difficulties | 2083          | لديها صعوبات |
| Retired           | 5884          | متقاعدة      |
| Other             | 1973          | أخرى         |



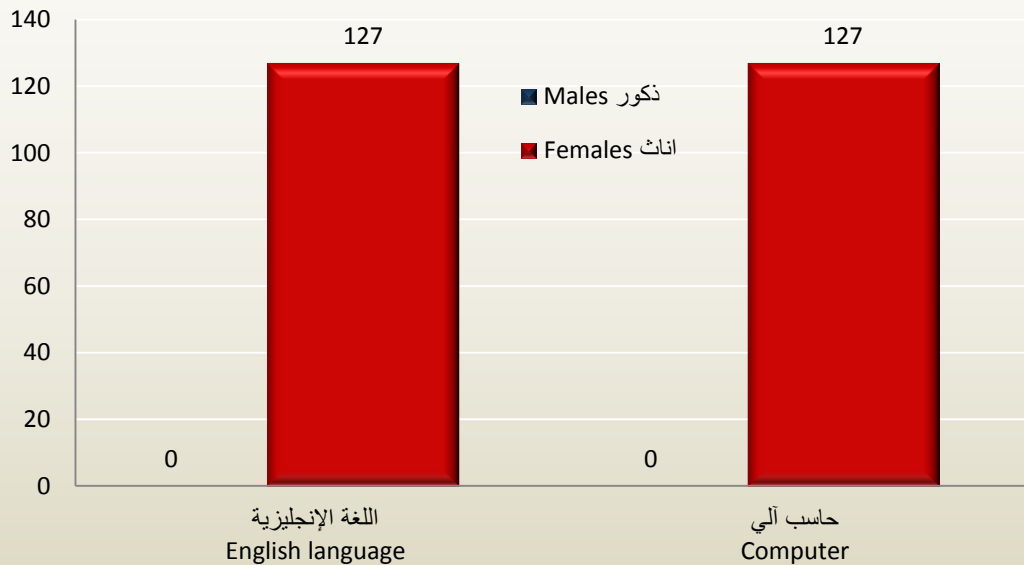
جدول رقم (18) : مسح القوى العاملة بالعينة الربع الثاني ، 2015  
المتعلمون القطريون (15 سنة فأكثر) الحاصلون على الثانوية وملتحقون بالدورات التدريبية حسب الجنس ونوع التدريب

Table No. (18) : Second Quarter Labor Force Survey, 2015  
Qatari Unemployed persons (15 +) with secondary education  
who attended training program by sex and type of training

| Type of Training                        | ذكور<br>Males | اناث<br>Females | المجموع<br>Total | نوع التدريب                                    |
|---|---------------|-----------------|------------------|--|
| Total persons                           | 0             | 127             | 127              | مجموع الأشخاص                                  |
| Total classes<br>(could be more than 1) | 0             | 254             | 254              | مجموع الدورات<br>( يمكن أن تكون أكثر من دورة ) |
| English language                        | 0             | 127             | 127              | اللغة الإنجليزية                               |
| Computer                                | 0             | 127             | 127              | حاسب آلي                                       |

الشكل 7. مسح القوى العاملة بالعينة الربع الثاني 2015  
القطريون المتعلمون (15 سنة فأكثر) الحاصلون على الثانوية وملتحقون بالدورات التدريبية حسب الجنس  
ونوع التدريب

Figure 7. 2nd Quarter Labor Force Survey 2015: Qatari Unemployed persons (15 +) with secondary education who attended training program by sex and type of training



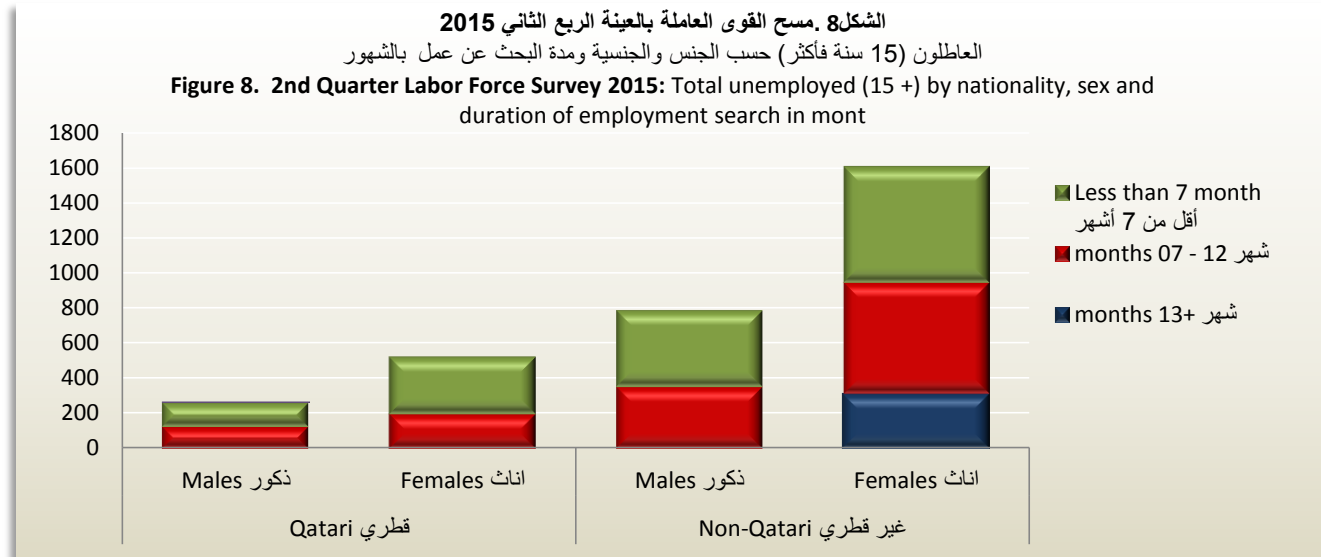
جدول رقم (19) : مسح القوى العاملة بالعينة الربع الثاني ، 2015  
المتعطلون (15 سنة فأكثر) حسب الجنس والجنسية ومدة البحث عن عمل بالشهور

Table No. (19) : Second Quarter Labor Force Survey, 2015  
Unemployed (15 +) by nationality, sex and duration of employment search in months

| Duration of Employment Search in Months | قطري Qatari |              |               | غير قطري Non-Qatari |              |               | المجموع Total |              |               | مدة البحث عن عمل بالشهور |
|---|-------------|--------------|---------------|---------------------|--------------|---------------|---------------|--------------|---------------|--------------------------|
|   | ذكور Males  | اناث Females | المجموع Total | ذكور Males          | اناث Females | المجموع Total | ذكور Males    | اناث Females | المجموع Total |                          |
| Total                                   | 265         | 527          | 792           | 792                 | 1,611        | 2,403         | 1,057         | 2,138        | 3,195         | المجموع                  |
| Less than 7 month                       | 138         | 327          | 465           | 438                 | 664          | 1102          | 576           | 991          | 1567          | أقل من 7 شهر             |
| 07-12 months                            | 127         | 200          | 327           | 354                 | 635          | 989           | 481           | 835          | 1316          | شهر 07 - 12              |
| 13+ months                              | 0           | 0            | 0             | 0                   | 312          | 312           | 0             | 312          | 312           | شهر +13                  |

الشكل 8. مسح القوى العاملة بالعينة الربع الثاني 2015  
العاطلون (15 سنة فأكثر) حسب الجنس والجنسية ومدة البحث عن عمل بالشهور

Figure 8. 2nd Quarter Labor Force Survey 2015: Total unemployed (15 +) by nationality, sex and duration of employment search in month







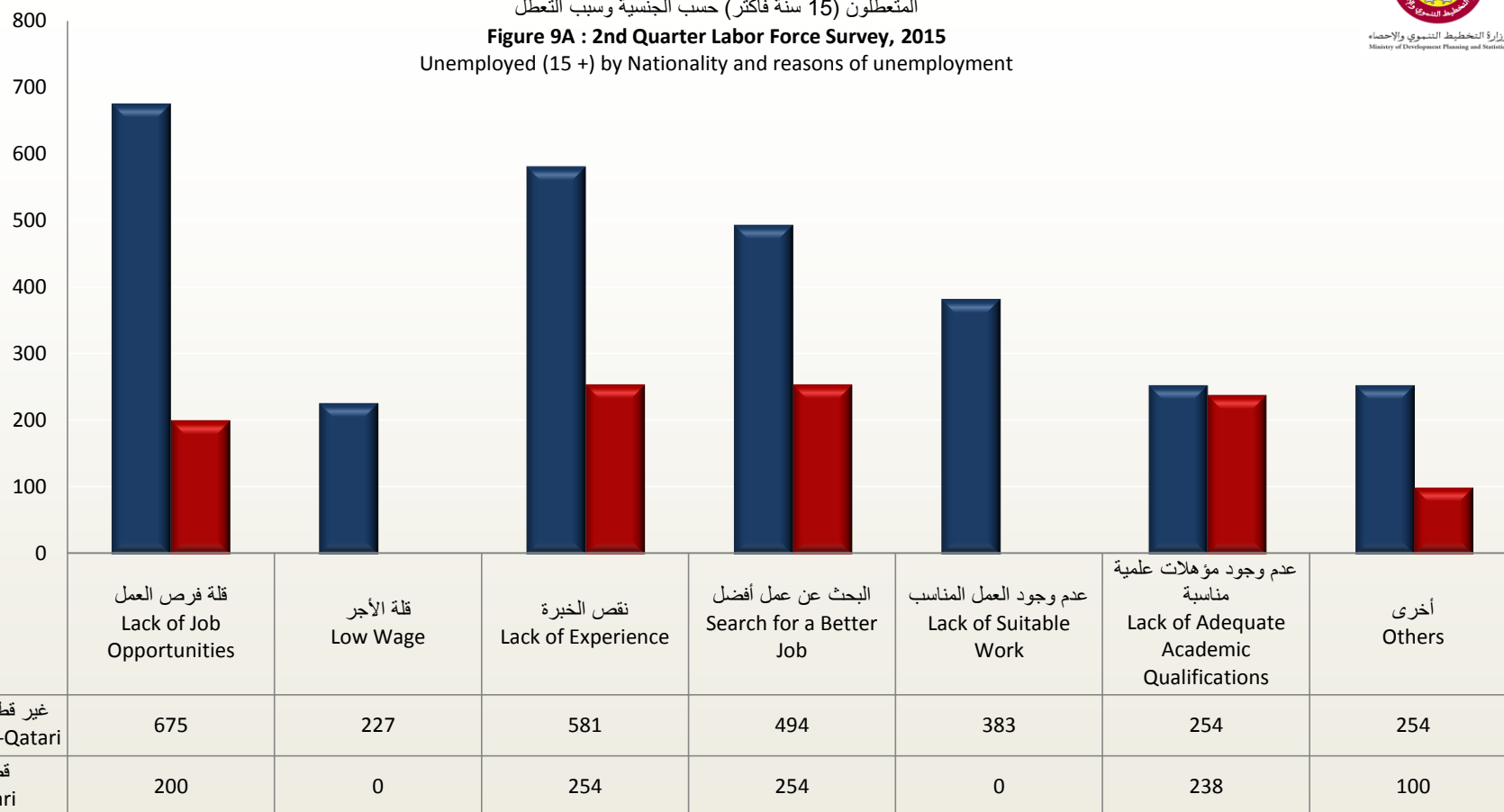
جدول رقم (20) : مسح القوى العاملة بالعينة الربع الثاني ، 2015  
المتعطلون (15 سنة فأكثر) حسب الجنس والجنسية وسبب التعطل

Table No. (20) : Second Quarter Labor Force Survey, 2015  
Unemployed (15 +) by nationality, sex and reasons of unemployment

| Reasons for unemployment                    | قطري Qatari   |                 |                  | غير قطري Non-Qatari |                 |                  | المجموع Total |                 |                  | أسباب التعطل                                 |
|---|---------------|-----------------|------------------|---------------------|-----------------|------------------|---------------|-----------------|------------------|--|
|   | ذكور<br>Males | اناث<br>Females | المجموع<br>Total | ذكور<br>Males       | اناث<br>Females | المجموع<br>Total | ذكور<br>Males | اناث<br>Females | المجموع<br>Total |  |
| Total persons                               | 265           | 527             | 792              | 792                 | 1611            | 2403             | 1057          | 2138            | 3195             | مجموع الأفراد                                |
| Total Repetitions<br>(could be more than 1) | 392           | 654             | 1046             | 1130                | 1738            | 2868             | 1522          | 2392            | 3914             | مجموع التكرار<br>(يمكن أن يكون أكثر من واحد) |
| Lack of Job Opportunities                   | 0             | 200             | 200              | 138                 | 537             | 675              | 138           | 737             | 875              | قلة فرص العمل                                |
| Low Wage                                    | 0             | 0               | 0                | 100                 | 127             | 227              | 100           | 127             | 227              | قلة الأجر                                    |
| Lack of Experience                          | 127           | 127             | 254              | 200                 | 381             | 581              | 327           | 508             | 835              | نقص الخبرة                                   |
| Search for a Better Job                     | 127           | 127             | 254              | 338                 | 156             | 494              | 465           | 283             | 748              | البحث عن عمل أفضل                            |
| Lack of Suitable Work                       | 0             | 0               | 0                | 227                 | 156             | 383              | 227           | 156             | 383              | عدم وجود العمل المناسب                       |
| Lack of Adequate Academic Qualifications    | 138           | 100             | 238              | 127                 | 127             | 254              | 265           | 227             | 492              | عدم وجود مؤهلات علمية مناسبة                 |
| Others                                      | 0             | 100             | 100              | 0                   | 254             | 254              | 0             | 354             | 354              | أخرى   |



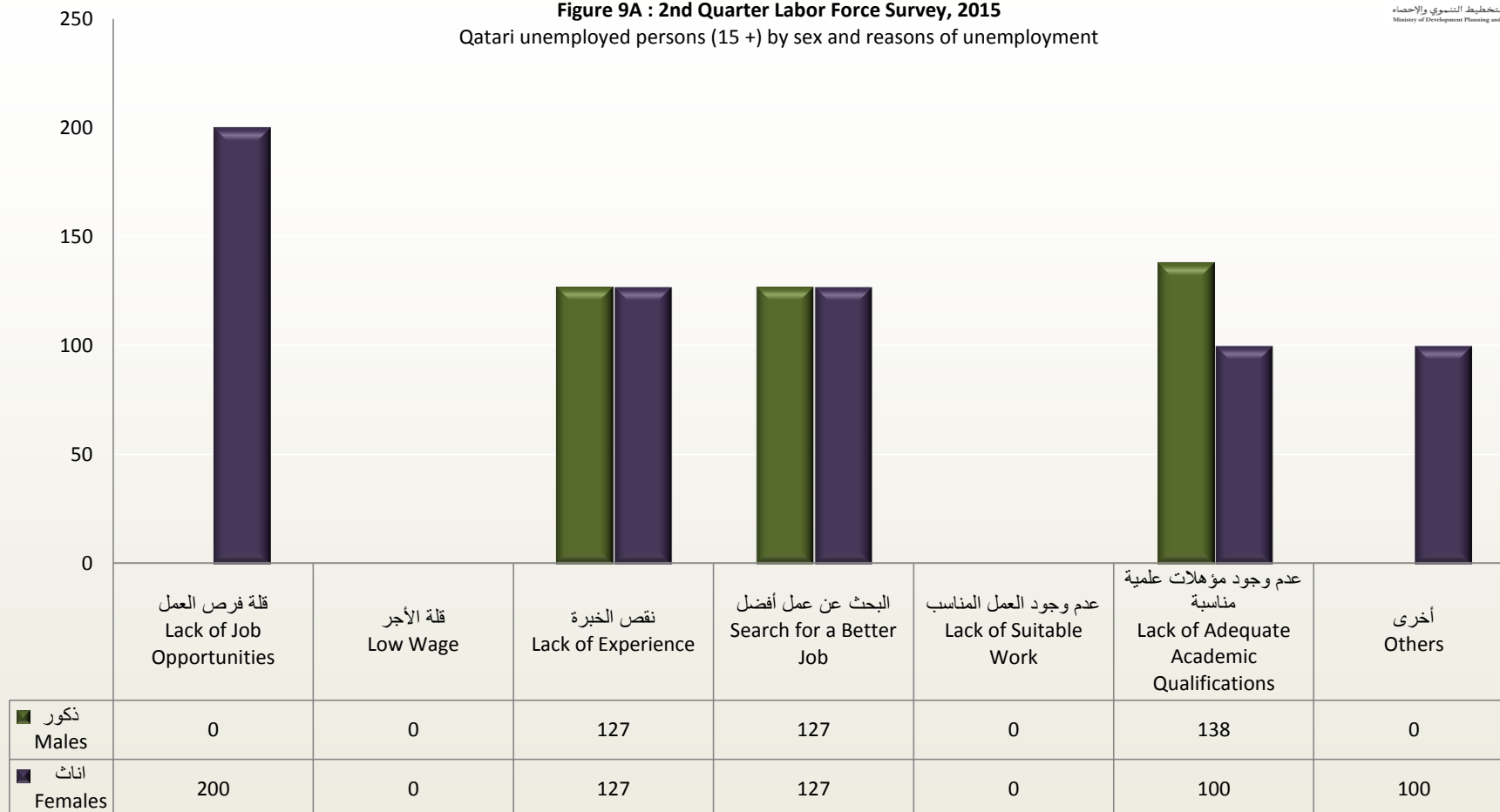
الشكل 9 : مسح القوى العاملة بالعينة الربع الثاني ، 2015  
المتعطلون (15 سنة فأكثر) حسب الجنسية وسبب التعطل  
Figure 9A : 2nd Quarter Labor Force Survey, 2015  
Unemployed (15 +) by Nationality and reasons of unemployment





الشكل 10 : مسح القوى العاملة بالعينة الربع الثاني 2015  
القطريون المتعطلون (15 سنة فأكثر) حسب الجنس وسبب التعطل

Figure 9A : 2nd Quarter Labor Force Survey, 2015  
Qatari unemployed persons (15 +) by sex and reasons of unemployment

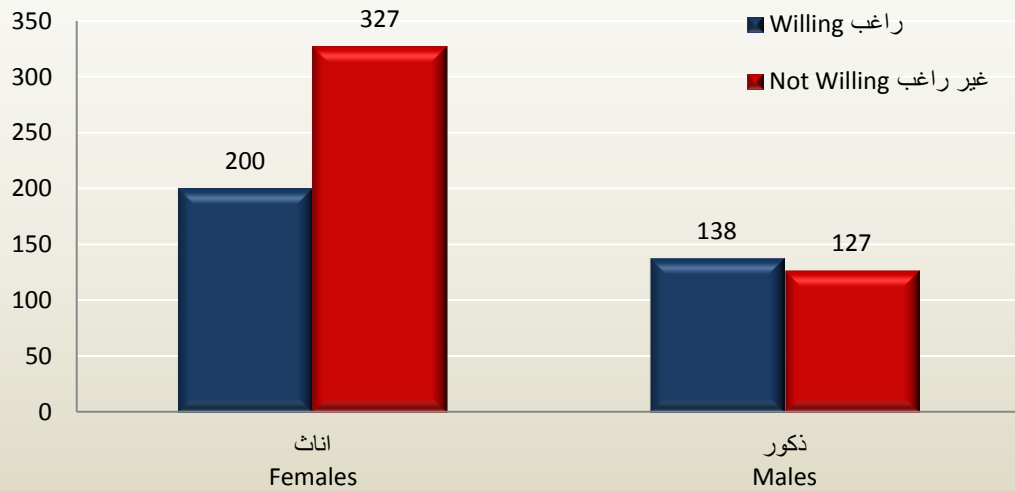


جدول رقم (21) : مسح القوى العاملة بالعينة الربع الثاني ، 2015  
المتعطلون القطريون (15 سنة فأكثر) حسب الجنس والرغبة للعمل في القطاع الخاص

Table No. (21) : Second Quarter Labor Force Survey, 2015  
Qatari unemployed persons (15 +) by sex and willingness to work in private sector

| Willingness to work in Private Sector | ذكور<br>Males | اناث<br>Females | المجموع<br>Total | الرغبة للعمل في القطاع الخاص |
|---------------------------------------|---------------|-----------------|------------------|------------------------------|
| Total                                 | 265           | 527             | 792              | المجموع                      |
| Willing                               | 138           | 200             | 338              | راغب                         |
| Not Willing                           | 127           | 327             | 454              | غير راغب                     |

الشكل 11. مسح القوى العاملة بالعينة الربع الثاني 2015  
المتعطلون القطريون (15 سنة فأكثر) حسب الجنس والرغبة للعمل في القطاع الخاص  
Figure 10. 2nd Quarter Labor Force Survey 2015: Qatari unemployed persons (15 +) by sex and willingness to work in private sector



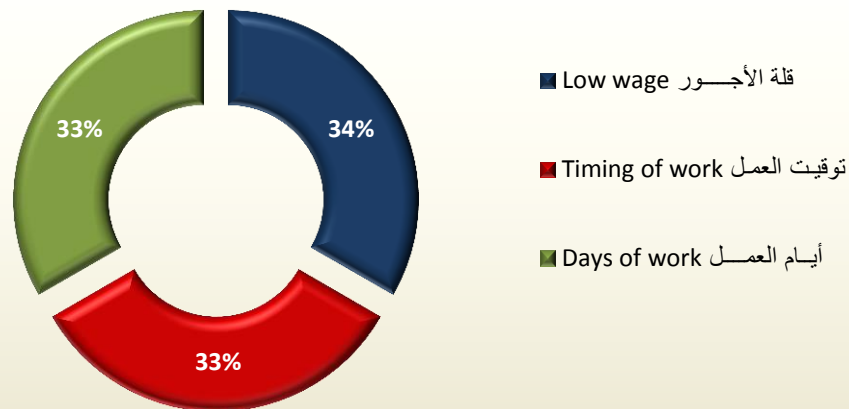
جدول رقم (22) : مسح القوى العاملة بالعينة الربع الثاني ، 2015  
المتعطلون القطريون (15 سنة فأكثر) الحاصلون على الثانوية وأسباب عدم الرغبة للعمل في القطاع الخاص

Table No. (22) : Second Quarter Labor Force Survey, 2015  
Total of Qatari unemployed persons (15 +) with secondary education  
not willing to work in private sector by reasons

| Reasons for not willing to work in private sector | المجموع<br>Total | أسباب عدم الرغبة للعمل في القطاع الخاص        |
|---|------------------|---|
| Total persons                                     | 127              | مجموع الأشخاص                                 |
| Total repetitions<br>(could be more than 1)       | 381              | مجموع التكرار<br>(ممكن ان تكون اكثر من واحدة) |
| Low wage  | 127              | قلة الأجور                                    |
| Timing of work                                    | 127              | توقيت العمل                                   |
| Days of work                                      | 127              | أيام العمل                                    |

الشكل 12. مسح القوى العاملة بالعينة الربع الثاني 2015  
مجموع المتعطلون القطريون (15 سنة فأكثر) الحاصلون على الثانوية وأسباب عدم الرغبة  
للعمل في القطاع الخاص

Figure 11. 2nd Quarter Labor Force Survey 2015: Total of Qatari  
unemployed persons (15 +) with sec



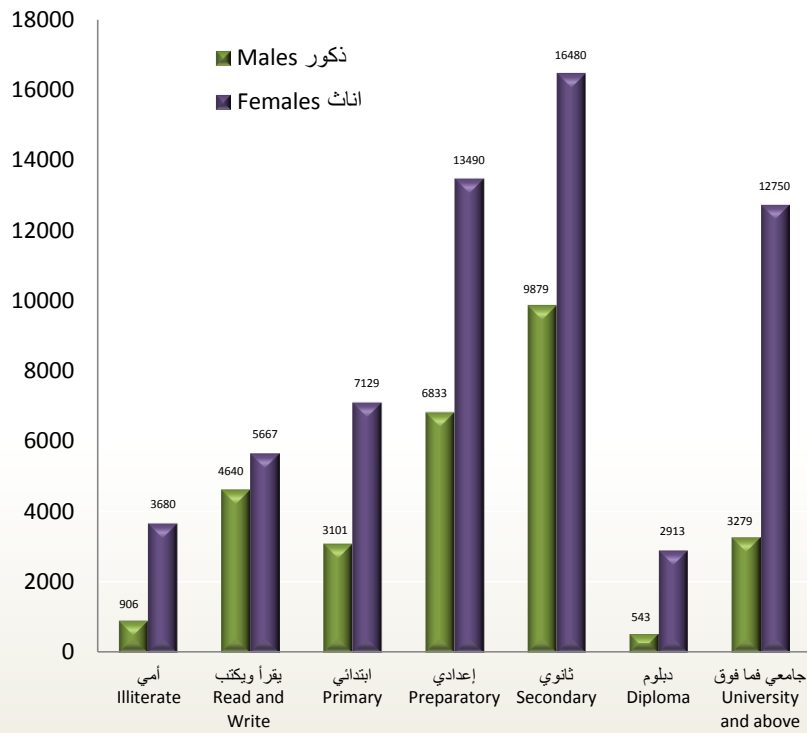


جدول رقم (23) : مسح القوى العاملة بالعينة الربع الثاني ، 2015  
السكان (15 سنة فأكثر) خارج قوة العمل حسب الجنسية والجنس والحالة التعليمية

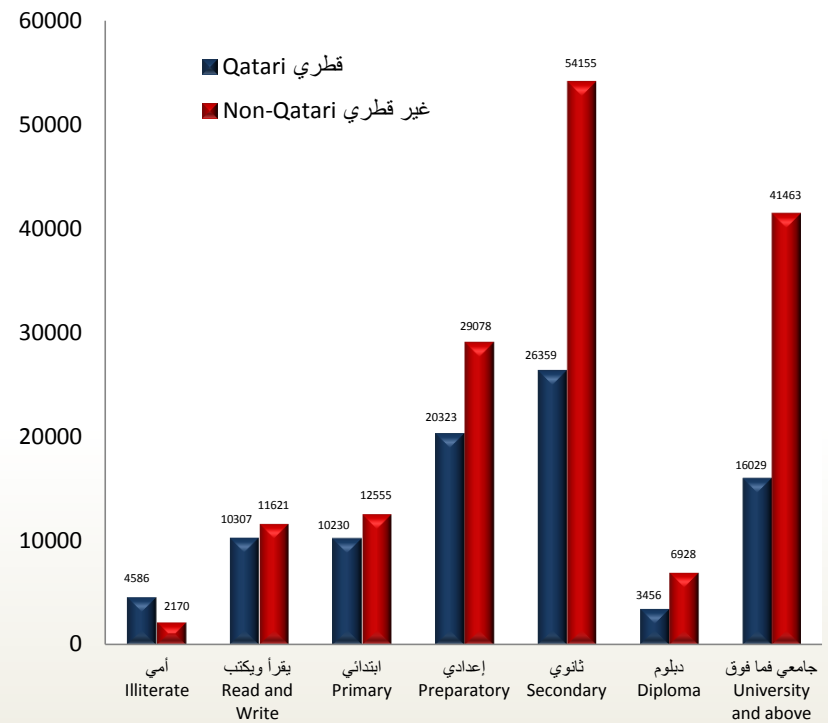
Table No. (23) : Second Quarter Labor Force Survey, 2015  
Total population (15 +) out of labor force by nationality, sex and educational attainment

| Education Attainment | قطري Qatari   |                 |                  | غير قطري Non-Qatari |                 |                  | المجموع Total |                 |                  | الحالة التعليمية |
|----------------------|---------------|-----------------|------------------|---------------------|-----------------|------------------|---------------|-----------------|------------------|------------------|
|                      | ذكور<br>Males | اناث<br>Females | المجموع<br>Total | ذكور<br>Males       | اناث<br>Females | المجموع<br>Total | ذكور<br>Males | اناث<br>Females | المجموع<br>Total |                  |
| Total                | 29181         | 62109           | 91290            | 36280               | 121690          | 157970           | 65461         | 183799          | 249260           | المجموع          |
| Illiterate           | 906           | 3680            | 4586             | 127                 | 2043            | 2170             | 1033          | 5723            | 6756             | أمي              |
| Read and Write       | 4640          | 5667            | 10307            | 199                 | 11422           | 11621            | 4839          | 17089           | 21928            | يقرأ ويكتب       |
| Primary              | 3101          | 7129            | 10230            | 4042                | 8513            | 12555            | 7143          | 15642           | 22785            | ابتدائي          |
| Preparatory          | 6833          | 13490           | 20323            | 12588               | 16490           | 29078            | 19421         | 29980           | 49401            | اعدادي           |
| Secondary            | 9879          | 16480           | 26359            | 14489               | 39666           | 54155            | 24368         | 56146           | 80514            | ثانوي            |
| Diploma              | 543           | 2913            | 3456             | 363                 | 6565            | 6928             | 906           | 9478            | 10384            | دبلوم            |
| University and above | 3279          | 12750           | 16029            | 4472                | 36991           | 41463            | 7751          | 49741           | 57492            | جامعي فما فوق    |

**الشكل 14. مسح القوى العاملة بالعينة الربع الثاني 2015**  
الفطريون خارج قوة العمل (15 سنة فأكثر) حسب الجنس والحالة التعليمية  
**Figure 12 A. 2nd Quarter Labor Force Survey 2015: Qatari**  
population out of labor force (15 +) by sex and educational attainment



**الشكل 13. مسح القوى العاملة بالعينة الربع الثاني 2015**  
السكان خارج قوة العمل (15 سنة فأكثر) حسب الجنسية والحالة التعليمية  
**Figure 12. 2nd Quarter Labor Force Survey 2015: Total population**  
out of labor force (15 +) by nationality and educational attainment





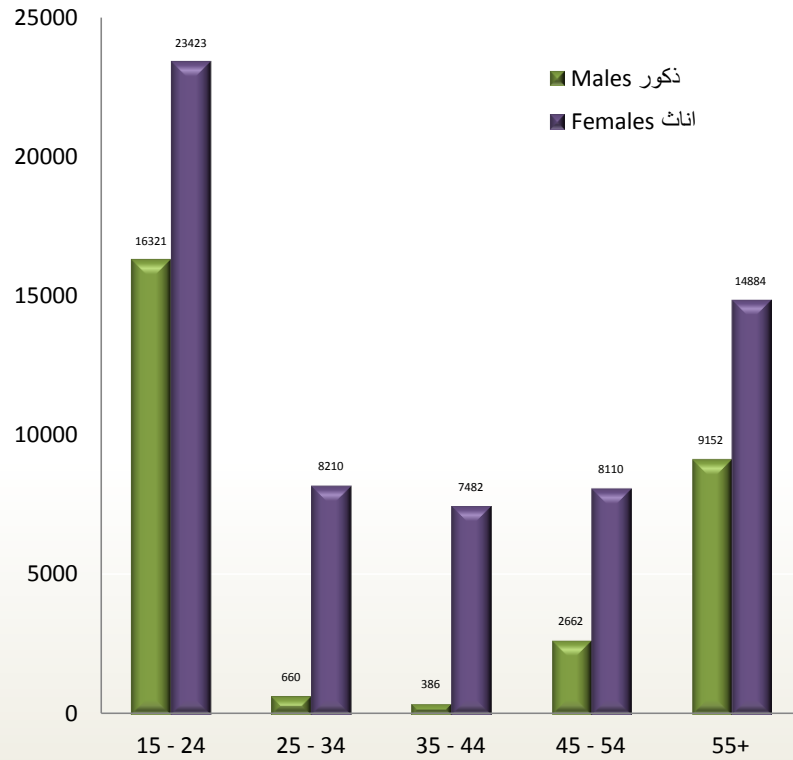
جدول رقم (24) : مسح القوى العاملة بالعينة الربع الثاني ، 2015  
السكان خارج قوة العمل حسب الجنس والجنسية والفئات العمرية

Table No. (24) : Second Quarter Labor Force Survey, 2015  
Total population (15 +) out of labor force by nationality, sex and age group

| Age Group    | قطري Qatari   |                 |                  | غير قطري Non-Qatari |                 |                  | المجموع Total |                 |                  | فئات الاعمار   |
|--------------|---------------|-----------------|------------------|---------------------|-----------------|------------------|---------------|-----------------|------------------|----------------|
|              | ذكور<br>Males | اناث<br>Females | المجموع<br>Total | ذكور<br>Males       | اناث<br>Females | المجموع<br>Total | ذكور<br>Males | اناث<br>Females | المجموع<br>Total |                |
| <b>Total</b> | 29181         | 62109           | 91290            | 36280               | 121690          | 157970           | 65461         | 183799          | 249260           | <b>المجموع</b> |
| 15 - 24      | 16321         | 23423           | 39744            | 29897               | 31455           | 61352            | 46218         | 54878           | 101096           | 24 - 15        |
| 25 - 34      | 660           | 8210            | 8870             | 1419                | 36044           | 37463            | 2079          | 44254           | 46333            | 34 - 25        |
| 35 - 44      | 386           | 7482            | 7868             | 670                 | 29124           | 29794            | 1056          | 36606           | 37662            | 44 - 35        |
| 45 - 54      | 2662          | 8110            | 10772            | 363                 | 17055           | 17418            | 3025          | 25165           | 28190            | 54 - 45        |
| 55+          | 9152          | 14884           | 24036            | 3931                | 8012            | 11943            | 13083         | 22896           | 35979            | +55            |



الشكل 16. مسح القوى العاملة بالعينة الربع الثاني 2015  
Figure 13 A. 2nd Quarter Labor Force Survey 2015: Qatari population  
out of labor force (15 +) by sex and age group



الشكل 15. مسح القوى العاملة بالعينة الربع الثاني 2015  
Figure 13. 2nd Quarter Labor Force Survey 2015: Total population  
out of labor force (15 +) by nationality and age group

