

نشرة

إحصاءات القوى العاملة ٢٠١٤

BULLETIN
LABOR FORCE STATISTICS, 2014

LABOUR FORCE

القوى العاملة

In line with the steady growth of the State of Qatar in various aspects of social and economic life along with a growing demand for labor force, comes the importance of statistics and studies on growth, structure and distribution of manpower and labor force as well as their various characteristics of types.

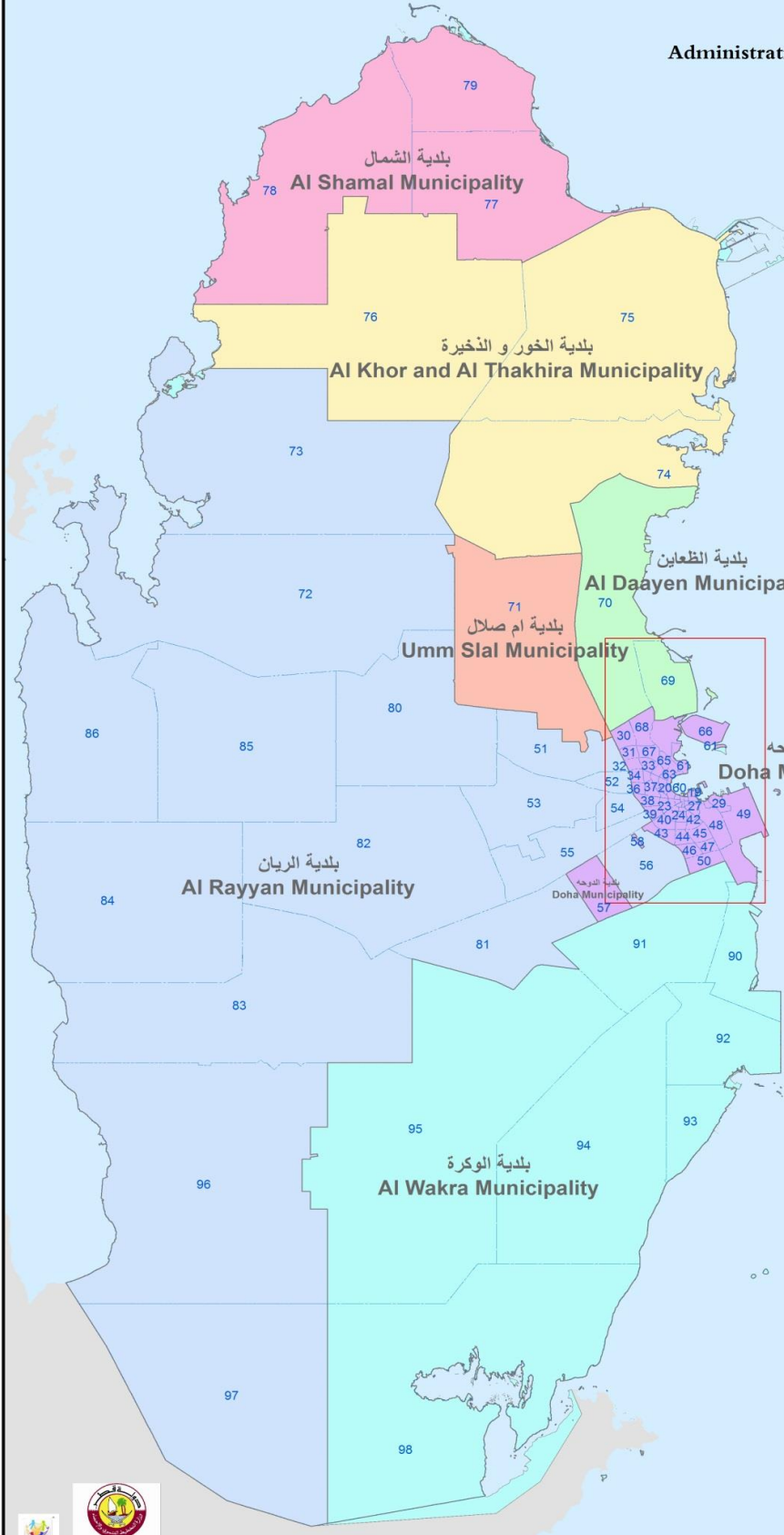
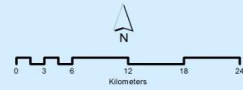
Accordingly, this bulletin looks at labor force statistics derived from the data of the labor force survey by sample 2014, conducted by the Ministry of Development Planning and Statistics, where data is collected on a monthly basis, and labor force characteristics are published on a quarterly basis on MDPS website.

تماشياً مع النمو المطرد الذي تشهده البلاد في شتى نواحي الحياة الاجتماعية والاقتصادية وما واكب ذلك من طلب متزايد على القوى العاملة، تأتي أهمية الإحصاءات والدراسات المتعلقة بنمو وتركيب وتوزيع القوى البشرية وقوة العمل بمختلف أنواعها وخصائصها.

لذا، نعرض في هذه النشرة إحصاءات القوى العاملة من واقع بيانات مسح القوى العاملة بالعينة ٢٠١٤ الذي نفذته وزارة التخطيط التنموي والإحصاء، حيث يتم جمع البيانات بشكل شهري، ويتم نشر خصائص القوى العاملة بشكل ربع سنوي من خلال موقع الوزارة على الإنترنت.

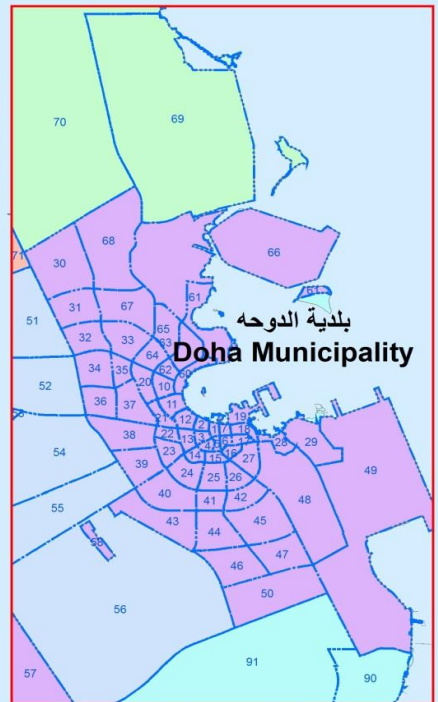
دولة قطر
State of Qatar

التقسيم الإداري - البلدية والمناطق
Administrative Setup - Municipalities & Zones



مفتاح الخريطة - Legend

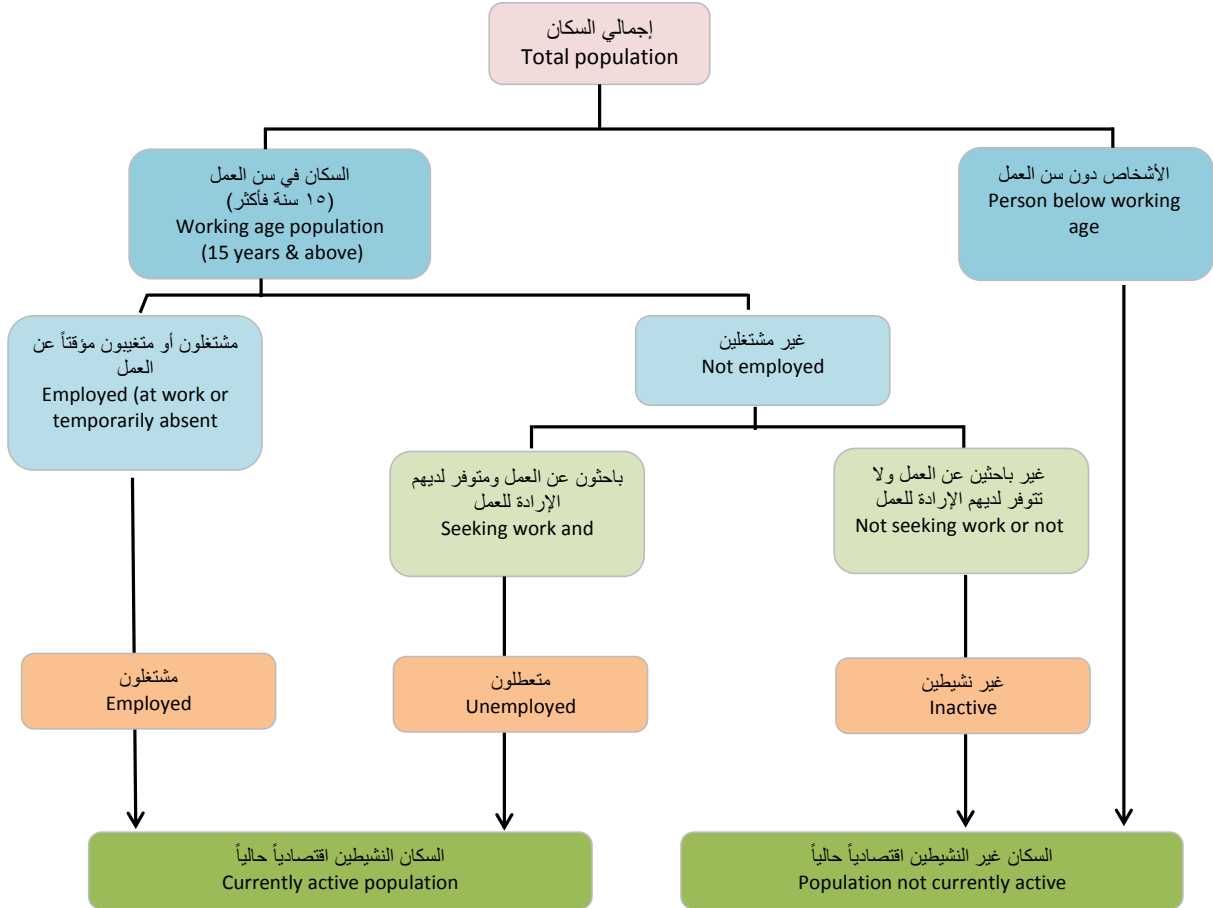
- Municipal Boundary حدود البلدية
- Zone Boundary حدود المناطق



Definitions

This bulletin contains a number of terminologies. Underneath are brief definitions for each:

Relationship between Population and labour force



1 - Economically active population (Labor Force)

People in the working age including employed and unemployed

2 - Employed :

All persons aged 15 years and above, who were during the week preceding the survey:

A- Perform a work for a wage, salary, profits or household gains, whether it was in cash or in kind.

B- Temporarily not employed, however, they are still have an official relation with their work

تعريف

اشتملت هذه النشرة على عدد من المصطلحات فيما يلي نعرض تعريفاً مختصراً لكل منها :-

علاقة السكان بالقوى العاملة

١ - السكان النشيطون اقتصادياً (القوى العاملة)

هم فئة السكان في سن العمل التي تضم العاملين الفعليين والعاطلين عن العمل

٢ - المشتغلون:

هم كافة الأشخاص البالغين ١٥ سنة فأكثر وكانوا يعملون خلال الأسبوع السابق من المسح:

أ- يؤدون عملاً من أجل الحصول على أجر أو راتب أو أرباح أو مكاسب عائلية سواء كان ذلك نقداً أو عينياً.

ب- لا يعملون مؤقتاً ولكن لهم ارتباط رسمي بعملهم.

3 - Paid work :

The persons who have work, whether they were working or temporarily not working, and performing their work in exchange for wage and salary, whether in cash or in kind.

3 - Self employed :

The persons who own a project, and work or temporarily do not work. Those persons are performing their work profits or household gains, whether in cash or in kind, through a commercial work, farm, contract to present services or other projects.

3 - Unemployed :

All persons aged 15 years and over who were, during the week preceding the survey, without work and were willing to work and looking seriously for work. There is a distinction between two kinds of unemployed persons:

- a- First time unemployed: They are the persons who never worked previously, and were during the week preceding the survey looking actively for work. Those are called "new comers" too
- b- Unemployed who previously worked: They are the persons with previous experience work and during the week preceding the survey were actively looking for work

٣- العاملون بأجر:

يعود للأشخاص الذين لهم عمل ويعملون ولو لم يكونوا على رأس عملهم وقت المسح، لكنهم يؤدون عملهم، مقابل أجر أو راتب نقدي أو عيني.

٤- العاملون لحسابهم:

الأشخاص الذين يملكون يديرون أو ينفذون مشروعاً مقابل مبلغ مقطوع أو غير محدد لكن ليس دورياً أو منتظماً أو ثابتاً، ويعملون أو لا يعملون مؤقتاً. وهؤلاء الأشخاص هم الذين يؤدون عملاً من أجل الحصول على أرباح أو مكاسب عائلية أو فردية، نقداً أو عينياً من خلال عمل تجاري أو علمي أو تقني أو مزرعة أو تعهد بأداء خدمات أو مشاريع أخرى

٥- المتعطلون :

هم كافة الأفراد الذين تتراوح أعمارهم بين ١٥ سنة فأكثر، والذين كانوا أثناء الأسبوع السابق من المسح بدون عمل يبحثون عن عمل بشكل نشط وهم جاهزون حالياً للعمل. هنالك تمييز بين نوعين من المتعطلين:

- أ- المتعطلون الذين يبحثون عن عمل للمرة الأولى: هم الأشخاص الذين لم يعملوا من قبل وكانوا خلال الأسبوع السابق للمسح يبحثون بنشاط عن عمل. يطلق على هؤلاء الأشخاص أيضاً تسمية "الداخلون الجدد".
- ب- المتعطلون الذين سبق لهم العمل: هم الأشخاص الذين لهم خبرة عمل سابقة وكانوا خلال الأسبوع السابق للمسح بدون عمل ويبحثون بنشاط عن عمل.

Indicators

This bulletin contains indicators underneath are brief definitions for each:

1- Participation rate *

percentage of the current economically active population, i.e. the labor force, of the population in working age .

It is calculated as follows:

$$= \frac{LF}{Pop_{(15 \text{ years \& above})}} \times 100$$

Where :

LF : Total number of labor force (Economically active) in a specific year.
Pop (15 years &above) : Population at age 15 year and above in a specific year.

2- Unemployment rate

Percentage of unemployed of the labor force .

It is calculated as follows:

$$= \frac{U}{LF} \times 100$$

Where :

U : Total number of Unemployed person in a specific year.
LF : Total number of labor force (Economically active population) in a specific year.

3- Employment to population ratio

Percentage of employed persons of the working-age population

It is calculated as follows:

$$= \frac{E}{Pop_{(15 \text{ years \& above})}} \times 100$$

Where :

E: All employed persons aged 15 years an above in a specific year.
Pop (15 years &above) : Population(include economically active population and economically in active population at age 15 year and above in a specific year.

4- Employment rate

Percentage of employed persons of the labor force.

It is calculated as follows:

$$= \frac{E}{LF} \times 100$$

Where :

E: All employed persons aged 15 years an above in a specific year.
LF : Total number of economically active (labor force) in a specific year.

المؤشرات

اشتملت هذه النشرة على عدد من المؤشرات فيما يلي نعرض تعريفاً مختصراً لكل منها :-

١- معدل المشاركة الاقتصادية *

هو نسبة السكان الناشطين حالياً أي القوى العاملة، إلى السكان في سن العمل.

ويحسب كما يلي:

حيث

LF : هو إجمالي عدد القوى العاملة خلال سنة معينة.
Pop (15 years &above): عدد السكان في سن العمل ١٥ سنة فأكثر خلال سنة معينة

٢- معدل البطالة

هو نسبة المتعطلين عن العمل إلى القوى العاملة

ويحسب كما يلي:

حيث

U : هو إجمالي عدد المتعطلون خلال سنة معينة.
LF : هو إجمالي عدد القوى العاملة خلال سنة معينة.

٣- نسبة العمالة للسكان

هو نسبة المشتغلين إلى السكان في سن العمل.

ويحسب كما يلي:

حيث

E : هو إجمالي عدد المشتغلين خلال سنة معينة.
Pop (15 years &above): عدد السكان في سن العمل ١٥ سنة فأكثر (يشمل السكان النشيطون اقتصادياً والسكان غير النشيطين اقتصادياً) خلال سنة معينة

٤- معدل الاستخدام

هو نسبة المشتغلين إلى القوى العاملة من السكان.

ويحسب كما يلي:

حيث

E : هو إجمالي عدد المشتغلين خلال سنة معينة.
LF : هو إجمالي عدد السكان النشيطين اقتصادياً (القوى العاملة) خلال سنة معينة.

5- Economic dependency ratio

Number of non-employed(unemployed and inactive population) of the number of employed .

It is calculated as follows:

$$= \frac{(\text{Pop} - E)}{E} \times 100$$

Where :

Pop : Total number of population in a specific year.

E: All employed persons aged 15 years and above in a specific year.

٥- نسبة الإعالة الاقتصادية

هو عدد السكان غير المشتغلين (العاطلون والسكان غير النشيطين) إلى عدد المشتغلين

ويحسب كما يلي:

حيث

Pop : عدد إجمالي السكان خلال سنة معينة

E : إجمالي عدد المشتغلين خلال سنة معينة.

6- Percentage of youth in labor force

percentage of the current economically active population in age group (15-24 years) of the total number of labor force

It is calculated as follows:

$$= \frac{Y}{LF} \times 100$$

Where :

Y: Number of population in age group (15-24)years in a specific year.

LF : Total number of economically active population (labor force) in a specific year.

٦- نسبة الشباب في قوة العمل

عدد الافراد العاملين في الفئة العمرية ١٥ إلى ٢٤ منسوباً إلى إجمالي عدد القوى العاملة بالمئة.

ويحسب كما يلي:

حيث

Y: عدد السكان للفئة العمرية (١٥-٢٤) سنة خلال سنة معينة

LF : إجمالي عدد السكان النشيطين اقتصادياً (القوى العاملة) خلال سنة معينة.

7- Female share of paid jobs in non-agriculture sector

The number of women in non-agricultural paid employment divided by the total number of persons in paid employment in the non-agricultural sector.

It is calculated as follows:

$$= \frac{\text{Femal paid employment in non-agricultura sector}}{\text{Total number of persons in paid employment in non-agricultural sector}} \times 100$$

٧- حصة الإناث في الوظائف المدفوعة الأجر في القطاع غير الزراعي

عدد الإناث المشتغلات بأجر في القطاع غير الزراعي منسوباً إلى إجمالي "المشتغلون بأجر" في القطاع غير الزراعي

ويحسب كما يلي:

Survey objectives

- 1 Estimate labor force size in the State of Qatar.
Distribution of labor force by different characteristics: Age groups, gender, educational level, marital status, employment status, economic activity, occupation, sector... etc.
- 3 Measuring employment and unemployment levels in the State of Qatar
- 4 Study of the relation between occupation and education specialization.
Study the population classified outside labor force by: age groups, gender, nationality, educational level, marital status, desire to work, reasons of abstaining from work and reasons for leaving previous work.
- 6 Construction of updated database and make all data and information available for studies

أهداف المسح

- 1 تقدير حجم قوة العمل في دولة قطر.
توزيع قوة العمل حسب الخصائص المختلفة : فئات العمر - النوع - المستوى التعليمي - الحالة الزوجية - الحالة العملية - النشاط الاقتصادي - المهنة - القطاع ... إلخ.
- 3 قياس مستوى الاستخدام والبطالة في دولة قطر
- 4 دراسة العلاقة بين المهنة والتخصص التعليمي.
دراسة السكان المصنفون خارج قوة العمل من حيث: فئات العمر، النوع، الجنسية، المستوى التعليمي، الحالة الزوجية، الرغبة في العمل، أسباب العزوف عن العمل، وأسباب ترك العمل السابق.
- 6 بناء قاعدة بيانات حديثة وتوفير كافة البيانات والمعلومات اللازمة للقيام بالدراسات

Survey description

The labor force survey estimates for 2014 are based on probability sampling technique composed of 8,351 households and 53,363 individuals, distributed as shown in the table below.

The data is collected monthly and key labor force characteristics are published every Quarter.

The sample design for the labor force survey 2014 was based on probability sampling technique. A two-stage sample design is used, selecting PSUs at the first stage and a sample of households within each selected PSU at the second stage. The unit chosen at the first stage is called the Primary Sampling Unit and the unit selected at the second stage is called the Secondary Sampling Unit.

The sampling frame used for this survey is based on 2010 Census of population, housing and establishments. The whole country is divided into small geographical areas called Census blocks. These were enumeration areas during the Census. These Blocks were combined to create Primary Sampling Units (PSUs). Separate frames were constructed; for Qatari households, non-Qatari households and small collective households (2-6 persons). For the large collective households (7 or more persons) the list of all such households from census is used as frame.

The sampling units are distributed on the basis of four categories:

تنفيذ المسح

تقوم تقديرات مسح القوى العاملة لعام ٢٠١٤ على أساس عينة احتمالية مكونة من ٨,٣٥١ أسرة و ٥٣,٣٦٣ فرداً موزعين حسب ما هو موضح في الجدول.

وتتم عملية جمع البيانات بصفة شهرية وتنشر الخصائص الرئيسية للقوى العاملة بصفة ربع سنوية. استند تصميم العينة لمسح القوى العاملة ٢٠١٤ على تقنية المعاينة الاحتمالية. ويتم تصميم عينة ذات مرحلتين، المرحلة الأولى هي تحديد وحدات المعاينة الأولية، والمرحلة الثانية هي اختيار عينه من الأسر المعيشية داخل كل وحدة من وحدات المعاينة الأولية المحددة. ويطلق على الوحدة المختارة في المرحلة الأولى "وحدة المعاينة الأولية"، بينما يطلق على الوحدة المختارة في المرحلة الثانية "وحدة المعاينة الثانوية".

يستند إطار أخذ العينات المستخدم في هذا المسح إلى التعداد العام للسكان والمساكن والمنشآت لعام ٢٠١٠. وقد تم تقسيم الدولة إلى وحدات جغرافية صغيرة تسمى كتل التعداد، والتي كانت بمثابة مناطق العد المستخدمة في التعداد. وقد تم جمع هذه الكتل لوضع وحدات المعاينة الأولية. وفضلاً عن ذلك، تم وضع أطر معاينة منفصلة؛ للأسر القطرية والأسر غير القطرية والأسر الجماعية الصغيرة (من فردين إلى ٦ أفراد). ويتم استخدام قائمة التعداد الخاصة بجميع الأسر الجماعية الكبيرة (٧ أشخاص فأكثر) كإطار. تم توزيع وحدات المعاينة على أساس أربعة مجالات:

1- Qatari households.	١- الأسر القطرية
2- Non-Qatari regular (non-collective) households	٢- الأسر غير القطرية (غير جماعية)
3- Non-Qatari small collective households (2 – 6 persons).	٣- الأسر الجماعية الصغيرة غير القطرية (٢ – ٦ أفراد)
4- Non-Qatari large collective households (7 persons or more).	٤- الأسرة الجماعية الكبيرة غير القطرية (٧ أفراد أو أكثر).

العينة النهائية للأسر القطرية وغير القطرية والأفراد في الأسر الجماعية الصغيرة والكبيرة

The final sample of Qatari, non-Qatari households and small and large collective households

Particular	العينة Sample		القوائم Lists		البيان
	الأفراد Individuals	الأسر Households	الأفراد Individuals	الأسر Households	
Qatari households	25,187	2,780	68,143	7,552	الأسر القطرية
Non-Qatari households	11,489	2,780	45,397	11,453	الأسر غير القطرية
Small collective households	6,482	1,600	15,339	3,744	الأسر الجماعية الصغيرة
Large collective households	10,205	1,191	-	-	الأسر الجماعية الكبيرة
Total	53,363	8,351	128,879	22,749	الإجمالي



وزارة التخطيط التنموي والإحصاء
Ministry of Development Planning and Statistics

المحتويات Contents

Tables	رقم الجداول Table No.	الجدول
Introduction		
تقديم		
Chapter 1 : Labor Force Indicators		الفصل الأول : مؤشرات القوى العاملة
Economically active population (15 years & above) by nationality & gender 2008-2014	1A	السكان النشيطون اقتصاديا (١٥ سنة فأكثر) حسب الجنسية والنوع ٢٠٠٨-٢٠١٤
Economically inactive population (15 years & above) by nationality & gender 2008-2014	2A	السكان غير النشيطين اقتصاديا (١٥ سنة فأكثر) حسب الجنسية والنوع ٢٠٠٨-٢٠١٤
Labor force participation Rate (LFPR) by Nationality & gender, 2008 - 2014	3A	معدل المشاركة الاقتصادية حسب الجنسية والنوع ٢٠٠٨ - ٢٠١٤
Youth participation rate by nationality & gender 2008-2014	4A	معدل المشاركة الاقتصادية للشباب (١٥ - ٢٤ سنة) حسب الجنسية والنوع ٢٠٠٨ - ٢٠١٤
Qatari male participation rate (15 years & above) by age group	5A	معدل المشاركة الاقتصادية للذكور القطريين (١٥ سنة فأكثر) حسب فئات العمر ٢٠٠٨ - ٢٠١٤
Qatari female participation rate by nationality & gender 2008-2014	6A	معدل المشاركة الاقتصادية للإناث القطريات (١٥ سنة فأكثر) حسب فئات العمر ٢٠٠٨ - ٢٠١٤
Total Qatari participation rate by nationality & gender 2008-2014	7A	معدل المشاركة الاقتصادية لإجمالي القطريين (١٥ سنة فأكثر) حسب فئات العمر ٢٠٠٨ - ٢٠١٤
Non-Qatari male participation rate by nationality & gender 2008-2014	8A	معدل المشاركة الاقتصادية للذكور غير القطريين (١٥ سنة فأكثر) حسب فئات العمر ٢٠٠٨ - ٢٠١٤
Non-Qatari female participation rate by nationality & gender 2008-2014	9A	معدل المشاركة الاقتصادية للإناث غير القطريات (١٥ سنة فأكثر) حسب فئات العمر ٢٠٠٨ - ٢٠١٤
Total Non-Qatari participation rate by nationality & gender 2008-2014	10A	معدل المشاركة الاقتصادية لإجمالي غير القطريين (١٥ سنة فأكثر) حسب فئات العمر ٢٠٠٨ - ٢٠١٤
Male participation rate by nationality & gender 2008-2014	11A	معدل المشاركة الاقتصادية للذكور (١٥ سنة فأكثر) حسب فئات العمر ٢٠٠٨ - ٢٠١٤
Female participation rate by nationality & gender 2008-2014	12A	معدل المشاركة الاقتصادية للإناث (١٥ سنة فأكثر) حسب فئات العمر ٢٠٠٨ - ٢٠١٤
Total participation rate by nationality & gender 2008-2014	13A	معدل المشاركة الاقتصادية لإجمالي السكان (١٥ سنة فأكثر) حسب فئات العمر ٢٠٠٨ - ٢٠١٤
Employment to population ratio 2008 - 2014	14A	نسبة العمالة لإجمالي السكان حسب النوع ٢٠٠٨-٢٠١٤
Employment rate by nationality & gender 2008 - 2014	15A	معدل الاستخدام حسب الجنسية والنوع ٢٠٠٨ - ٢٠١٤
Economic dependency ratio by gender 2008-2014	16A	نسبة الإعالة الاقتصادية حسب النوع ٢٠٠٨-٢٠١٤
Percentage of employment by economic activity & gender 2008 - 2014	17A	نسبة السكان النشيطون اقتصاديا (١٥ سنة فأكثر) في النشاط الاقتصادي حسب النوع ٢٠٠٨ - ٢٠١٤
Unemployment rate by nationality & gender 2008 - 2014	18A	معدل البطالة (١٥ سنة فأكثر) حسب الجنسية والنوع ٢٠٠٨ - ٢٠١٤
Youth unemployment rate by nationality & gender 2008 - 2014	19A	معدل البطالة للشباب (١٥ - ٢٤ سنة) حسب الجنسية والنوع ٢٠٠٨ - ٢٠١٤
Average monthly wage (Q.R.) for workers in paid employment (15 years and above) by gender & GPI 2008 - 2014	20A	متوسط الأجر الشهري بالريال القطري للمشتغلين بأجر حسب النوع ومؤشر المساواة بين الجنسين ٢٠٠٨ - ٢٠١٤
Female share of paid jobs in non-agriculture sector 2008 - 2014	21A	حصة الإناث في الوظائف المدفوعة الأجر في القطاع غير الزراعي ٢٠٠٨ - ٢٠١٤
self-employed and family-employed percentage out of total labor force 2008 - 2014	22A	نسبة الذين يعملون لحسابهم الخاص والذين يعملون لدى العائلة من إجمالي القوى العاملة ٢٠٠٨ - ٢٠١٤



وزارة التخطيط التنموي والإحصاء
Ministry of Development Planning and Statistics

المحتويات Contents

Tables	رقم الجداول Table No.	الجداول
Chapter 1 : Tables		الفصل الثاني: الجداول
Population (15 Years & above) & labour Force by Municipality	1	السكان (١٥ سنة فأكثر) والقوى العاملة حسب البلدية
Male Population (15 Years & above) & labour Force by Municipality	2	الذكور (١٥ سنة فأكثر) من السكان والقوى العاملة حسب البلدية
Female Population (15 Years & above) & labour Force by Municipality	3	الإناث (١٥ سنة فأكثر) من السكان والقوى العاملة حسب البلدية
Population (15 Years & above) by Relation to Labour Force, Nationality & gender	4	السكان (١٥ سنة فأكثر) حسب العلاقة بقوة العمل والجنسية والنوع
Population (15 Years & above) by Relation to Labour Force and Age Groups	5	السكان (١٥ سنة فأكثر) حسب العلاقة بقوة العمل وفئات العمر
Males (15 Years & above) by Relation to Labour Force and Age Groups	6	الذكور (١٥ سنة فأكثر) حسب العلاقة بقوة العمل وفئات العمر
Females (15 Years & above) by Relation to Labour Force and Age Groups	7	الإناث (١٥ سنة فأكثر) حسب العلاقة بقوة العمل وفئات العمر
Qatari Population (15 Years & above) by Educational Status & Age Groups	8	السكان القطريون (١٥ سنة فأكثر) حسب الحالة التعليمية وفئات العمر
Qatari Male Population (15 Years & above) by Educational Status & Age Groups	9	الذكور القطريون (١٥ سنة فأكثر) حسب الحالة التعليمية وفئات العمر
Qatari Female Population (15 Years & above) by Educational Status & Age Groups	10	الإناث القطريات (١٥ سنة فأكثر) حسب الحالة التعليمية وفئات العمر
Non-Qatari Population (15 Years & above) by Educational Status & Age Groups	11	السكان غير القطريين (١٥ سنة فأكثر) حسب الحالة التعليمية وفئات العمر
Non-Qatari Male Population (15 Years & above) by Educational Status & Age Groups	12	الذكور غير القطريين (١٥ سنة فأكثر) حسب الحالة التعليمية وفئات العمر
Non-Qatari Female Population (15 Years & above) by Educational Status & Age Groups	13	الإناث غير القطريات (١٥ سنة فأكثر) حسب الحالة التعليمية وفئات العمر
Population (15 Years & above) by Educational Status & Age Groups	14	السكان (١٥ سنة فأكثر) حسب الحالة التعليمية وفئات العمر
Male Population (15 Years & above) by Educational Status & Age Groups	15	الذكور (١٥ سنة فأكثر) حسب الحالة التعليمية وفئات العمر
Female Population (15 Years & above) by Educational Status & Age Groups	16	الإناث (١٥ سنة فأكثر) حسب الحالة التعليمية وفئات العمر
Population (15 Years & above) by Nationality , gender & Marital Status	17	السكان (١٥ سنة فأكثر) حسب الجنسية والنوع والحالة الزوجية
Economically Active Population (15 Years and above) by Nationality, gender & Employment Status	18	السكان النشيطون اقتصادياً (١٥ سنة فأكثر) حسب الجنسية والنوع والحالة العملية
Economically Active Population (15 Years and above) by Nationality, gender & Occupation	19	السكان النشيطون اقتصادياً (١٥ سنة فأكثر) حسب الجنسية والنوع والمهنة
Economically Active Population (15 Years and above) by Nationality , gender & Age Group	20	السكان النشيطون اقتصادياً (١٥ سنة فأكثر) حسب الجنسية والنوع وفئات العمر
Economically Active Population (15 Years and above) by Nationality, gender & Educational Status	21	السكان النشيطون اقتصادياً (١٥ سنة فأكثر) حسب الجنسية والنوع والحالة التعليمية
Economically Active Population (15 Years and above) by Nationality, gender & Economic Activity	22	السكان النشيطون اقتصادياً (١٥ سنة فأكثر) حسب الجنسية والنوع والنشاط الاقتصادي
Economically Active Population (15 Years and above) by Nationality , gender & Sector	23	السكان النشيطون اقتصادياً (١٥ سنة فأكثر) حسب الجنسية والنوع والقطاع
Workers in Paid Employment (15 Years & above) and Average Monthly Wage (Q.R.) by gender and Occupation	24	المشتغلون بأجر (١٥ سنة فأكثر) ومتوسط الأجر الشهري (بالريال القطري) حسب النوع والمهنة



وزارة التخطيط التنموي والإحصاء
Ministry of Economic Planning and Statistics

المحتويات Contents

Tables	رقم الجداول Table No.	الجدول
Workers in Paid Employment (15 Years & above) and Average Monthly Wage (Q.R.) by gender and Economic Activity	25	المشتغلون بأجر (١٥ سنة فأكثر) ومتوسط الأجر الشهري (بالريال القطري) حسب النوع والنشاط الاقتصادي
Workers in Paid Employment (15 Years & above) and Average Monthly Wage (Q.R.) by gender and Educational Status	26	المشتغلون بأجر (١٥ سنة فأكثر) ومتوسط الأجر الشهري (بالريال القطري) حسب النوع والحالة التعليمية
Workers in Paid Employment (15 Years & above) and Average Monthly Wage (Q.R.) by gender and Sector	27	المشتغلون بأجر (١٥ سنة فأكثر) ومتوسط الأجر الشهري (بالريال القطري) حسب النوع والقطاع
Employed Persons (15 Years & above) and Average Work Hours by Nationality, gender & Occupation	28	المشتغلون (١٥ سنة فأكثر) ومتوسط ساعات العمل حسب الجنسية والنوع والمهنة
Employed Persons (15 Years & above) and Average Work Hours by gender & Economic Activity	29	المشتغلون (١٥ سنة فأكثر) ومتوسط ساعات العمل حسب النوع والنشاط الاقتصادي
Employed Persons (15 Years & above) and Average Work Hours by gender & Educational Status	30	المشتغلون (١٥ سنة فأكثر) ومتوسط ساعات العمل حسب النوع والحالة التعليمية
Employed Persons (15 Years & above) and Average Work Hours by gender & Sector	31	المشتغلون (١٥ سنة فأكثر) ومتوسط ساعات العمل حسب النوع والقطاع
Employed Persons (15 Years & above) by Nationality , gender & Stability at Work	32	المشتغلون (١٥ سنة فأكثر) حسب الجنسية والنوع والاستقرار في العمل
Economically Active Population (15 Years & above) by Employment Status & Occupation	33	السكان النشيطون اقتصادياً (١٥ سنة فأكثر) حسب الحالة العملية والمهنة
Economically Active Male Population (15 Years & above) by Employment Status & Occupation	34	الذكور النشيطون اقتصادياً (١٥ سنة فأكثر) حسب الحالة العملية والمهنة
Economically Active Female Population (15 Years & above) by Employment Status & Occupation	35	الإناث النشيطات اقتصادياً (١٥ سنة فأكثر) حسب الحالة العملية والمهنة
Economically Active Population (15 Years & above) by Employment Status & Economic Activity	36	السكان النشيطون اقتصادياً (١٥ سنة فأكثر) حسب الحالة العملية والنشاط الاقتصادي
Economically Active Male Population (15 Years & above) by Employment Status & Economic Activity	37	الذكور النشيطون اقتصادياً (١٥ سنة فأكثر) حسب الحالة العملية والنشاط الاقتصادي
Economically Active Female Population (15 Years & above) by Employment Status & Economic Activity	38	الإناث النشيطات اقتصادياً (١٥ سنة فأكثر) حسب الحالة العملية والنشاط الاقتصادي
Economically Active Population (15 Years & above) by Occupation & Economic Activity	39	السكان النشيطون اقتصادياً (١٥ سنة فأكثر) حسب المهنة والنشاط الاقتصادي
Economically Active Male Population (15 Years & above) by Occupation & Economic Activity	40	الذكور النشيطون اقتصادياً (١٥ سنة فأكثر) حسب المهنة والنشاط الاقتصادي
Economically Active Female Population (15 Years & above) by Occupation & Economic Activity	41	الإناث النشيطات اقتصادياً (١٥ سنة فأكثر) حسب المهنة والنشاط الاقتصادي
Economically Active Population (15 Years & above) by Educational Status & Occupation	42	السكان النشيطون اقتصادياً (١٥ سنة فأكثر) حسب الحالة التعليمية والمهنة
Economically Active Male Population (15 Years & above) by Educational Status & Occupation	43	الذكور النشيطون اقتصادياً (١٥ سنة فأكثر) حسب الحالة التعليمية والمهنة
Economically Active Female Population (15 Years & above) by Educational Status & Occupation	44	الإناث النشيطات اقتصادياً (١٥ سنة فأكثر) حسب الحالة التعليمية والمهنة
Economically Active Population (15 Years & above) by Sector & Occupation	45	السكان النشيطون اقتصادياً (١٥ سنة فأكثر) حسب القطاع والمهنة
Economically Active Male Population (15 Years & above) by Sector & Occupation	46	الذكور النشيطون اقتصادياً (١٥ سنة فأكثر) حسب القطاع والمهنة
Economically Active Female Population (15 Years & above) by Sector & Occupation	47	الإناث النشيطات اقتصادياً (١٥ سنة فأكثر) حسب القطاع والمهنة
Economically Active Population (15 Years & above) by Age Groups & Occupation	48	السكان النشيطون اقتصادياً (١٥ سنة فأكثر) حسب فئات العمر والمهنة
Economically Active Male Population (15 Years & above) by Age Groups & Occupation	49	الذكور النشيطون اقتصادياً (١٥ سنة فأكثر) حسب فئات العمر والمهنة



وزارة التخطيط التنموي والإحصاء
Ministry of Development Planning and Statistics

المحتويات Contents

Tables	رقم الجداول Table No.	الجداول
Economically Active Female Population (15 Years & above) by Age Groups & Occupation	50	الإناث النشيطات اقتصادياً (١٥ سنة فأكثر) حسب فئات العمر والمهنة
Economically Active Population (15 Years & above) by Educational Status & Economic Activity	51	السكان النشيطون اقتصادياً (١٥ سنة فأكثر) حسب الحالة التعليمية والنشاط الاقتصادي
Economically Active Male Population (15 Years & above) by Educational Status & Economic Activity	52	الذكور النشيطون اقتصادياً (١٥ سنة فأكثر) حسب الحالة التعليمية والنشاط الاقتصادي
Economically Active Female Population (15 Years & above) by Educational Status & Economic Activity	53	الإناث النشيطات اقتصادياً (١٥ سنة فأكثر) حسب الحالة التعليمية والنشاط الاقتصادي
Economically Active Population (15 Years & above) by Sector & Economic Activity	54	السكان النشيطون اقتصادياً (١٥ سنة فأكثر) حسب القطاع والنشاط الاقتصادي
Economically Active Male Population (15 Years & above) by Sector & Economic Activity	55	الذكور النشيطون اقتصادياً (١٥ سنة فأكثر) حسب القطاع والنشاط الاقتصادي
Economically Active Female Population (15 Years & above) by Sector & Economic Activity	56	الإناث النشيطات اقتصادياً (١٥ سنة فأكثر) حسب القطاع والنشاط الاقتصادي
Economically Active Population (15 Years & above) by Age Groups & Economic Activity	57	السكان النشيطون اقتصادياً (١٥ سنة فأكثر) حسب فئات العمر والنشاط الاقتصادي
Economically Active Male Population (15 Years & above) by Age Groups & Economic Activity	58	الذكور النشيطون اقتصادياً (١٥ سنة فأكثر) حسب فئات العمر والنشاط الاقتصادي
Economically Active Female Population (15 Years & above) by Age Groups & Economic Activity	59	الإناث النشيطات اقتصادياً (١٥ سنة فأكثر) حسب فئات العمر والنشاط الاقتصادي
Economically Active Population (15 Years & above) by Educational Status & Sector	60	السكان النشيطون اقتصادياً (١٥ سنة فأكثر) حسب الحالة التعليمية والقطاع
Economically Active Male Population (15 Years & above) by Educational Status & Sector	61	الذكور النشيطون اقتصادياً (١٥ سنة فأكثر) حسب الحالة التعليمية والقطاع
Economically Active Female Population (15 Years & above) by Educational Status & Sector	62	الإناث النشيطات اقتصادياً (١٥ سنة فأكثر) حسب الحالة التعليمية والقطاع
Economically Active Qatari Population (15 Years & above) by Employment Status & Occupation	63	السكان القطريون النشيطون اقتصادياً (١٥ سنة فأكثر) حسب الحالة العملية والمهنة
Economically Active Qatari Male Population (15 Years & above) by Employment Status & Occupation	64	الذكور القطريون النشيطون اقتصادياً (١٥ سنة فأكثر) حسب الحالة العملية والمهنة
Economically Active Qatari Female Population (15 Years & above) by Employment Status & Occupation	65	الإناث القطريات النشيطات اقتصادياً (١٥ سنة فأكثر) حسب الحالة العملية والمهنة
Economically Active Qatari Population (15 Years & above) by Employment Status & Economic Activity	66	السكان القطريون النشيطون اقتصادياً (١٥ سنة فأكثر) حسب الحالة العملية والنشاط الاقتصادي
Economically Active Qatari Male Population (15 Years & above) by Employment Status & Economic Activity	67	الذكور القطريون النشيطون اقتصادياً (١٥ سنة فأكثر) حسب الحالة العملية والنشاط الاقتصادي
Economically Active Qatari Female Population (15 Years & above) by Employment Status & Economic Activity	68	الإناث القطريات النشيطات اقتصادياً (١٥ سنة فأكثر) حسب الحالة العملية والنشاط الاقتصادي
Economically Active Qatari Population (15 Years & above) by Occupation & Economic Activity	69	السكان القطريون النشيطون اقتصادياً (١٥ سنة فأكثر) حسب المهنة والنشاط الاقتصادي
Economically Active Qatari Male Population (15 Years & above) by Occupation & Economic Activity	70	الذكور القطريون النشيطون اقتصادياً (١٥ سنة فأكثر) حسب المهنة والنشاط الاقتصادي
Economically Active Qatari Female Population (15 Years & above) by Occupation & Economic Activity	71	الإناث القطريات النشيطات اقتصادياً (١٥ سنة فأكثر) حسب المهنة والنشاط الاقتصادي
Economically Active Qatari Population (15 Years & above) by Educational Status & Occupation	72	السكان القطريون النشيطون اقتصادياً (١٥ سنة فأكثر) حسب الحالة التعليمية والمهنة
Economically Active Qatari Male Population (15 Years & above) by Educational Status & Occupation	73	الذكور القطريون النشيطون اقتصادياً (١٥ سنة فأكثر) حسب الحالة التعليمية والمهنة
Economically Active Qatari Female Population (15 Years & above) by Educational Status & Occupation	74	الإناث القطريات النشيطات اقتصادياً (١٥ سنة فأكثر) حسب الحالة التعليمية والمهنة
Economically Active Qatari Population (15 Years & above) by Sector & Occupation	75	السكان القطريون النشيطون اقتصادياً (١٥ سنة فأكثر) حسب القطاع والمهنة



المحتويات Contents

Tables	رقم الجداول Table No.	الجداول
Economically Active Qatari Male Population (15 Years & above) by Sector & Occupation	76	الذكور القطريون النشيطون اقتصادياً (١٥ سنة فأكثر) حسب القطاع والمهنة
Economically Active Qatari Female Population (15 Years & above) by Sector & Occupation	77	الإناث القطريات النشيطات اقتصادياً (١٥ سنة فأكثر) حسب القطاع والمهنة
Economically Active Qatari Population (15 Years & above) by Sector & Economic Activity	78	السكان القطريون النشيطون اقتصادياً (١٥ سنة فأكثر) حسب القطاع والنشاط الاقتصادي
Economically Active Qatari Male Population (15 Years & above) by Sector & Economic Activity	79	الذكور القطريون النشيطون اقتصادياً (١٥ سنة فأكثر) حسب القطاع والنشاط الاقتصادي
Economically Active Qatari Female Population (15 Years & above) by Sector & Economic Activity	80	الإناث القطريات النشيطات اقتصادياً (١٥ سنة فأكثر) حسب القطاع والنشاط الاقتصادي
Economically Active Non-Qatari Population (15 Years & above) by Employment Status & Occupation	81	السكان غير القطريين النشيطين اقتصادياً (١٥ سنة فأكثر) حسب الحالة العملية والمهنة
Economically Active Non-Qatari Male Population (15 Years & above) by Employment Status & Occupation	82	الذكور غير القطريين النشيطين اقتصادياً (١٥ سنة فأكثر) حسب الحالة العملية والمهنة
Non-Qatari Female Economically Active Population (15 Years & above) by Employment Status & Occupation	83	الإناث غير القطريات النشيطات اقتصادياً (١٥ سنة فأكثر) حسب الحالة العملية والمهنة
Economically Active Non-Qatari Population (15 Years & above) by Employment Status & Economic Activity	84	السكان غير القطريين النشيطين اقتصادياً (١٥ سنة فأكثر) حسب الحالة العملية والنشاط الاقتصادي
Economically Active Non-Qatari Male Population (15 Years & above) by Employment Status & Economic Activity	85	الذكور غير القطريين النشيطين اقتصادياً (١٥ سنة فأكثر) حسب الحالة العملية والنشاط الاقتصادي
Economically Active Non-Qatari Female Population (15 Years & above) by Employment Status & Economic Activity	86	الإناث غير القطريات النشيطات اقتصادياً (١٥ سنة فأكثر) حسب الحالة العملية والنشاط الاقتصادي
Economically Active Non-Qatari Population (15 Years & above) by Occupation & Economic Activity	87	السكان غير القطريين النشيطين اقتصادياً (١٥ سنة فأكثر) حسب المهنة والنشاط الاقتصادي
Economically Active Non-Qatari Male Population (15 Years & above) by Occupation & Economic Activity	88	الذكور غير القطريين النشيطين اقتصادياً (١٥ سنة فأكثر) حسب المهنة والنشاط الاقتصادي
Economically Active Non-Qatari Female Population (15 Years & above) by Occupation & Economic Activity	89	الإناث غير القطريات النشيطات اقتصادياً (١٥ سنة فأكثر) حسب المهنة والنشاط الاقتصادي
Economically Active Non-Qatari Population (15 Years & above) by Educational Status & Occupation	90	السكان غير القطريين النشيطين اقتصادياً (١٥ سنة فأكثر) حسب الحالة التعليمية والمهنة
Economically Active Non-Qatari Male Population (15 Years & above) by Educational Status & Occupation	91	الذكور غير القطريين النشيطين اقتصادياً (١٥ سنة فأكثر) حسب الحالة التعليمية والمهنة
Economically Active Non-Qatari Female Population (15 Years & above) by Educational Status & Occupation	92	الإناث غير القطريات النشيطات اقتصادياً (١٥ سنة فأكثر) حسب الحالة التعليمية والمهنة
Economically Active Non-Qatari Population (15 Years & above) by Educational Status & Sector	93	السكان غير القطريين النشيطين اقتصادياً (١٥ سنة فأكثر) حسب الحالة التعليمية والقطاع
Economically Active Non-Qatari Males (15 Years & above) by Educational Status & Sector	94	الذكور غير القطريين النشيطين اقتصادياً (١٥ سنة فأكثر) حسب الحالة التعليمية والقطاع
Economically Active Non-Qatari Females (15 Years & above) by Educational Status & Sector	95	الإناث غير النشيطات اقتصادياً (١٥ سنة فأكثر) حسب الحالة التعليمية والقطاع
Economically Active Non-Qatari Population (15 Years & above) by Sector & Occupation	96	السكان غير القطريين النشيطين اقتصادياً (١٥ سنة فأكثر) حسب القطاع والمهنة
Economically Active Non-Qatari Male Population (15 Years & above) by Sector & Occupation	97	الذكور غير القطريين النشيطين اقتصادياً (١٥ سنة فأكثر) حسب القطاع والمهنة
Economically Active Non-Qatari Female Population (15 Years & above) by Sector & Occupation	98	الإناث غير القطريات النشيطات اقتصادياً (١٥ سنة فأكثر) حسب القطاع والمهنة
Economically Active Non-Qatari Population (15 Years & above) by Sector & Economic Activity	99	السكان غير القطريين النشيطين اقتصادياً (١٥ سنة فأكثر) حسب القطاع والنشاط الاقتصادي



المحتويات Contents

Tables	رقم الجداول Table No.	الجدول
Economically Active Non-Qatari Male Population (15 Years & above) by Sector & Economic Activity	100	الذكور غير القطريين النشيطين اقتصادياً (١٥ سنة فأكثر) حسب القطاع والنشاط الاقتصادي
Economically Active Non-Qatari Female Population (15 Years & above) by Sector & Economic Activity	101	الإناث غير القطريات النشيطات اقتصادياً (١٥ سنة فأكثر) حسب القطاع والنشاط الاقتصادي
Unemployed (15 Years & above) by Nationality, gender & Educational Status	102	المتعلمون (١٥ سنة فأكثر) حسب الجنسية والنوع والحالة التعليمية
Unemployed (15 Years & above) by Nationality , gender & Age Groups	103	المتعلمون (١٥ سنة فأكثر) حسب الجنسية والنوع وفئات العمر
Unemployed (15 Years & above) by Nationality , gender & Methods of Employment Search	104	المتعلمون (١٥ سنة فأكثر) حسب الجنسية والنوع وإجراءات البحث عن عمل
Unemployed (15 Years & above) by Nationality , gender & Reasons for Not Seeking Employment	105	المتعلمون (١٥ سنة فأكثر) حسب الجنسية والنوع وأسباب عدم البحث عن العمل
Unemployed Qataris (15 Years & above) with less than Secondary Education by gender and Training Programs	106	المتعلمون القطريون (١٥ سنة فأكثر) الحاصلون على تعليم أقل من الثانوية حسب النوع والالتحاق بالدورات التدريبية
Unemployed Qataris (15 Years & above) with less than Secondary Education who Attended Training Programs by gender & Type of Training	107	المتعلمون القطريون (١٥ سنة فأكثر) الحاصلون على تعليم أقل من الثانوية الذين التحقوا بدورات تدريبية حسب النوع ونوع الدورة
Unemployed Qataris (15 Years And Above) Less Than Secondary By gender And Readiness To Train For Craft Work	108	المتعلمون القطريون (١٥ سنة فأكثر) دون الثانوية حسب النوع واستعدادهم للتدريب في المجال الحرفي
Unemployed (15 Years & above) by Nationality , gender & Duration of Employment Search in Months	109	المتعلمون (١٥ سنة فأكثر) حسب الجنسية والنوع ومدة البحث عن العمل بالشهور
Unemployed (15 Years & above) by Nationality , gender & Reasons of Unemployment	110	المتعلمون (١٥ سنة فأكثر) حسب الجنسية والنوع وأسباب التعطل
Unemployed Qataris (15 years & above) by gender & whether offered work In private sector	111	المتعلمون القطريون (١٥ سنة فأكثر) حسب النوع والحصول على عرض للعمل بالقطاع الخاص
Unemployed Qataris (15 Years & above) by gender and Willingness to Work in Private Sector	112	المتعلمون القطريون (١٥ سنة فأكثر) حسب النوع والرغبة للعمل في القطاع الخاص
Unemployed Qataris (15 Years And Above) With Secondary Education Not Willing to Work In the Private Sector By gender And Reasons	113	المتعلمون القطريون (١٥ سنة فأكثر) الحاصلون على الثانوية الذين التحقوا بدورات تدريبية غير الراغبين بالعمل في القطاع الخاص حسب النوع وأسباب عدم الرغبة
Economically Inactive Population (15 Years & above) by Nationality , gender & Educational Status	114	السكان (١٥ سنة فأكثر) غير النشيطين اقتصادياً حسب الجنسية والنوع والحالة التعليمية
Economically Inactive Population (15 Years & above) by Nationality , gender & Age Group	115	السكان (١٥ سنة فأكثر) غير النشيطين اقتصادياً حسب الجنسية والنوع وفئات العمر
Economically Inactive Population (15 Years & above) by Nationality , gender & Marital Status	116	السكان (١٥ سنة فأكثر) غير النشيطين اقتصادياً حسب الجنسية والنوع والحالة الزوجية

الفصل الأول : مؤشرات القوى العاملة

Chapter 1: Labor force indicators



وزارة التخطيط التنموي والإحصاء
Ministry of Development Planning and Statistics

السكان النشيطون اقتصادياً (١٥ سنة فأكثر) حسب الجنسية والنوع
ECONOMICALLY ACTIVE POPULATION (15 YEARS & ABOVE) BY NATIONALITY & GENDER
2008 - 2014

Table No. (1A)

جدول رقم (١١)

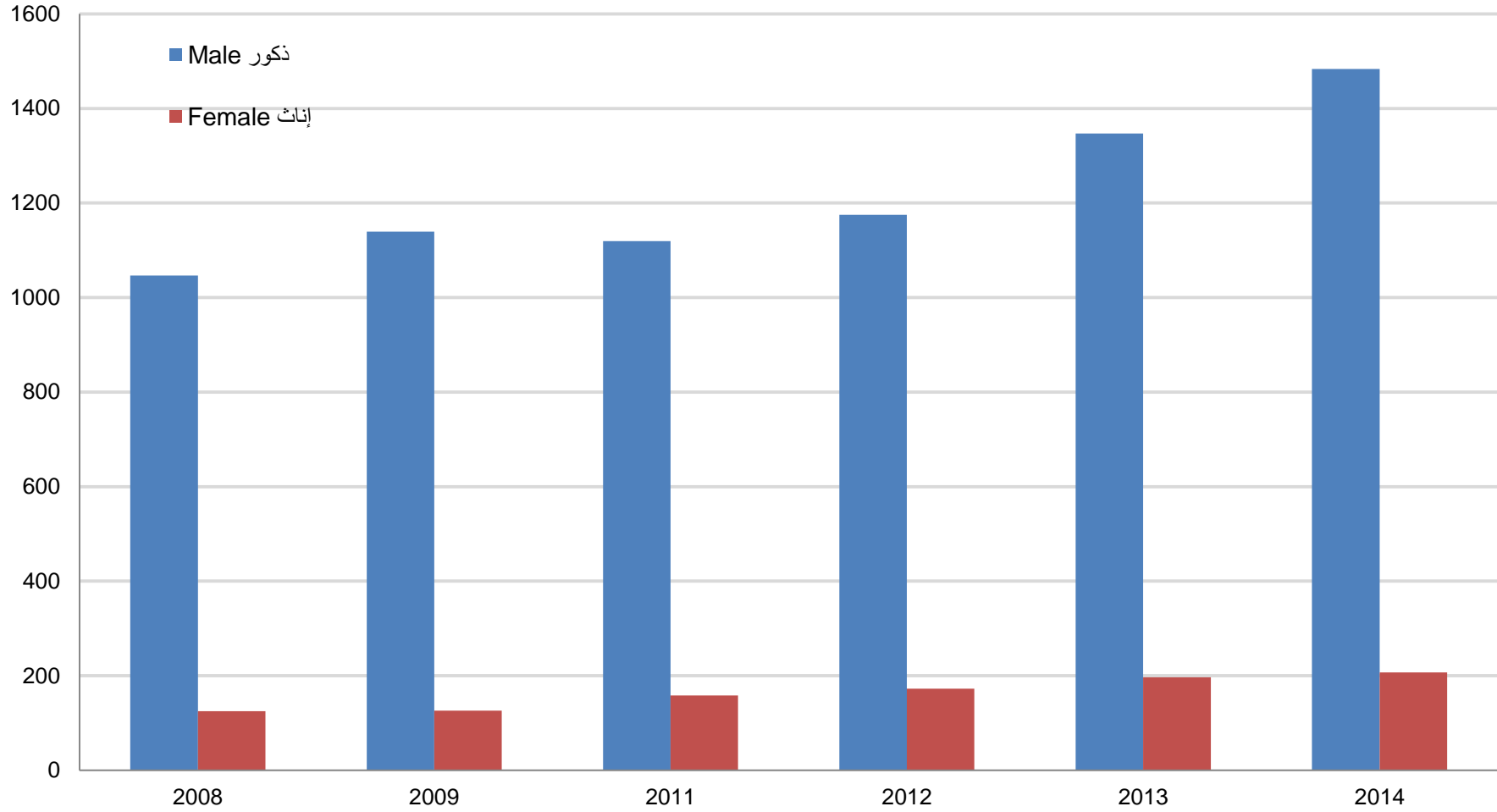
Nationality & gender Years	المجموع Total			غير قطريين Non-Qataris			قطريون Qataris			الجنسية والنوع السنوات
	مجموع T	إناث F	ذكور M	مجموع T	إناث F	ذكور M	مجموع T	إناث F	ذكور M	
2008	1,171,507	124,850	1,046,657	1,102,285	99,092	1,003,193	69,222	25,758	43,464	٢٠٠٨
2009	1,265,432	125,798	1,139,634	1,193,144	99,490	1,093,654	72,288	26,308	45,980	٢٠٠٩
2011	1,277,445	158,188	1,119,257	1,200,035	130,871	1,069,164	77,410	27,317	50,093	٢٠١١
2012	1,347,060	172,249	1,174,811	1,261,873	143,418	1,118,455	85,187	28,831	56,356	٢٠١٢
2013	1,543,265	196,357	1,346,908	1,450,703	165,072	1,285,631	92,562	31,285	61,277	٢٠١٣
2014	1,689,933	206,758	1,483,175	1,595,623	174,907	1,420,716	94,310	31,851	62,459	٢٠١٤



وزارة التخطيط والتنمية والإحصاء
Ministry of Economic Planning and Statistics

السكان النشيطون اقتصادياً (١٥ سنة فأكثر) حسب النوع ECONOMICALLY ACTIVE POPULATION (15 YEARS & ABOVE) BY GENDER 2008 - 2014

بالآلف
Thousands



شكل رقم (1) Graph No. (1)



وزارة التخطيط التنموي والإحصاء
Ministry of Development Planning and Statistics

السكان غير النشيطين اقتصادياً (١٥ سنة فأكثر) حسب الجنسية والنوع
ECONOMICALLY INACTIVE POPULATION (15 YEARS & ABOVE) BY NATIONALITY & GENDER
2008 - 2014

Table No. (2A)

جدول رقم (١٢)

Nationality & gender Years	المجموع Total			غير قطريين Non-Qataris			قطريون Qataris			الجنسية والنوع السنوات
	مجموع T	إناث F	ذكور M	مجموع T	إناث F	ذكور M	مجموع T	إناث F	ذكور M	
2008	169,232	123,113	46,119	98,674	78,005	20,669	70,558	45,108	25,450	٢٠٠٨
2009	177,217	130,231	46,986	103,201	83,417	19,784	74,016	46,814	27,202	٢٠٠٩
2011	195,310	145,303	50,007	113,778	92,446	21,332	81,532	52,857	28,675	٢٠١١
2012	209,479	156,484	52,995	128,653	102,085	26,568	80,826	54,399	26,427	٢٠١٢
2013	227,009	173,425	53,584	141,905	114,623	27,282	85,104	58,802	26,302	٢٠١٣
2014	239,230	178,419	60,811	151,928	119,351	32,577	87,302	59,068	28,234	٢٠١٤

معدل المشاركة الاقتصادية حسب الجنسية والنوع
LABOR FORCE PARTICIPATION RATE (LFPR) BY NATIOANLITY & GENDER
2008 - 2014

Table No. (3A)

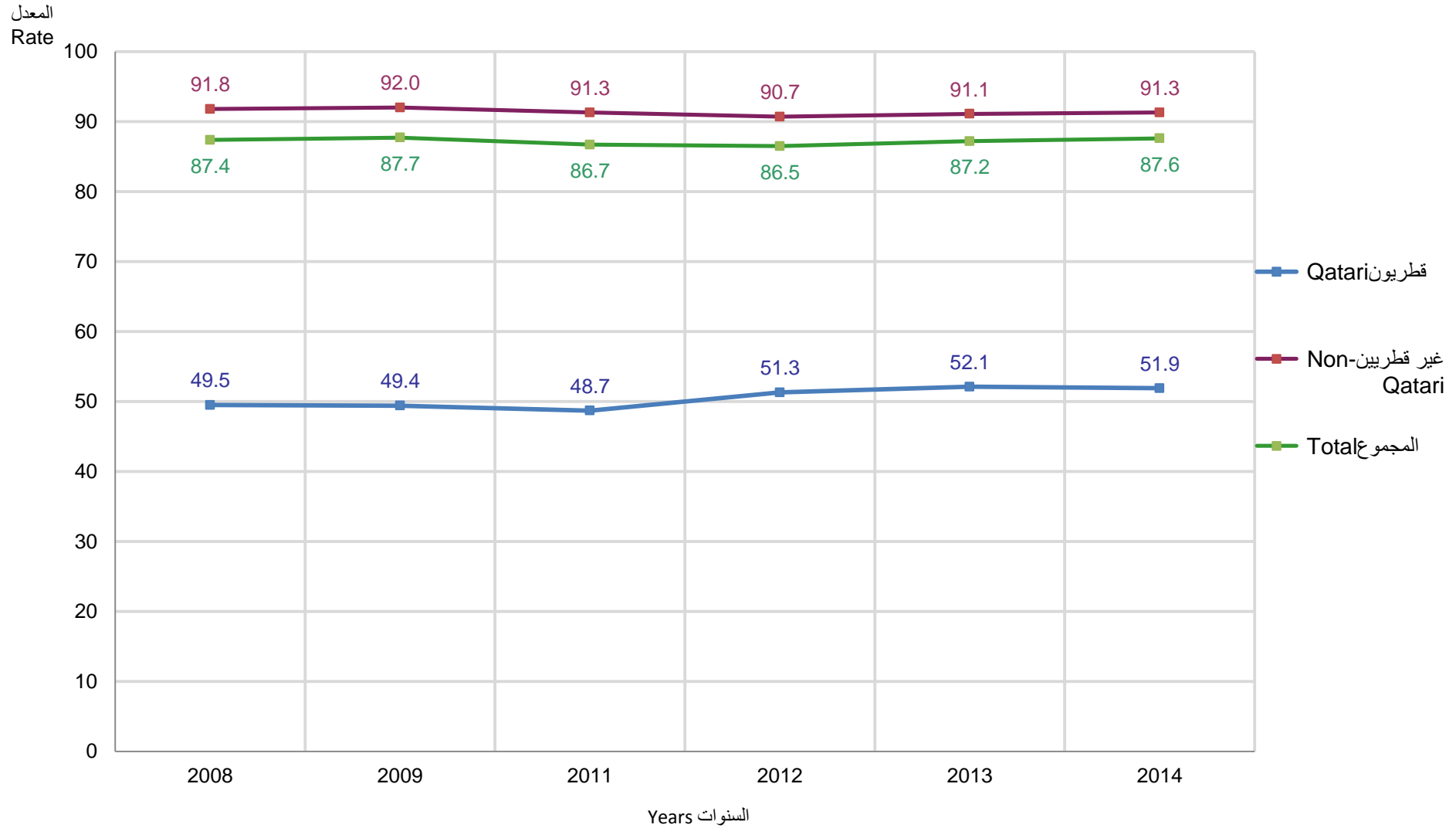
جدول رقم (١٣)

Nationality & gender Years	المجموع Total			غير قطريين Non-Qataris			قطريون Qataris			الجنسية والنوع السنوات
	مجموع T	إناث F	ذكور M	مجموع T	إناث F	ذكور M	مجموع T	إناث F	ذكور M	
2008	87.4	50.4	95.8	91.8	56.0	98.0	49.5	36.3	63.1	٢٠٠٨
2009	87.7	49.1	96.0	92.0	54.4	98.2	49.4	36.0	62.8	٢٠٠٩
2011	86.7	52.1	95.7	91.3	58.6	98.0	48.7	34.1	63.6	٢٠١١
2012	86.5	52.4	95.7	90.7	58.4	97.7	51.3	34.6	68.1	٢٠١٢
2013	87.2	53.1	96.2	91.1	59.0	97.9	52.1	34.7	70.0	٢٠١٣
2014	87.6	53.7	96.1	91.3	59.4	97.8	51.9	35.0	68.9	٢٠١٤



وزارة التخطيط التنموي والإحصاء
Ministry of Development Planning and Statistics

معدل المشاركة الاقتصادية حسب الجنسية LABOR FORCE PARTICIPATION RATE BY NATIONALITY 2008 - 2014



شكل رقم (2) Graph No. (2)

معدل المشاركة الاقتصادية للشباب (١٥ - ٢٤ سنة) حسب الجنسية والنوع
YOUTH PARTICIPATION RATE (15 - 24 YEARS) BY NATIONALITY & GENDER
2008 - 2014

Table No. (4A)

جدول رقم (٤أ)

Nationality & gender Years	المجموع Total			غير قطريين Non-Qataris			قطريون Qataris			الجنسية والنوع السنوات
	مجموع T	إناث F	ذكور M	مجموع T	إناث F	ذكور M	مجموع T	إناث F	ذكور M	
2008	71.4	32.9	83.2	80.9	40.8	89.4	28.4	20.3	36.6	٢٠٠٨
2009	71.0	32.0	83.0	81.6	41.1	89.8	29.5	19.7	38.9	٢٠٠٩
2011	68.8	30.4	81.9	79.1	38.2	88.8	29.9	19.0	40.6	٢٠١١
2012	65.7	39.3	78.7	77.8	56.4	86.3	32.5	21.2	45.2	٢٠١٢
2013	68.0	31.0	81.8	77.3	39.6	87.2	30.5	17.4	45.1	٢٠١٣
2014	67.9	32.3	80.5	76.8	41.5	86.0	29.2	16.2	42.6	٢٠١٤



وزارة التخطيط التنموي والإحصاء
Ministry of Development Planning and Statistics

معدل المشاركة الاقتصادية للذكور القطريين (١٥ سنة فأكثر) حسب فئات العمر
QATARI MALE PARTICIPATION RATE (15 YEARS & ABOVE) BY AGE GROUP
2008 - 2014

Table No. (5A)

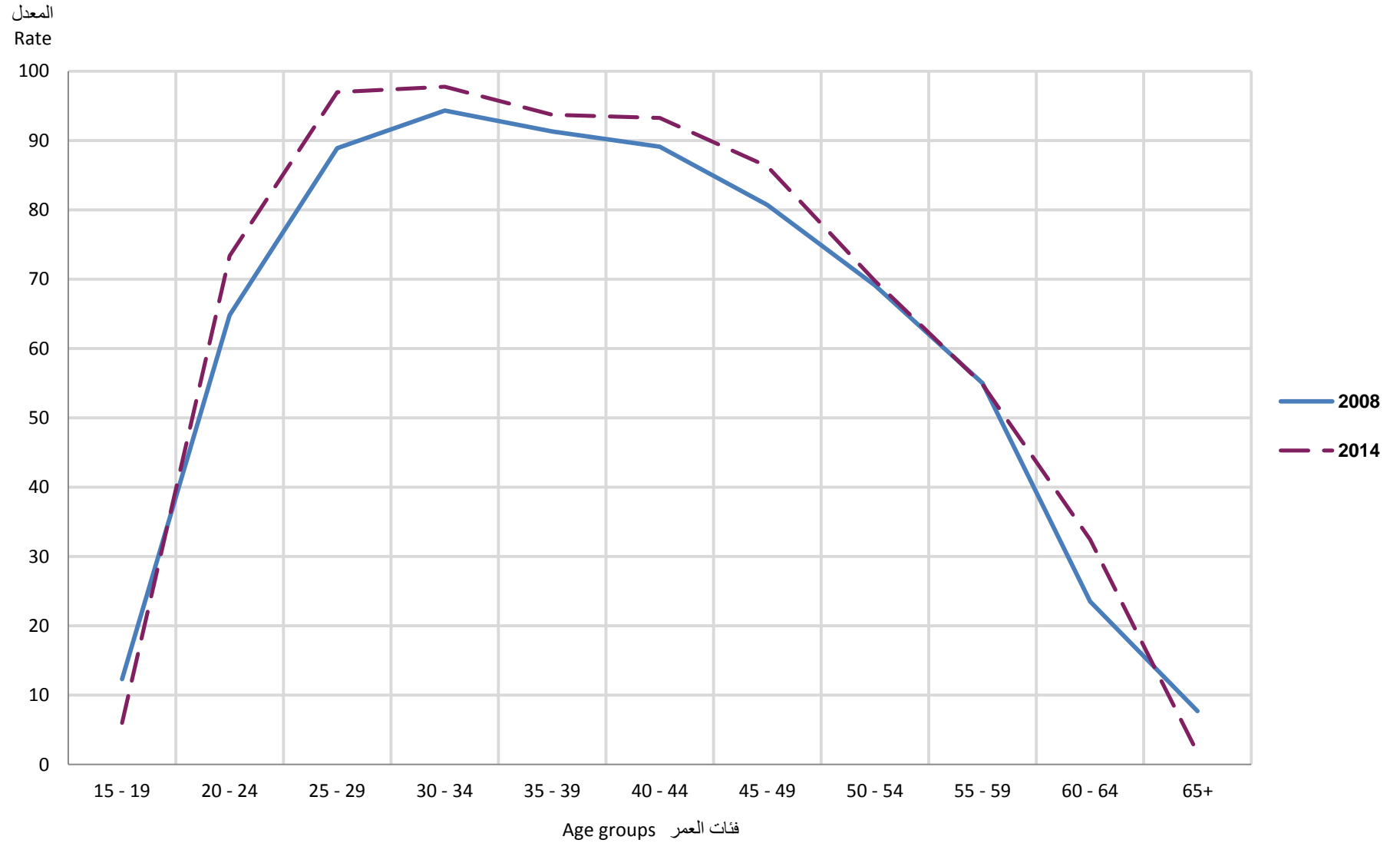
جدول رقم (٥أ)

Years Age groups	2014	2013	2012	2011	2009	2008	السنوات فئات العمر
15 - 19	6.0	16.6	26.0	13.4	11.7	12.3	١٩ - ١٥
20 - 24	73.4	72.6	63.7	68.1	66.5	64.8	٢٤ - ٢٠
25 - 29	97.0	97.5	89.9	88.7	90.3	88.9	٢٩ - ٢٥
30 - 34	97.8	97.9	94.1	90.7	93.0	94.3	٣٤ - ٣٠
35 - 39	93.7	94.1	90.9	92.0	94.4	91.3	٣٩ - ٣٥
40 - 44	93.2	92.8	88.9	88.9	87.4	89.1	٤٤ - ٤٠
45 - 49	86.3	85.6	84.0	82.8	79.2	80.7	٤٩ - ٤٥
50 - 54	69.7	71.4	68.1	67.2	63.7	69.1	٥٤ - ٥٠
55 - 59	54.8	53.5	54.2	48.8	45.1	55.0	٥٩ - ٥٥
60 - 64	32.5	23.6	33.8	30.7	31.9	23.5	٦٤ - ٦٠
65+	1.7	0.8	15.4	10.2	13.5	7.7	+٦٥
Total	68.9	70.0	68.1	62.8	62.1	63.1	المجموع



وزارة التخطيط التنموي والإحصاء
Ministry of Development Planning and Statistics

معدل المشاركة الاقتصادية للذكور القطريين (١٥ سنة فأكثر) حسب فئات العمر QATARI MALE PARTICIPATION RATE (15 YEARS & ABOVE) BY AGE GROUP 2008 & 2014





وزارة التخطيط والتنمية والإحصاء
Ministry of Development Planning and Statistics

معدل المشاركة الاقتصادية للإناث القطريات (١٥ سنة فأكثر) حسب فئات العمر
QATARI FEMALE PARTICIPATION RATE (15 YEARS & ABOVE) BY AGE GROUP
2008 - 2014

Table No. (6A)

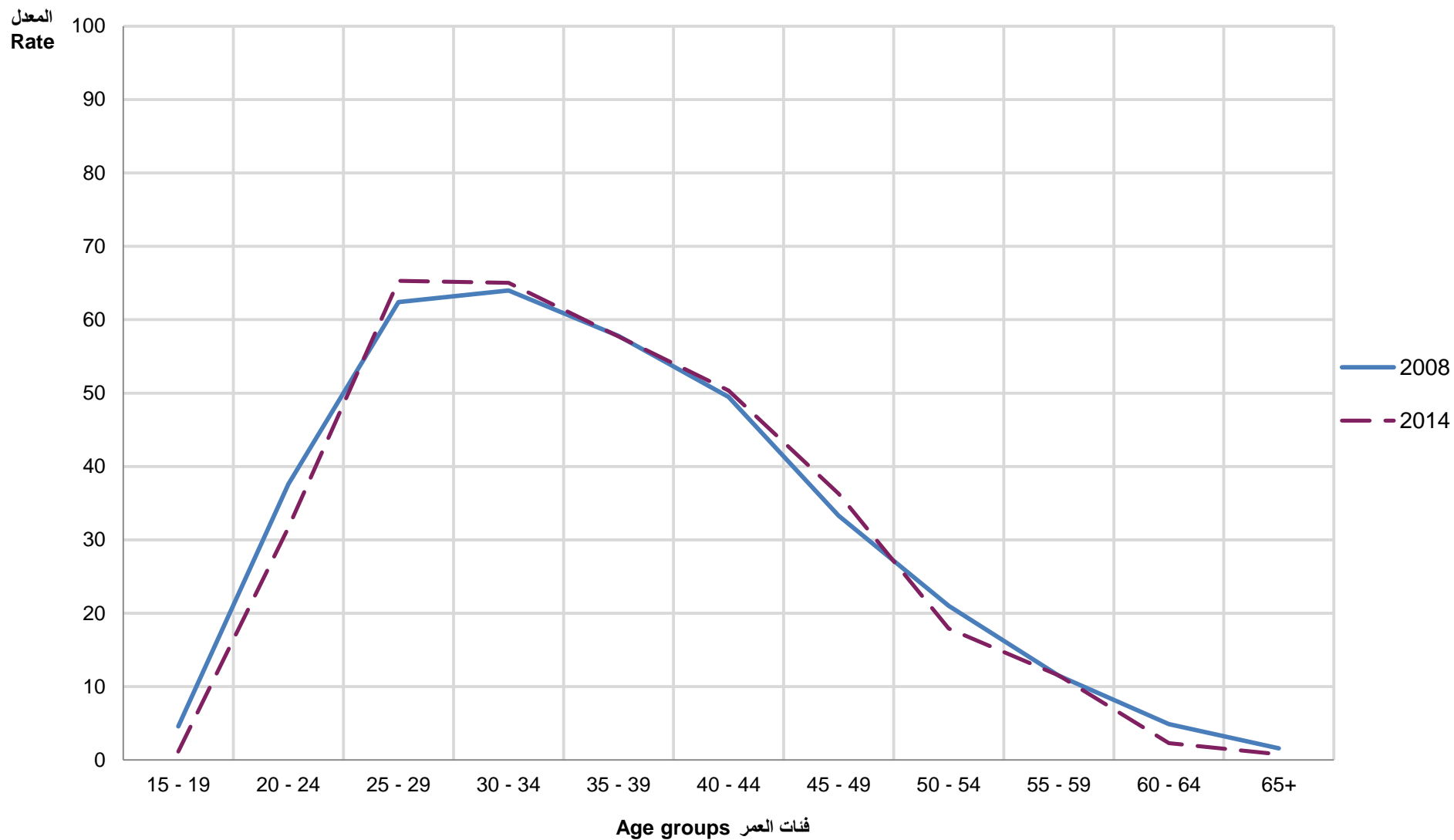
جدول رقم (٦أ)

Years Age groups	2014	2013	2012	2011	2009	2008	السنوات فئات العمر
15 - 19	1.2	4.4	6.0	3.0	2.8	4.6	١٩ - ١٥
20 - 24	31.7	31.4	39.1	31.1	34.3	37.6	٢٤ - ٢٠
25 - 29	65.3	64.2	60.7	59.3	64.3	62.4	٢٩ - ٢٥
30 - 34	65.0	66.8	63.2	55.5	58.9	64.0	٣٤ - ٣٠
35 - 39	57.7	60.7	58.6	55.3	55.8	57.8	٣٩ - ٣٥
40 - 44	50.4	46.1	47.9	49.3	48.6	49.5	٤٤ - ٤٠
45 - 49	36.3	31.4	32.9	24.6	36.0	33.3	٤٩ - ٤٥
50 - 54	17.9	17.7	19.2	17.3	28.2	21.0	٥٤ - ٥٠
55 - 59	11.5	5.0	9.4	7.4	10.5	11.5	٥٩ - ٥٥
60 - 64	2.3	2.0	2.8	0.9	3.0	4.9	٦٤ - ٦٠
65+	0.8	0.0	1.1	0.5	0.0	1.6	+٦٥
Total	35.0	34.7	34.6	31.5	34.8	36.3	المجموع



وزارة التخطيط التنموي والإحصاء
Ministry of Development Planning and Statistics

معدل المشاركة الاقتصادية للإناث القطريات (١٥ سنة فأكثر) حسب فئات العمر QATARI FEMALE PARTICIPATION RATE (15 YEARS & ABOVE) BY AGE GROUP 2008 & 2014



شكل رقم (4) Graph No. (4)



وزارة التخطيط والتنمية والإحصاء
Ministry of Development Planning and Statistics

معدل المشاركة الاقتصادية لإجمالي القطريين (١٥ سنة فأكثر) حسب فئات العمر
TOTAL QATARI PARTICIPATION RATE(15 YEARS & ABOVE) BY AGE GROUP
2008 - 2014

Table No. (7A)

جدول رقم (٧أ)

Years Age groups	2014	2013	2012	2011	2009	2008	السنوات فئات العمر
15 - 19	3.4	10.0	14.9	8.1	7.3	8.5	١٩ - ١٥
20 - 24	53.2	51.5	51.3	50.2	50.6	50.9	٢٤ - ٢٠
25 - 29	81.3	81.4	75.6	74.1	77.9	75.4	٢٩ - ٢٥
30 - 34	81.3	81.7	79.4	72.6	75.5	79.3	٣٤ - ٣٠
35 - 39	77.1	76.5	74.8	71.9	74.0	74.7	٣٩ - ٣٥
40 - 44	70.7	71.7	69.4	68.3	66.6	67.4	٤٤ - ٤٠
45 - 49	61.5	57.3	57.0	51.6	55.7	55.1	٤٩ - ٤٥
50 - 54	45.3	46.7	46.2	42.5	45.7	43.9	٥٤ - ٥٠
55 - 59	31.5	28.0	31.3	27.1	29.9	34.7	٥٩ - ٥٥
60 - 64	18.4	13.2	17.6	16.9	18.8	13.5	٦٤ - ٦٠
65+	1.2	0.4	8.5	6.0	7.3	4.9	+٦٥
Total	51.9	52.1	51.3	47.0	48.4	49.5	المجموع



وزارة التخطيط التنموي والإحصاء
Ministry of Development Planning and Statistics

معدل المشاركة الاقتصادية للذكور غير القطريين (١٥ سنة فأكثر) حسب فئات العمر
NON-QATARI MALE PARTICIPATION RATE(15 YEARS & ABOVE) BY AGE GROUP
2008 - 2014

Table No. (8A)

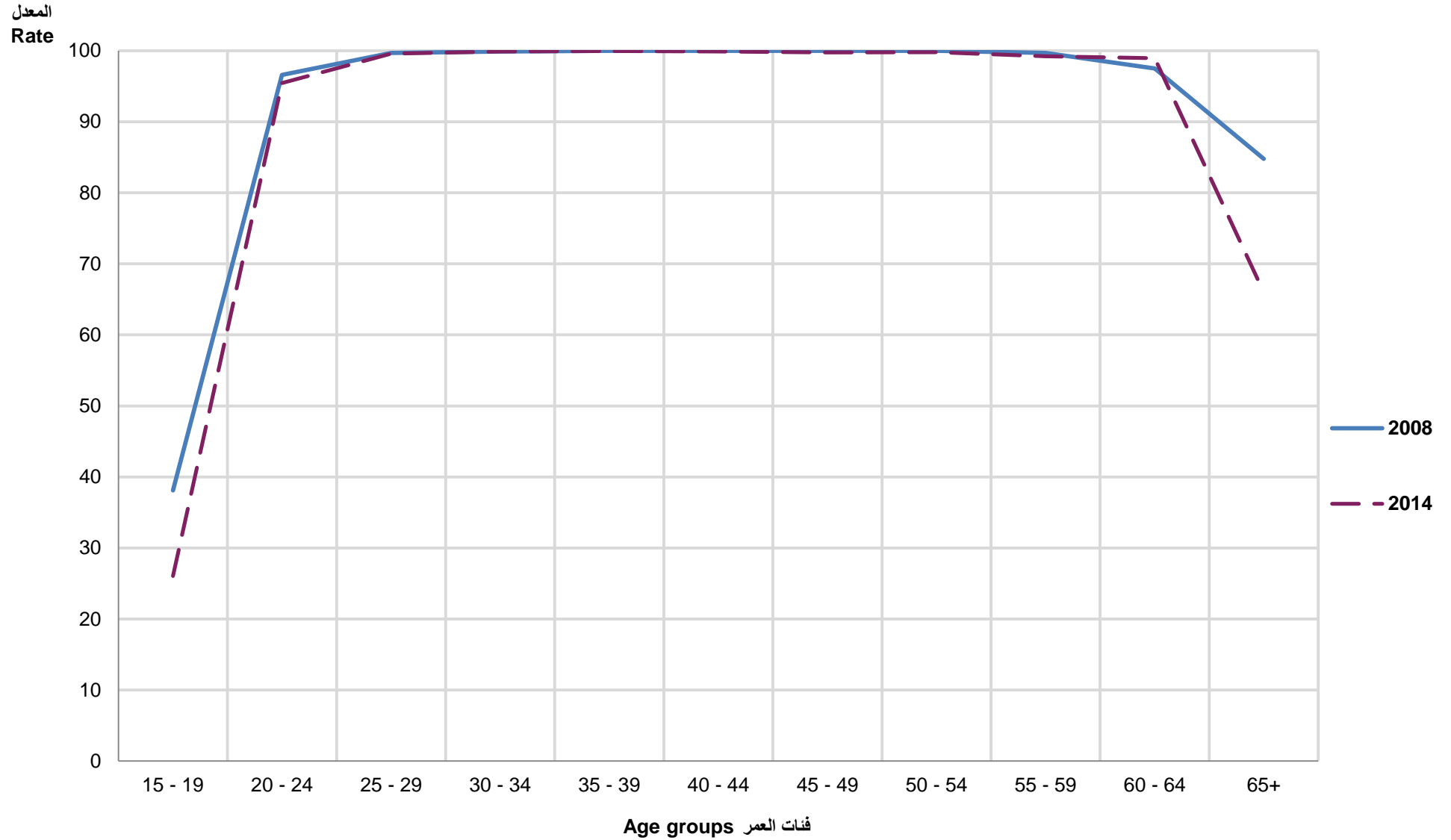
جدول رقم (٨أ)

Years Age groups	2014	2013	2012	2011	2009	2008	السنوات فئات العمر
15 - 19	26.1	36.7	40.4	25.6	33.4	38.1	١٩ - ١٥
20 - 24	95.4	95.5	95.4	97.0	97.0	96.6	٢٤ - ٢٠
25 - 29	99.6	99.7	99.5	99.6	99.6	99.7	٢٩ - ٢٥
30 - 34	99.9	99.8	99.7	99.8	99.8	99.9	٣٤ - ٣٠
35 - 39	99.9	99.8	99.8	99.9	99.9	100.0	٣٩ - ٣٥
40 - 44	99.9	100.0	99.9	99.9	99.9	100.0	٤٤ - ٤٠
45 - 49	99.8	99.9	99.7	100.0	99.8	100.0	٤٩ - ٤٥
50 - 54	99.8	99.7	99.5	99.8	99.9	100.0	٥٤ - ٥٠
55 - 59	99.2	100.0	99.5	99.9	99.8	99.7	٥٩ - ٥٥
60 - 64	98.9	98.9	94.8	97.1	98.1	97.5	٦٤ - ٦٠
65+	66.0	63.3	81.1	78.2	84.4	84.8	+٦٥
Total	97.8	97.9	97.7	98.0	98.2	98.0	المجموع



وزارة التخطيط التنموي والإحصاء
Ministry of Development Planning and Statistics

معدل المشاركة الاقتصادية للذكور غير القطريين (١٥ سنة فأكثر) حسب فئات العمر NON-QATARI MALE PARTICIPATION RATE (15 YEARS & ABOVE) BY AGE GROUP 2014 & 2008





وزارة التخطيط التنموي والإحصاء
Ministry of Development Planning and Statistics

معدل المشاركة الاقتصادية للإناث غير القطريات (١٥ سنة فأكثر) حسب فئات العمر
NON-QATARI FEMALE PARTICIPATION RATE (15 YEARS & ABOVE) BY AGE GROUP
2008 - 2014

Table No. (9A)

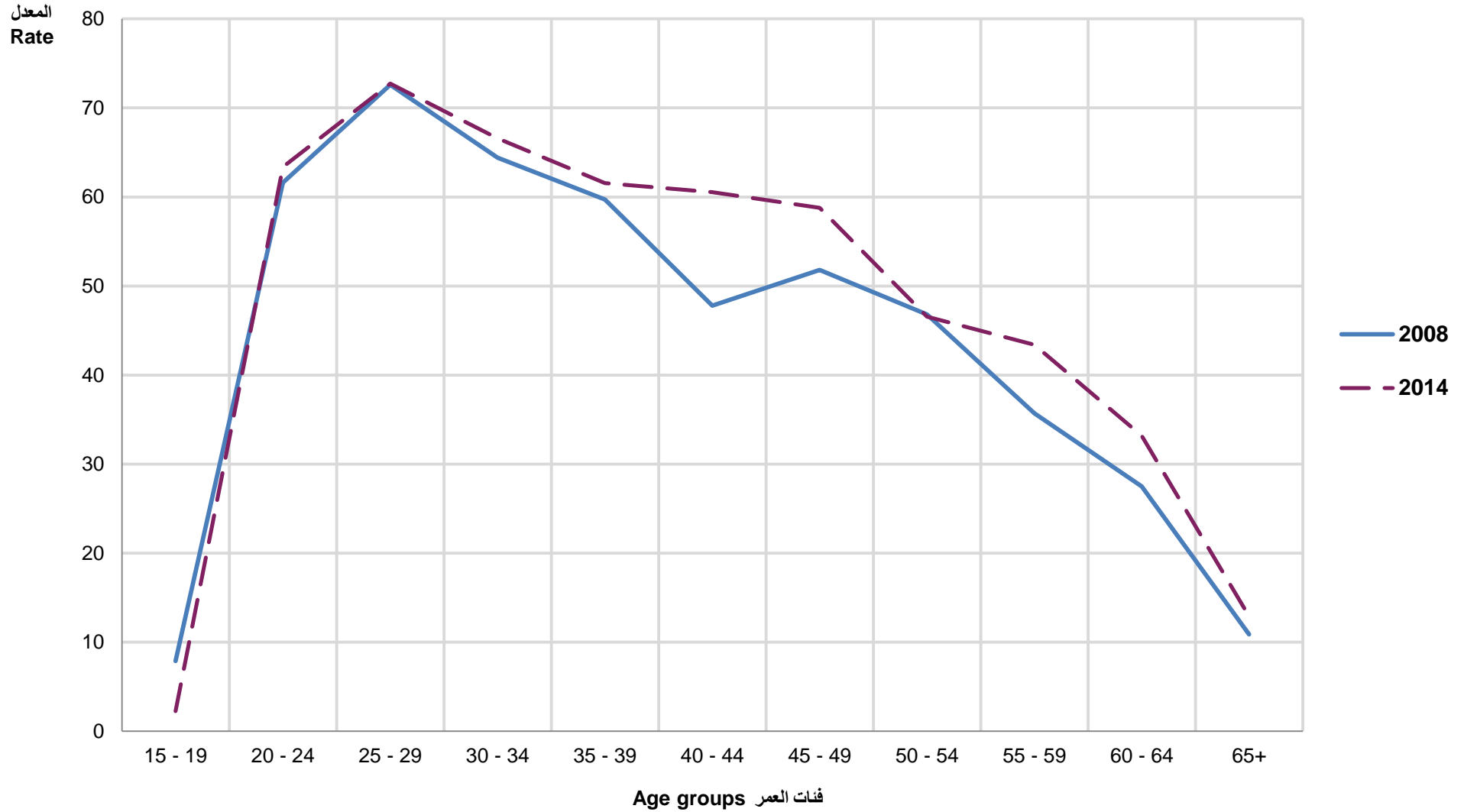
جدول رقم (٩أ)

Years Age groups	2014	2013	2012	2011	2009	2008	السنوات فئات العمر
15 - 19	2.3	6.1	41.5	5.3	5.1	7.9	١٩ - ١٥
20 - 24	63.4	59.3	68.1	55.6	57.8	61.6	٢٤ - ٢٠
25 - 29	72.7	69.2	68.6	67.7	70.1	72.6	٢٩ - ٢٥
30 - 34	66.6	66.2	61.3	63.8	58.9	64.4	٣٤ - ٣٠
35 - 39	61.6	62.9	54.9	59.0	51.3	59.7	٣٩ - ٣٥
40 - 44	60.5	60.7	56.6	64.6	49.4	47.8	٤٤ - ٤٠
45 - 49	58.8	61.1	53.1	58.2	51.9	51.8	٤٩ - ٤٥
50 - 54	46.6	48.4	54.8	58.2	47.7	46.8	٥٤ - ٥٠
55 - 59	43.4	43.5	44.7	46.7	39.6	35.7	٥٩ - ٥٥
60 - 64	33.2	24.4	48.2	40.9	34.2	27.5	٦٤ - ٦٠
65+	12.9	0.0	50.3	23.9	16.0	10.9	+٦٥
Total	59.4	59.0	58.4	57.3	53.8	56.0	المجموع



وزارة التخطيط التنموي والإحصاء
Ministry of Development Planning and Statistics

معدل المشاركة الاقتصادية للإناث غير القطريات (١٥ سنة فأكثر) حسب فئات العمر NON-QATARI FEMALE PARTICIPATION RATE (15 YEARS & ABOVE) BY AGE GROUP 2014 & 2008





وزارة التخطيط التنموي والإحصاء
Ministry of Development Planning and Statistics

معدل المشاركة الاقتصادية لإجمالي غير القطريين (١٥ سنة فأكثر) حسب فئات العمر
TOTAL NON-QATARI PARTICIPATION RATE (15 YEARS & ABOVE) BY AGE GROUP
2008 - 2014

Table No. (10A)

جدول رقم (١٠ أ)

Years Age groups	2014	2013	2012	2011	2009	2008	السنوات فئات العمر
15 - 19	16.4	24.3	41.0	16.6	22.6	25.9	١٩ - ١٥
20 - 24	90.3	89.7	89.7	91.2	91.8	92.0	٢٤ - ٢٠
25 - 29	94.7	94.3	94.5	94.5	95.5	95.8	٢٩ - ٢٥
30 - 34	94.7	94.1	93.7	93.4	93.0	94.5	٣٤ - ٣٠
35 - 39	92.8	92.7	93.2	92.9	93.7	93.9	٣٩ - ٣٥
40 - 44	94.0	93.3	93.5	93.8	93.2	92.9	٤٤ - ٤٠
45 - 49	93.3	93.2	92.9	94.3	94.0	93.8	٤٩ - ٤٥
50 - 54	91.6	91.5	92.4	93.8	94.7	94.4	٥٤ - ٥٠
55 - 59	94.1	94.8	89.7	92.1	94.3	94.5	٥٩ - ٥٥
60 - 64	91.5	90.6	83.4	87.9	90.9	87.9	٦٤ - ٦٠
65+	57.6	54.4	72.4	62.1	66.1	69.2	+٦٥
Total	91.3	91.1	90.7	91.1	91.9	91.8	المجموع



وزارة التخطيط التنموي والإحصاء
Ministry of Development Planning and Statistics

معدل المشاركة الاقتصادية للذكور (١٥ سنة فأكثر) حسب فئات العمر
MALE PARTICIPATION RATE (15 YEARS & ABOVE) BY AGE GROUP
2008 - 2014

Table No. (11A)

جدول رقم (١١ أ)

Years Age groups	2014	2013	2012	2011	2009	2008	السنوات فئات العمر
15 - 19	19.5	29.9	35.9	20.4	24.9	28.6	١٩ - ١٥
20 - 24	93.6	93.6	92.7	94.9	95.0	94.5	٢٤ - ٢٠
25 - 29	99.5	99.6	99.1	99.4	99.4	99.3	٢٩ - ٢٥
30 - 34	99.8	99.8	99.5	99.6	99.6	99.6	٣٤ - ٣٠
35 - 39	99.7	99.6	99.4	99.7	99.8	99.6	٣٩ - ٣٥
40 - 44	99.6	99.6	99.3	99.4	99.4	99.4	٤٤ - ٤٠
45 - 49	99.1	99.1	98.8	99.1	98.7	99.1	٤٩ - ٤٥
50 - 54	97.5	97.1	96.5	97.0	97.4	98.3	٥٤ - ٥٠
55 - 59	96.2	96.9	94.2	94.5	95.2	95.3	٥٩ - ٥٥
60 - 64	91.1	87.4	82.4	88.0	90.0	86.3	٦٤ - ٦٠
65+	44.3	41.8	60.7	51.7	50.9	54.8	+٦٥
Total	96.1	96.2	95.7	95.7	96.0	95.8	المجموع



وزارة التخطيط التنموي والإحصاء
Ministry of Economic Planning and Statistics

معدل المشاركة الاقتصادية للإناث (١٥ سنة فأكثر) حسب فئات العمر
FEMALE PARTICIPATION RATE (15 YEARS & ABOVE) BY AGE GROUP
2008 - 2014

Table No. (12A)

جدول رقم (١٢ أ)

Years Age groups	2014	2013	2012	2011	2009	2008	السنوات فئات العمر
15 - 19	1.8	5.3	29.1	4.1	4.3	6.4	١٩ - ١٥
20 - 24	53.7	50.3	60.4	52.1	52.3	53.7	٢٤ - ٢٠
25 - 29	71.5	68.4	67.2	68.3	70.3	70.6	٢٩ - ٢٥
30 - 34	66.3	66.3	61.7	64.5	59.2	64.3	٣٤ - ٣٠
35 - 39	61.0	62.5	55.6	59.0	52.4	59.3	٣٩ - ٣٥
40 - 44	58.5	57.9	54.7	62.6	49.2	48.3	٤٤ - ٤٠
45 - 49	54.0	54.4	47.2	49.0	46.4	46.5	٤٩ - ٤٥
50 - 54	38.4	38.9	43.7	44.0	39.8	37.8	٥٤ - ٥٠
55 - 59	28.8	26.5	31.0	29.7	27.4	26.2	٥٩ - ٥٥
60 - 64	18.4	11.6	27.3	24.5	19.3	14.7	٦٤ - ٦٠
65+	3.8	0.0	25.0	11.5	5.2	4.7	+٦٥
Total	53.7	53.1	52.4	52.1	49.1	50.4	المجموع



وزارة التخطيط والتنمية والإحصاء
Ministry of Economic Planning and Economic Research

معدل المشاركة الاقتصادية لإجمالي السكان (١٥ سنة فأكثر) حسب فئات العمر
POPULATION PARTICIPATION RATE(15 YEARS & ABOVE) BY AGE GROUP
2008 - 2014

Table No. (13A)

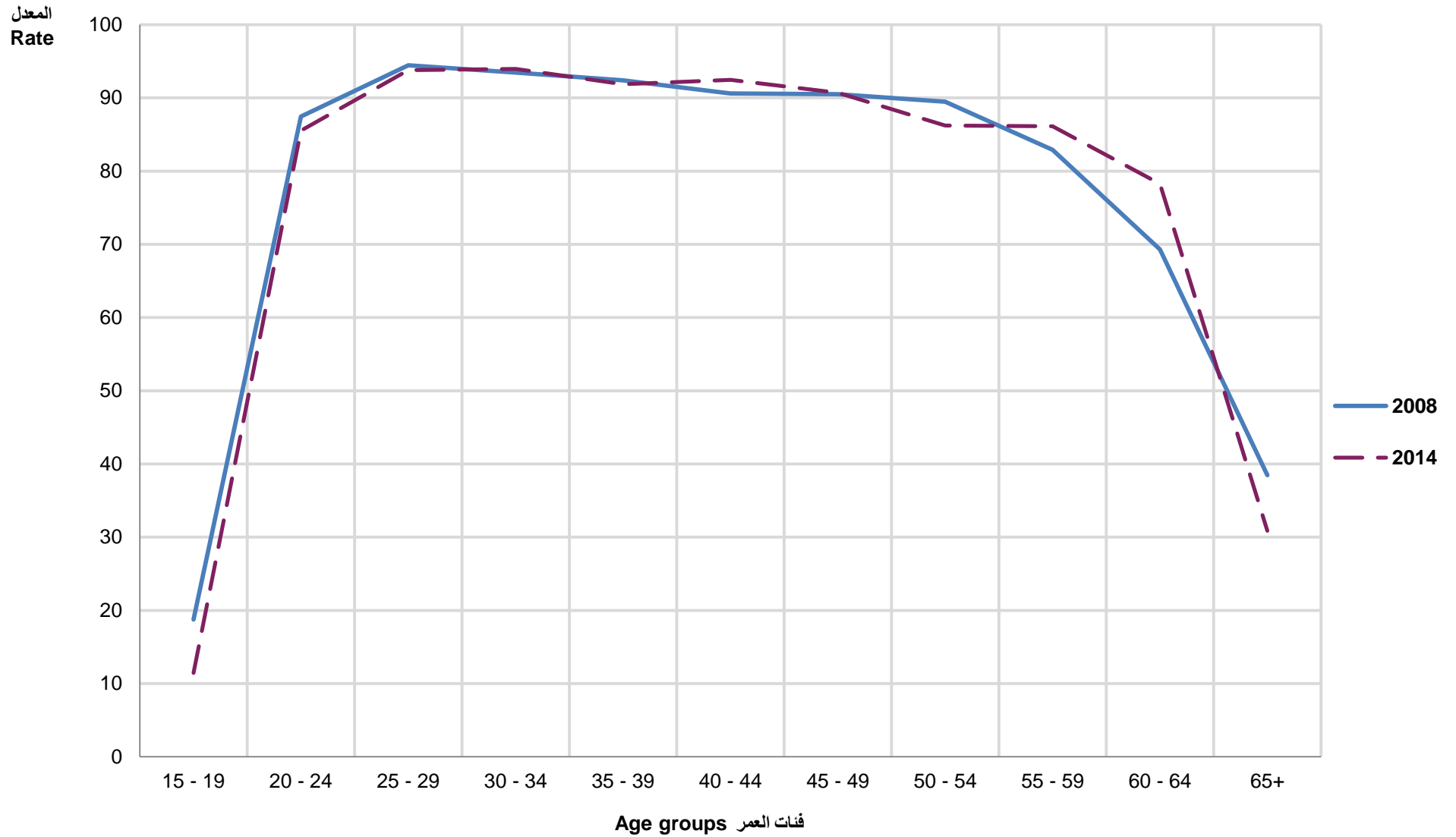
جدول رقم (١٣ أ)

Years Age groups	2014	2013	2012	2011	2009	2008	السنوات فئات العمر
15 - 19	11.5	18.6	32.4	12.8	16.0	18.8	١٩ - ١٥
20 - 24	85.5	84.7	84.7	87.0	87.5	87.5	٢٤ - ٢٠
25 - 29	93.8	93.4	93.2	93.6	94.8	94.5	٢٩ - ٢٥
30 - 34	94.0	93.4	92.8	92.6	92.0	93.5	٣٤ - ٣٠
35 - 39	91.9	91.7	92.0	91.6	92.7	92.4	٣٩ - ٣٥
40 - 44	92.5	91.5	91.6	92.0	91.1	90.6	٤٤ - ٤٠
45 - 49	90.7	90.1	89.1	90.4	90.0	90.5	٤٩ - ٤٥
50 - 54	86.2	85.5	86.0	86.7	88.9	89.5	٥٤ - ٥٠
55 - 59	86.1	86.6	79.0	80.6	85.9	82.9	٥٩ - ٥٥
60 - 64	78.3	72.3	64.5	73.8	77.6	69.3	٦٤ - ٦٠
65+	30.9	28.2	47.9	37.4	33.9	38.5	+٦٥
Total	87.6	87.2	86.5	86.7	87.7	87.4	المجموع



وزارة التخطيط والتنمية والإحصاء
Ministry of Development Planning and Statistics

معدل المشاركة الاقتصادية للسكان (٥١ سنة فأكثر) حسب فئات العمر POPULATION PARTICIPATION RATE (15 YEARS & ABOVE) BY AGE GROUP 2008 & 2014



نسبة العمالة لإجمالي السكان حسب النوع
EMPLOYMENT TO POPULATION RATIO BY GENDER
2008 - 2014

Table No. (14A)

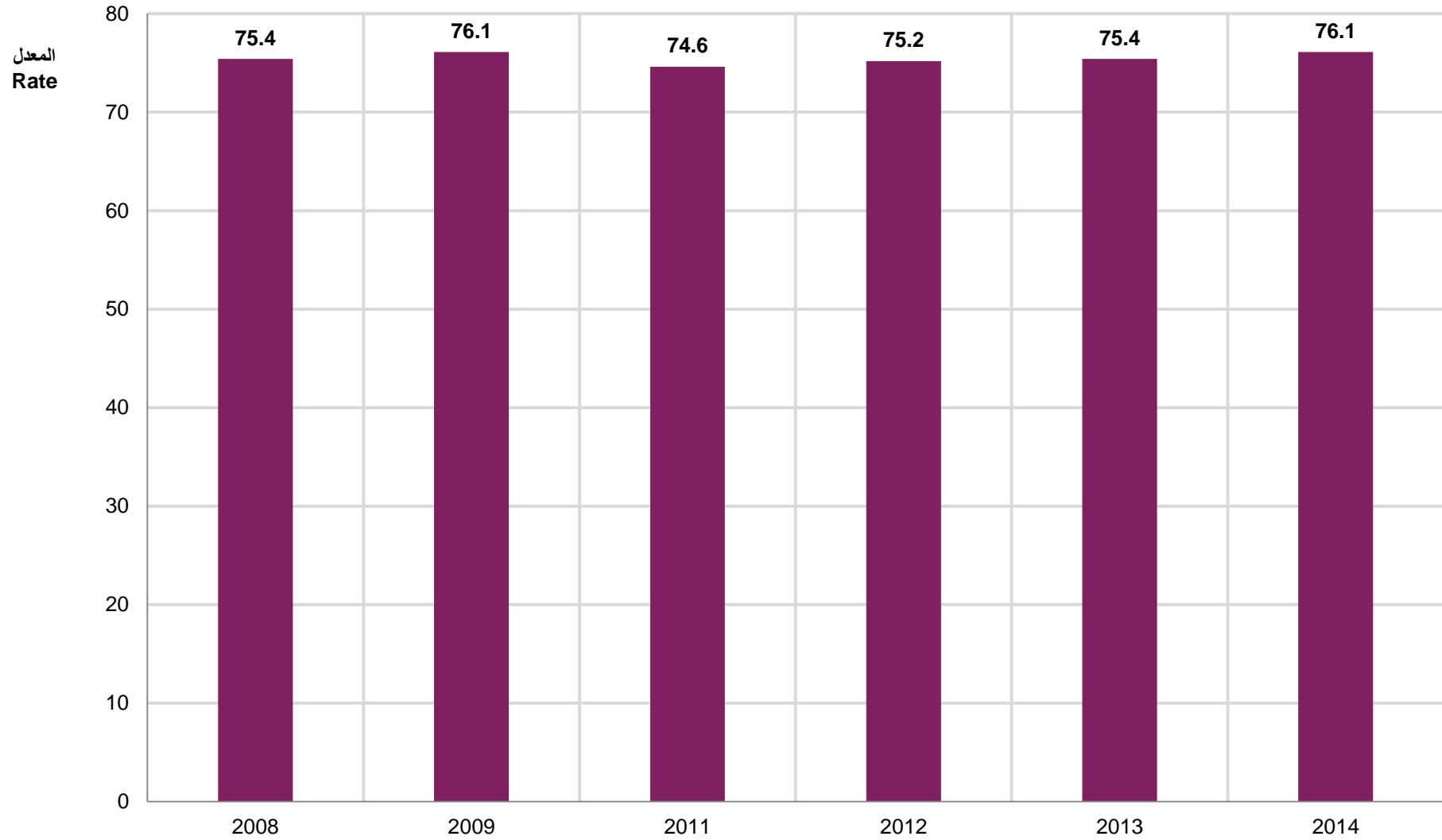
جدول رقم (١٤ أ)

Years	مجموع T	إناث F	ذكور M	السنوات
2008	75.4	35.7	87.0	٢٠٠٨
2009	76.1	34.6	87.6	٢٠٠٩
2011	74.6	37.4	86.8	٢٠١١
2012	75.2	39.2	86.9	٢٠١٢
2013	75.4	38.9	87.3	٢٠١٣
2014	76.1	39.4	87.5	٢٠١٤



وزارة التخطيط التنموي والإحصاء
Ministry of Economic Planning and Statistics

نسبة العمالة لإجمالي السكان EMPLOYMENT TO POPULATION RATIO 2008 - 2014



شكل رقم (8) Graph No. (8)



وزارة التخطيط التنموي والإحصاء
Ministry of Development Planning and Statistics

معدل الإستخدام حسب الجنسية والنوع
EMPLOYMENT RATE BY NATIONALITY & GENDER
2008 - 2014

Table No. (15A)

جدول رقم (١٥)

Nationality & gender Year	المجموع Total			غير قطريين Non-Qataris			قطريون Qataris			الجنسية والنوع السنوات
	مجموع T	إناث F	ذكور M	مجموع T	إناث F	ذكور M	مجموع T	إناث F	ذكور M	
2008	99.7	98.3	99.9	99.8	98.8	99.9	97.6	96.3	98.4	٢٠٠٨
2009	99.7	98.1	99.9	99.8	98.5	99.9	97.7	96.6	98.4	٢٠٠٩
2011	99.4	96.7	99.8	99.7	97.6	99.9	96.1	92.0	98.3	٢٠١١
2012	99.5	97.2	99.9	99.7	97.9	99.9	97.0	93.6	98.7	٢٠١٢
2013	99.7	98.5	99.9	99.8	98.8	99.9	98.5	96.7	99.3	٢٠١٣
2014	99.8	98.9	99.9	99.8	99.1	99.9	99.1	98.2	99.6	٢٠١٤



وزارة التخطيط التنموي والإحصاء
Ministry of Development Planning and Statistics

نسبة الإعالة الاقتصادية حسب النوع
ECONOMIC DEPENDENCY RATIO BY GENDER
2008 - 2014

Table No. (16A)

جدول رقم (١٦ أ)

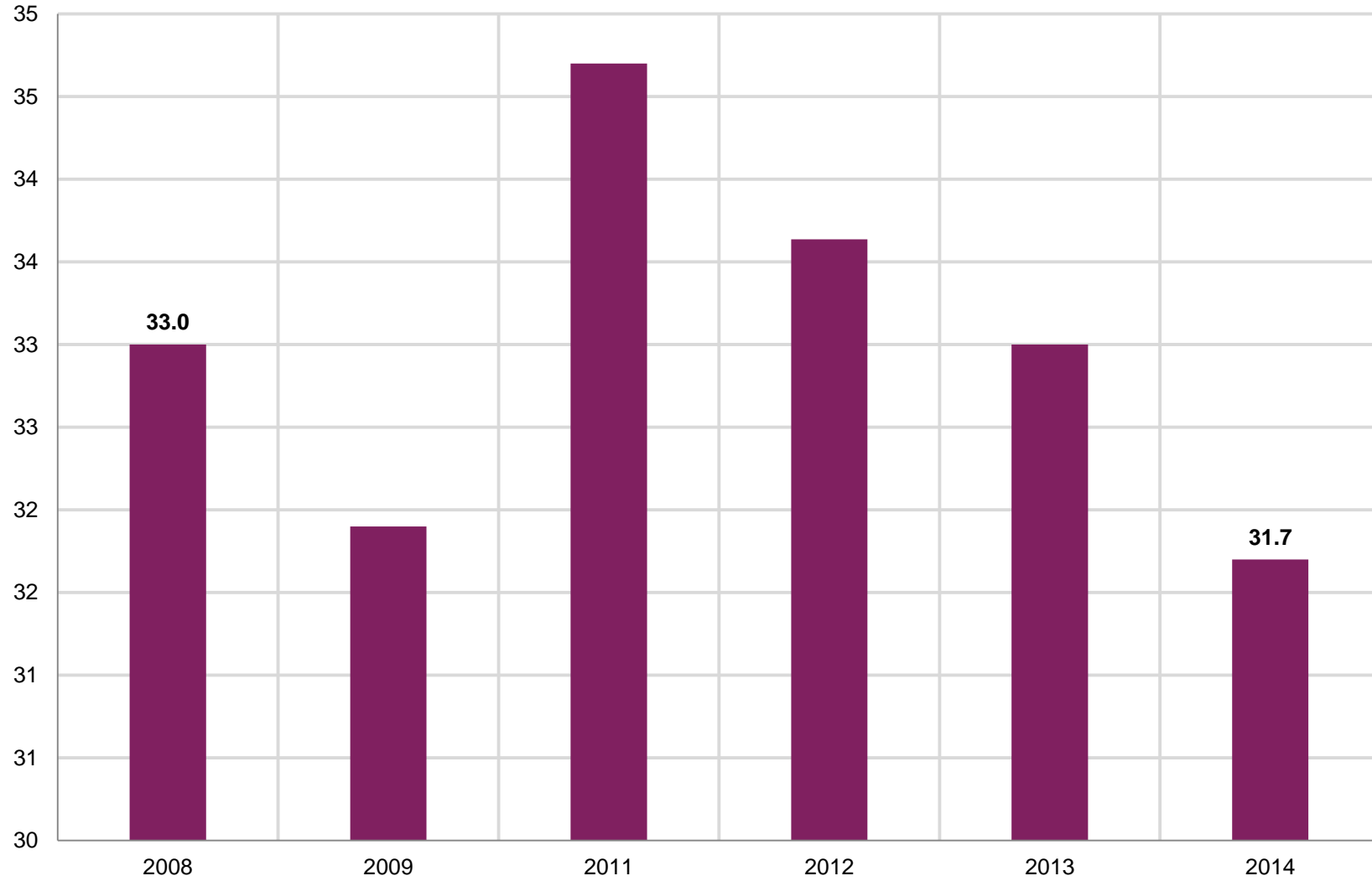
Years	مجموع T	إناث F	ذكور M	السنوات
2008	33.0	187.7	15.1	٢٠٠٨
2009	31.9	194.3	14.2	٢٠٠٩
2011	34.7	176.2	15.4	٢٠١١
2012	33.6	162.8	15.2	٢٠١٢
2013	33.0	161.1	14.6	٢٠١٣
2014	31.7	156.7	14.4	٢٠١٤



وزارة التخطيط التنموي والإحصاء
Ministry of Development Planning and Statistics

نسبة الإعالة الاقتصادية ECONOMIC DEPENDENCY RATIO 2008 - 2014

المعدل
Rate



شكل رقم (9) Graph No. (9)



وزارة التخطيط التنموي والإحصاء
Ministry of Development Planning and Statistics

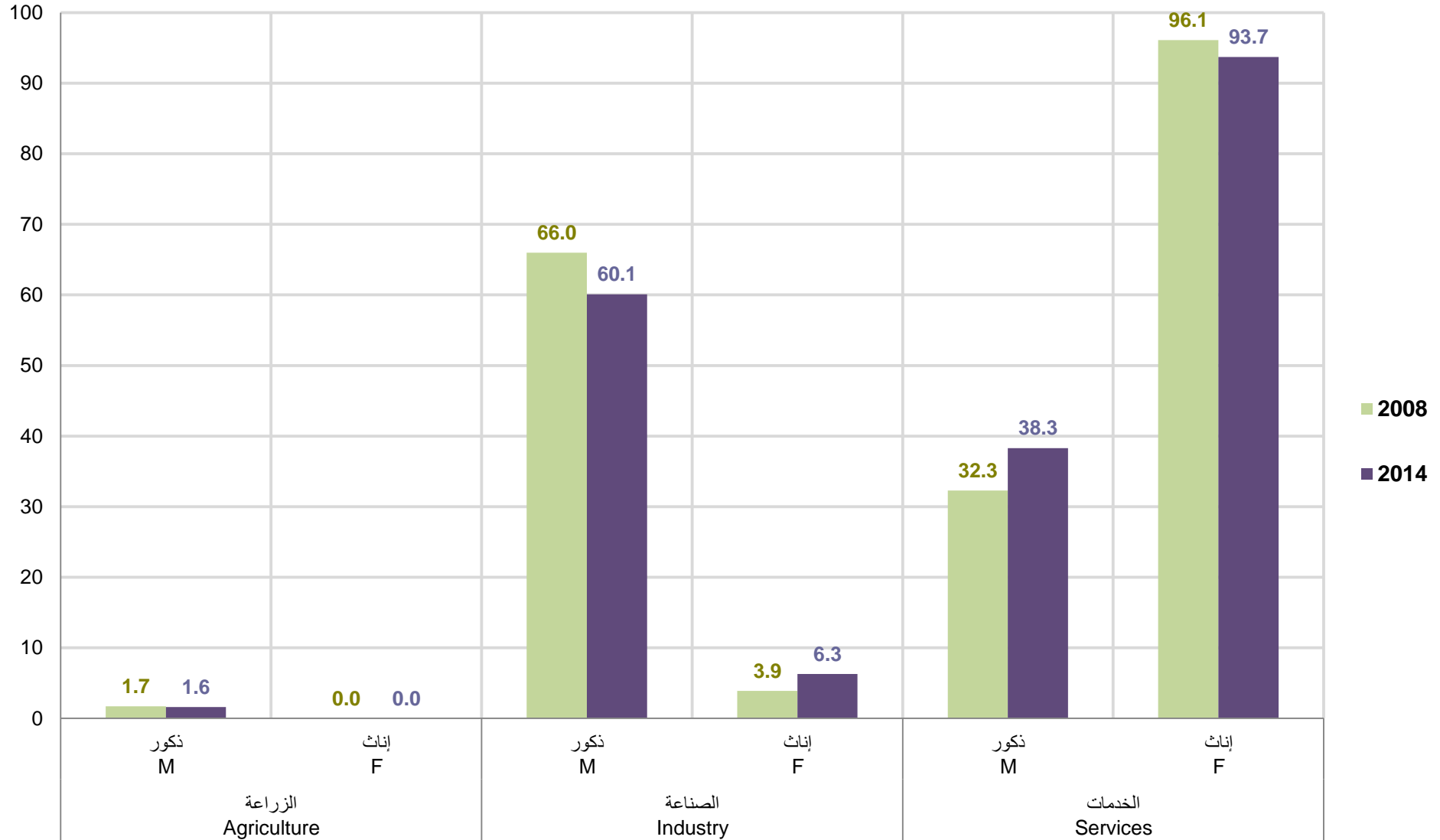
نسبة السكان النشيطون اقتصادياً (١٥ سنة فأكثر) حسب النشاط الاقتصادي حسب النوع
PERCENTAGE OF EMPLOYMENT BY ECONOMIC ACTIVITY & GENDER
2008 - 2014

Table No. (17A)

جدول رقم (١٧)

Economic activity & gender	المجموع Total			الخدمات Services			الصناعة Industry			الزراعة Agriculture			النشاط الاقتصادي والنوع
	مجموع T	إناث F	ذكور M	مجموع T	إناث F	ذكور M	مجموع T	إناث F	ذكور M	مجموع T	إناث F	ذكور M	
Years													السنوات
2008	100.0	100.0	100.0	39.0	96.1	32.3	59.5	3.9	66.0	1.5	0.0	1.7	٢٠٠٨
2009	100.0	100.0	100.0	40.1	93.9	34.2	58.4	6.1	64.1	1.5	0.0	1.7	٢٠٠٩
2011	100.0	100.0	100.0	44.5	95.8	37.5	54.1	4.2	60.9	1.4	0.0	1.6	٢٠١١
2012	100.0	100.0	100.0	46.8	95.7	39.9	51.8	4.3	58.5	1.4	0.0	1.6	٢٠١٢
2013	100.0	100.0	100.0	47.0	95.6	40.0	51.6	4.4	58.4	1.4	0.0	1.6	٢٠١٣
2014	100.0	100.0	100.0	45.0	93.7	38.3	53.6	6.3	60.1	1.4	0.0	1.6	٢٠١٤

نسبة السكان النشيطون اقتصادياً (١٥ سنة فأكثر) حسب النشاط الاقتصادي والنوع
PERCENTAGE OF EMPLOYMENT (15 YEARS & ABOVE) BY ECONOMIC ACTIVITY & GENDER
2008 & 2014





وزارة التخطيط التنموي والإحصاء
Ministry of Development Planning and Statistics

معدل البطالة (١٥ سنة فأكثر) حسب الجنسية والنوع
UNEMPLOYMENT RATE BY NATIONALITY & GENDER
2008 - 2014

Table No. (18A)

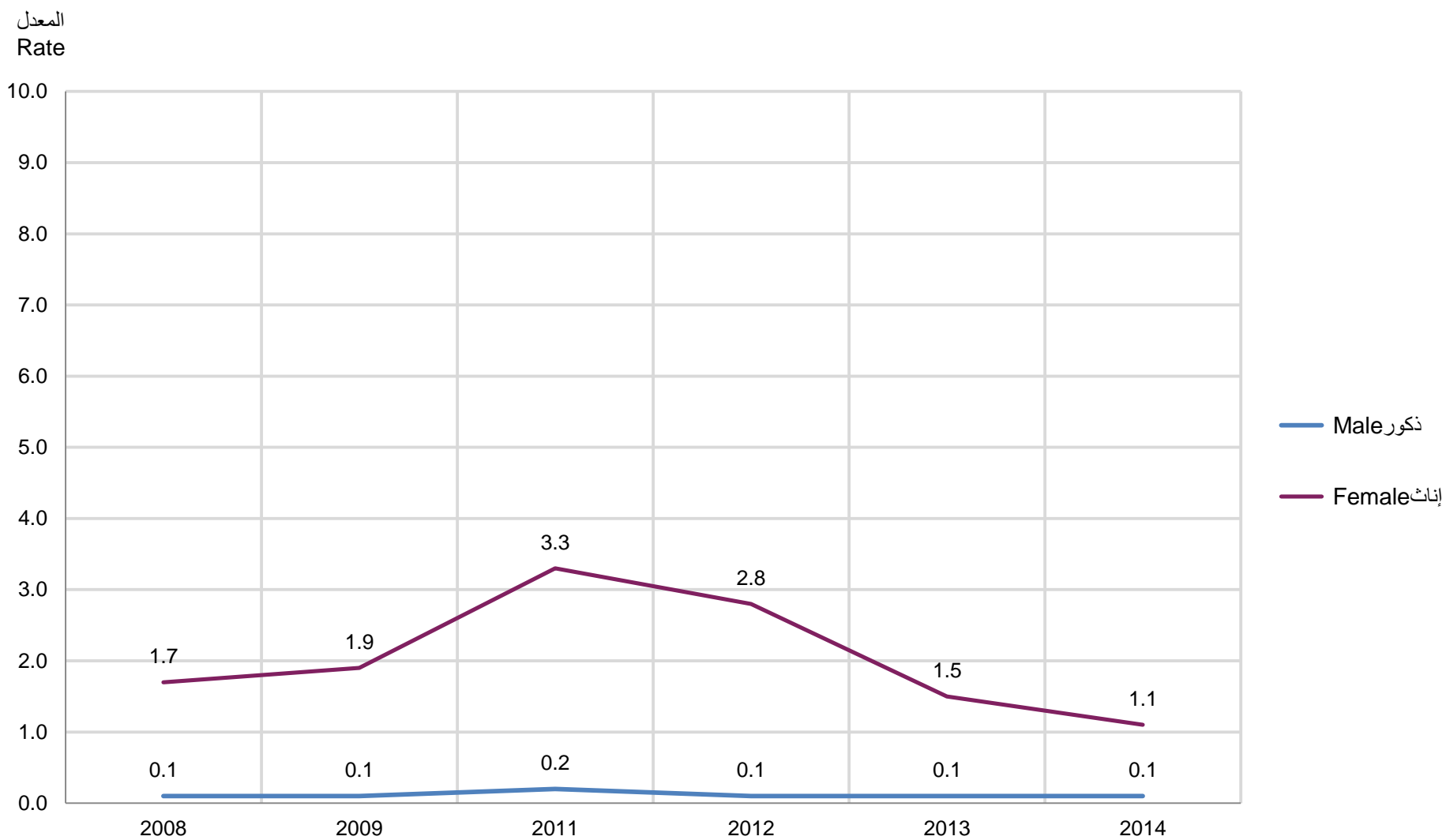
جدول رقم (١٨)

Nationality & gender Years	المجموع Total			غير قطريين Non-Qataris			قطريون Qataris			الجنسية والنوع السنوات
	مجموع T	إناث F	ذكور M	مجموع T	إناث F	ذكور M	مجموع T	إناث F	ذكور M	
2008	0.3	1.7	0.1	0.2	1.2	0.1	2.4	3.7	1.6	٢٠٠٨
2009	0.3	1.9	0.1	0.2	1.5	0.1	2.3	3.4	1.6	٢٠٠٩
2011	0.6	3.3	0.2	0.3	2.4	0.1	3.9	8.0	1.7	٢٠١١
2012	0.5	2.8	0.1	0.3	2.1	0.1	3.0	6.4	1.3	٢٠١٢
2013	0.3	1.5	0.1	0.2	1.2	0.1	1.5	3.3	0.7	٢٠١٣
2014	0.2	1.1	0.1	0.2	0.9	0.1	0.9	1.8	0.4	٢٠١٤



وزارة التخطيط التنموي والإحصاء
Ministry of Development Planning and Statistics

معدل البطالة (١٥ سنة فأكثر) حسب النوع UNEMPLOYMENT RATE (15 YEARS & ABOVE) BY GENDER 2008 - 2014





وزارة التخطيط التنموي والإحصاء
Ministry of Development Planning and Statistics

معدل البطالة للشباب (١٥ - ٢٤ سنة) حسب الجنسية والنوع
YOUTH UNEMPLOYMENT RATE BY NATIONALITY & GENDER
2008 - 2014

Table No. (19A)

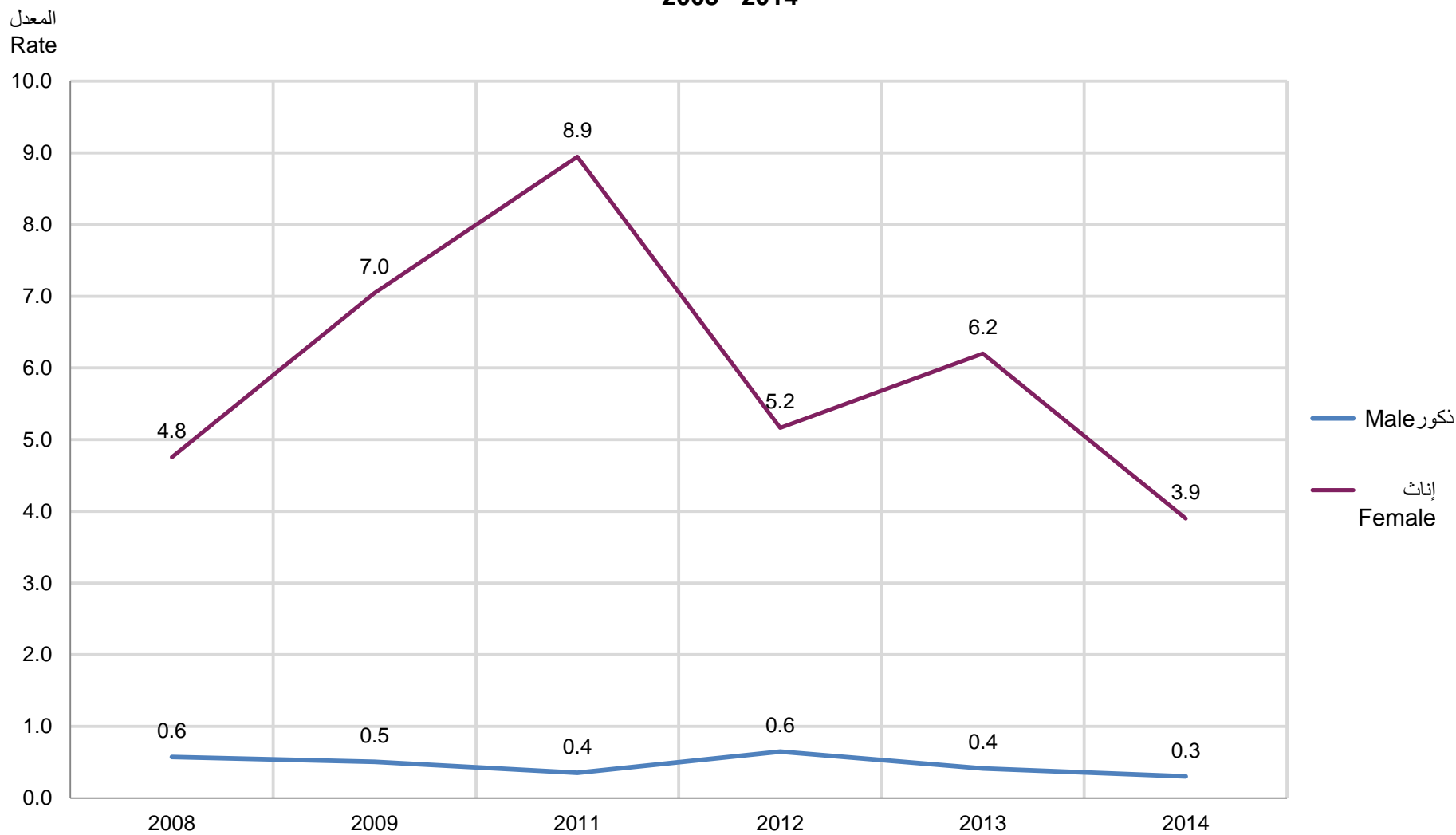
جدول رقم (١٩ أ)

Nationality & gender Year	المجموع Total			غير قطريين Non-Qataris			قطريون Qataris			الجنسية والنوع السنوات
	مجموع T	إناث F	ذكور M	مجموع T	إناث F	ذكور M	مجموع T	إناث F	ذكور M	
2008	1.0	4.8	0.6	0.6	2.6	0.4	6.5	11.5	3.8	٢٠٠٨
2009	1.2	7.0	0.5	0.7	5.7	0.2	6.6	10.9	4.5	٢٠٠٩
2011	1.3	8.9	0.4	0.7	6.2	0.2	7.0	17.1	2.4	٢٠١١
2012	1.6	5.2	0.6	1.0	3.0	0.4	8.5	18.6	3.2	٢٠١٢
2013	1.1	6.2	0.4	0.8	4.5	0.4	4.4	12.3	1.1	٢٠١٣
2014	0.8	3.9	0.3	0.7	3.4	0.3	2.2	6.2	0.6	٢٠١٤



وزارة التخطيط التنموي والإحصاء
Ministry of Development Planning and Statistics

معدل البطالة للشباب (٢٠١٥ - ٢٠١٤) حسب النوع YOUTH UNEMPLOYMENT RATE BY GENDER 2008 - 2014





وزارة التخطيط التنموي والإحصاء
Ministry of Development Planning and Statistics

متوسط الأجر الشهري بالريال القطري للمشتغلين بأجر (١٥ سنة فأكثر)
حسب النوع ومؤشر المساواة بين الجنسين

**AVERAGE MONTHLY WAGE (Q.R.) FOR WORKERS IN PAID EMPLOYMENT
(15 YEARS AND ABOVE) BY GENDER & GPI
2008 - 2014**

Table No. (20A)

جدول رقم (٢٠)

Years	مؤشر المساواة بين الجنسين GPI	مجموع T	إناث F	ذكور M	السنوات
2008	0.72	7,404	5,819	8,064	٢٠٠٨
2009	0.72	7,792	6,106	8,484	٢٠٠٩
2011	0.77	7,401	6,094	7,882	٢٠١١
2012	0.82	8,654	7,445	9,089	٢٠١٢
2013	0.84	9,667	8,510	10,075	٢٠١٣
2014	0.85	10,483	9,294	10,893	٢٠١٤



وزارة التخطيط والتنمية والإحصاء
Ministry of Development Planning and Statistics

حصّة الإناث في الوظائف المدفوعة الأجر في القطاع غير الزراعي
FEMALE SHARE OF PAID JOBS IN NON-AGRICULTURE SECTOR
2008 - 2014

Table No. (21A)

جدول رقم (٢١)

Years	النسبة Percentage	السنوات
2008	10.7	٢٠٠٨
2009	9.9	٢٠٠٩
2011	12.2	٢٠١١
2012	12.7	٢٠١٢
2013	12.8	٢٠١٣
2014	12.3	٢٠١٤

نسبة الذين يعملون لحسابهم الخاص والذين يعملون لدى العائلة
من إجمالي القوى العاملة

**SELF-EMPLOYED AND FAMILY-EMPLOYED PERCENTAGE OUT
OF TOTAL LABOR FORCE
2008 - 2014**

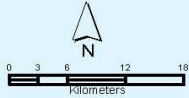
Table No. (22A)

جدول رقم (٢٢أ)

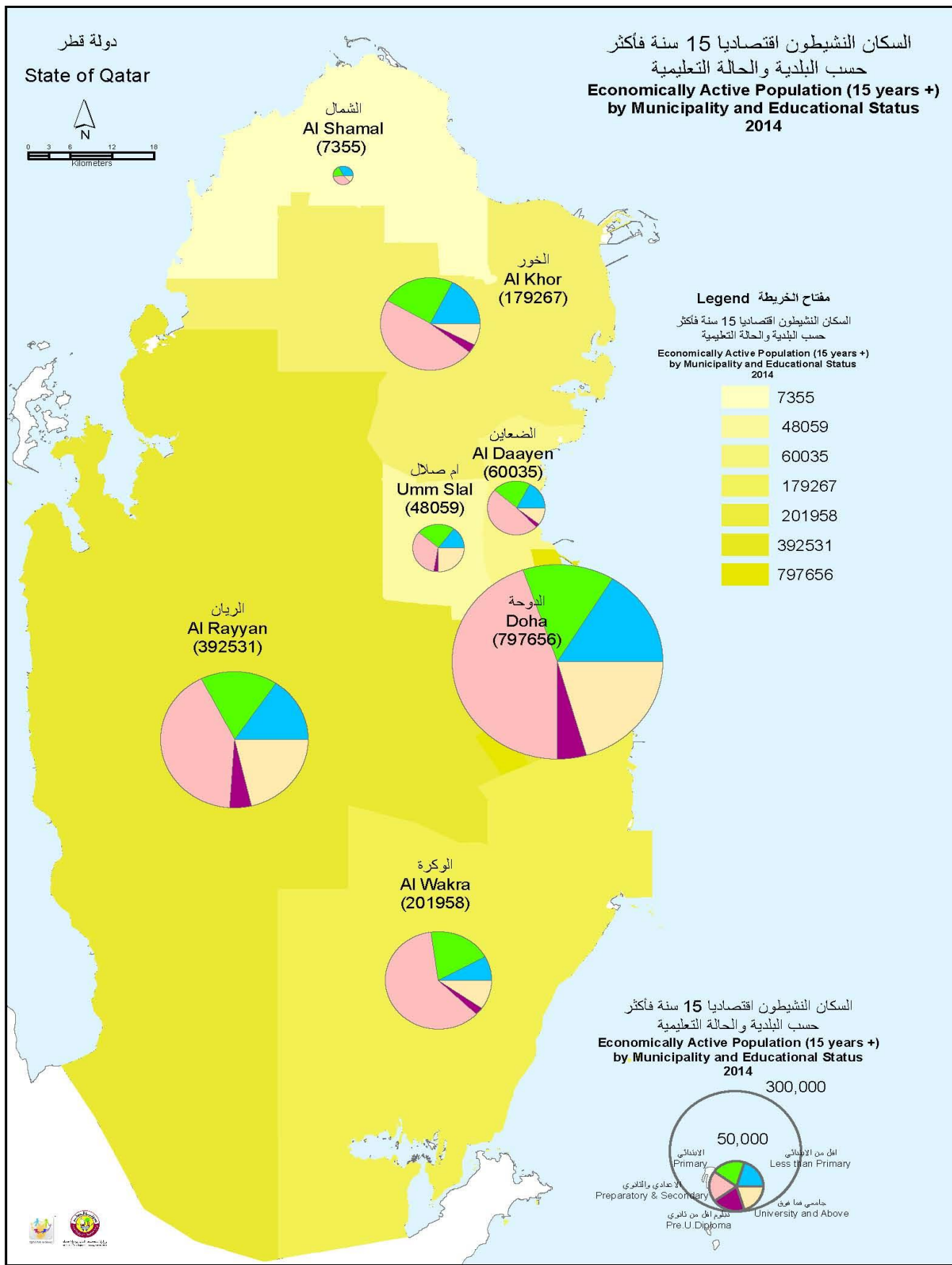
Years	النسبة Percentage	السنوات
2008	0.09	٢٠٠٨
2009	0.08	٢٠٠٩
2011	0.23	٢٠١١
2012	0.21	٢٠١٢
2013	0.19	٢٠١٣
2014	0.20	٢٠١٤

دولة قطر

State of Qatar



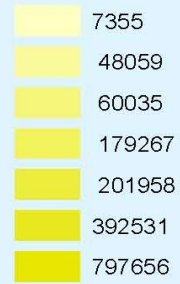
السكان النشيطون اقتصاديا 15 سنة فأكثر
 حسب البلدية والحالة التعليمية
**Economically Active Population (15 years +)
 by Municipality and Educational Status
 2014**




مفتاح الخريطة Legend

السكان النشيطون اقتصاديا 15 سنة فأكثر
 حسب البلدية والحالة التعليمية

Economically Active Population (15 years +)
 by Municipality and Educational Status
 2014

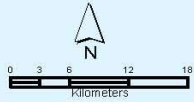


السكان النشيطون اقتصاديا 15 سنة فأكثر
 حسب البلدية والحالة التعليمية
**Economically Active Population (15 years +)
 by Municipality and Educational Status
 2014**



دولة قطر

State of Qatar



السكان النشيطون اقتصاديا 15 سنة فأكثر
حسب البلدية والنشاط الاقتصادي
Economically Active Population (15 years +)
by Municipality and Economic Activity
2014

الشمال
Al Shamal
(7355)

الخور
Al Khor
(179267)

الضعائن
Al Daayen
(60035)

أم صلال
Umm Slal
(48059)

الريان
Al Rayyan
(392531)

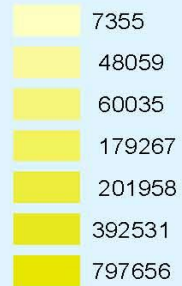
الدوحة
Doha
(797656)

الوكرة
Al Wakra
(201958)

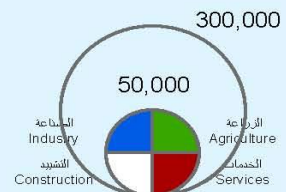
مفتاح الخريطة Legend

السكان النشيطون اقتصاديا 15 سنة فأكثر
حسب البلدية والنشاط الاقتصادي

Economically Active Population (15 years +)
by Municipality and Economic Activity
2014



السكان النشيطون اقتصاديا 15 سنة فأكثر
Economically Active Persons-Aged 15 plus
2014



الفصل الثاني : الجداول

Chapter 2: Tables



وزارة التخطيط التنموي والإحصاء
Ministry of Development Planning and Statistics

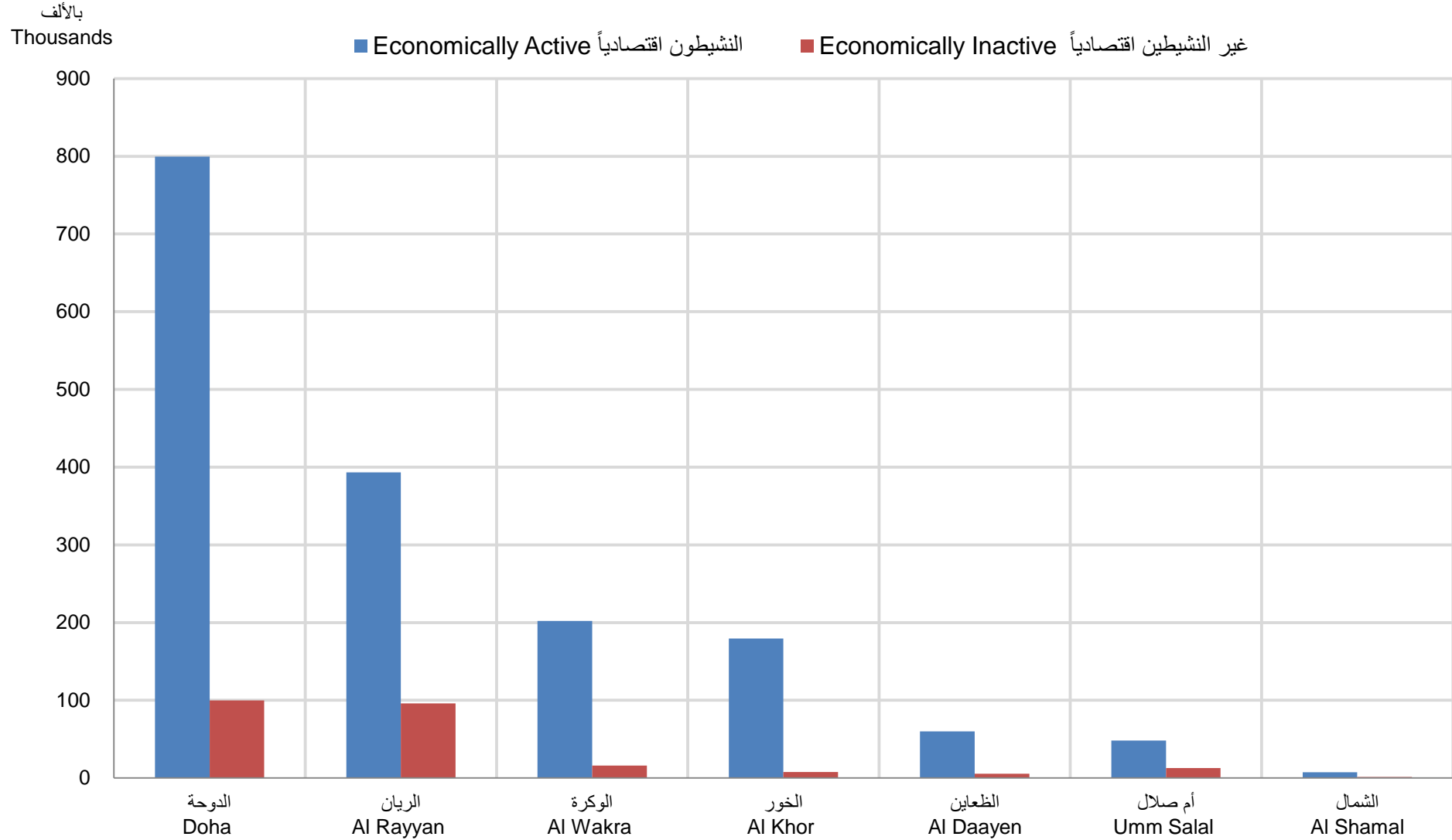
السكان والقوى العاملة حسب البلدية
POPULATION & LABOUR FORCE BY MUNICIPALITY
2014

Table No. (1)

جدول رقم (١)

Municipality	غير النشيطين اقتصادياً Economically Inactive	المشتغلون Employed	النشيطون اقتصادياً Economically Active	السكان (١٥ سنة فأكثر) Population (15 Years & above)	السكان Population	البلدية
Doha	99,958	797,609	799,403	899,361	1,022,837	الدوحة
Al Rayyan	96,136	392,462	393,388	489,524	607,755	الريان
Al Wakra	15,890	201,913	202,017	217,907	235,616	الوكرة
Umm Salal	12,755	48,030	48,137	60,892	75,753	أم صلال
Al Khor	7,701	179,267	179,449	187,150	196,941	الخور
Al Shamal	1,240	7,355	7,430	8,670	10,145	الشمال
Al Daayen	5,550	60,035	60,109	65,659	71,663	الظعائن
Total	239,230	1,686,671	1,689,933	1,929,163	2,220,710	المجموع

السكان حسب العلاقة بقوة العمل والبلدية (بالآلف) POPULATION BY RELATION TO LABOUR FORCE & MUNICIPALITY (THOUSANDS) 2014





وزارة التخطيط التنموي والإحصاء
Ministry of Development Planning and Statistics

الذكور من السكان والقوى العاملة حسب البلدية
MALE POPULATION AND LABOUR FORCE BY MUNICIPALITY
2014

Table No. (2)

جدول رقم (٢)

Municipality	غير النشيطين اقتصادياً Economically Inactive	المشغولون Employed	النشيطون اقتصادياً Economically Active	السكان الذكور (١٥ سنة فأكثر) Male Population (15 Years & above)	السكان الذكور Male Population	البلدية
Doha	23,724	708,225	708,785	732,509	796,696	الدوحة
Al Rayyan	25,497	318,430	318,779	344,276	403,459	الريان
Al Wakra	4,142	189,248	189,300	193,442	203,887	الوكرة
Umm Salal	3,816	34,459	34,488	38,304	46,642	أم صلال
Al Khor	1,865	170,703	170,703	172,568	178,289	الخور
Al Shamal	155	6,340	6,365	6,520	7,140	الشمال
Al Daayen	1,612	54,737	54,755	56,367	59,477	الظعابين
Total	60,811	1,482,142	1,483,175	1,543,986	1,695,590	المجموع

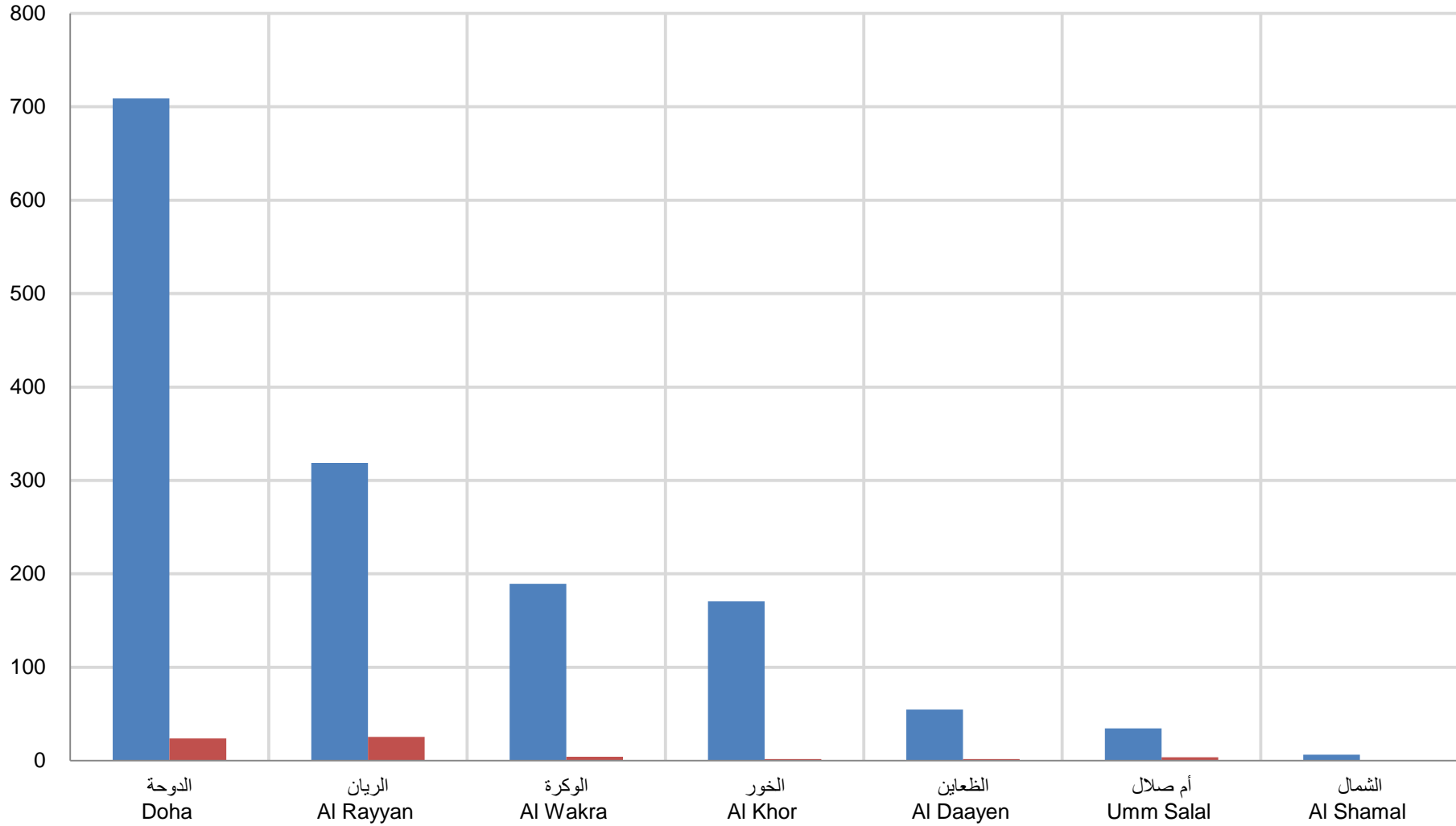


وزارة التخطيط التنموي والإحصاء
Ministry of Development Planning and Statistics

الذكور حسب العلاقة بقوة العمل والبلدية (بالآلف)
MALE BY RELATION TO LABOUR FORCE & MUNICIPALITY (THOUSAND)
2014

بالآلف
Thousands

■ النشيطون اقتصادياً Economically Active ■ غير النشيطين اقتصادياً Economically Inactive



شكل رقم (14) Graph No.



وزارة التخطيط التنموي والإحصاء
Ministry of Development Planning and Statistics

الإناث من السكان والقوى العاملة حسب البلدية
FEMALE POPULATION AND LABOUR FORCE BY MUNICIPALITY
2014

Table No. (3)

جدول رقم (٣)

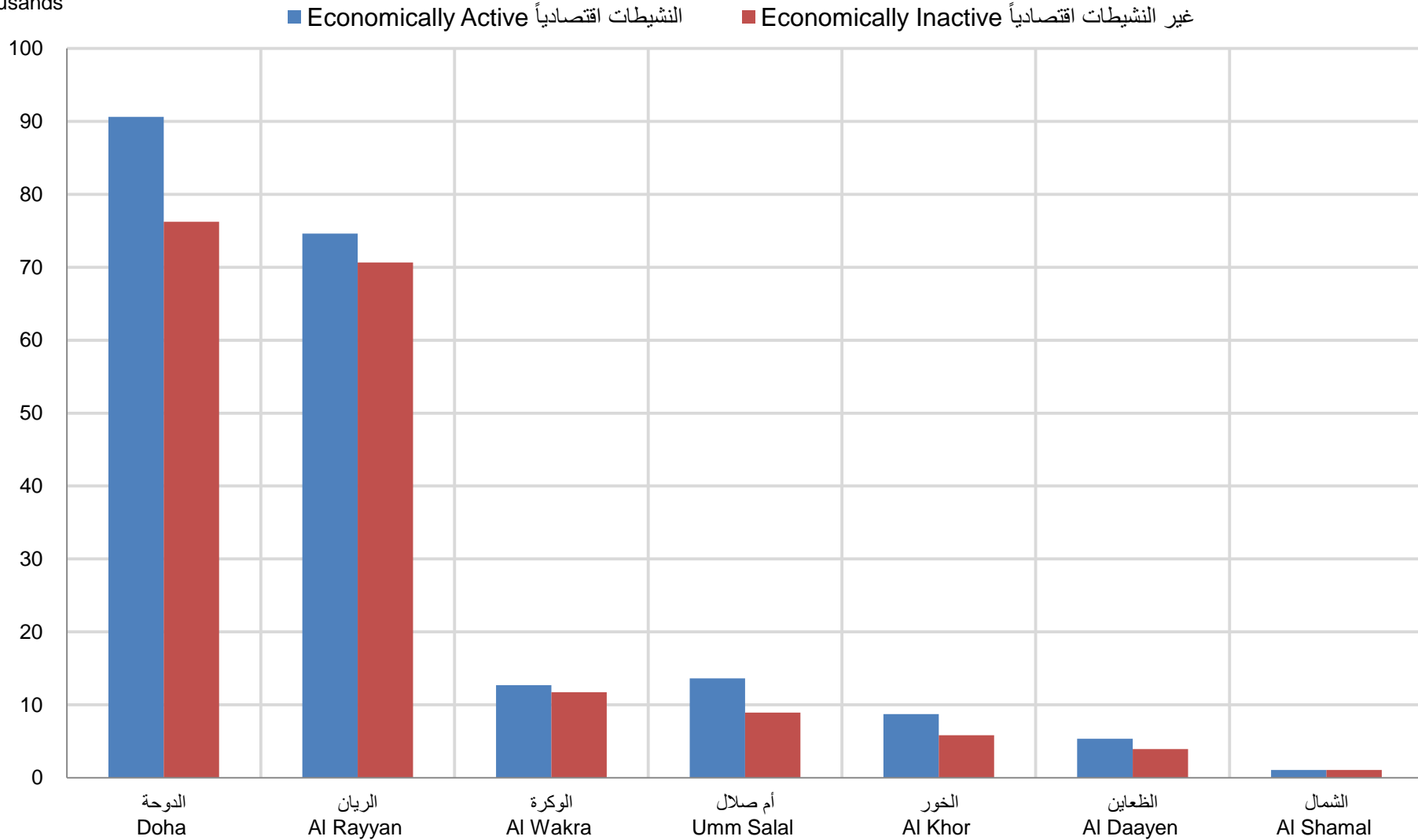
Municipality	غير النشيطات اقتصادياً Economically Inactive	المشتغلات Employed	النشيطات اقتصادياً Economically Active	السكان الإناث (١٥ سنة فأكثر) Female Population (15 Years & above)	السكان الإناث Female Population	البلدية
Doha	76,234	89,384	90,618	166,852	226,141	الدوحة
Al Rayyan	70,639	74,032	74,609	145,248	204,296	الريان
Al Wakra	11,748	12,665	12,717	24,465	31,729	الوكرة
Umm Salal	8,939	13,571	13,649	22,588	29,111	أم صلال
Al Khor	5,836	8,564	8,746	14,582	18,652	الخور
Al Shamal	1,085	1,015	1,065	2,150	3,005	الشمال
Al Daayen	3,938	5,298	5,354	9,292	12,186	الظعابين
Total	178,419	204,529	206,758	385,177	525,120	المجموع



وزارة التخطيط التنموي والإحصاء
Ministry of Development Planning and Statistics

الإناث حسب العلاقة بقوة العمل والبلدية (بالآلف)
FEMALE BY RELATION TO LABOUR FORCE & MUNICIPALITY (THOUSAND)
2014

بالآلف
Thousands



شكل رقم (15) Graph No.



وزارة التخطيط التنموي والإحصاء
Ministry of Development Planning and Statistics

السكان (١٥ سنة فأكثر) حسب العلاقة بقوة العمل والجنسية والنوع
POPULATION (15 YEARS AND ABOVE) BY RELATION TO LABOUR FORCE,
NATIONALITY & GENDER
2014

Table No. (4)

جدول رقم (٤)

Nationality	gender	المجموع العام Grand Total	غير النشيطين اقتصادياً Economically Inactive						النشيطون اقتصادياً Economically Active				النوع	الجنسية
			المجموع Total	أخرى Other	متقاعد Retired	عاجز Disabled	متفرغ للدراسة Student	متفرغة لأعمال المنزل Housewife	المجموع Total	متعطل سبق له العمل Unemployed with previous employment	متعطل لم يسبق له العمل Seeking Work for first time	مشتغل Employed		
Qatari	Males	90,693	28,234	822	10,202	1,269	15,941	0	62,459	48	209	62,202	ذكور	قطريون
	Females	90,919	59,068	1,662	5,881	2,110	21,663	27,752	31,851	0	569	31,282	إناث	
	Total	181,612	87,302	2,484	16,083	3,379	37,604	27,752	94,310	48	778	93,484	مجموع	
Non-Qatari	Males	1,453,293	32,577	2,963	0	1,999	27,615	0	1,420,716	117	659	1,419,940	ذكور	غير قطريين
	Females	294,258	119,351	4,530	0	1,317	25,922	87,582	174,907	25	1,635	173,247	إناث	
	Total	1,747,551	151,928	7,493	0	3,316	53,537	87,582	1,595,623	142	2,294	1,593,187	مجموع	
Total	Males	1,543,986	60,811	3,785	10,202	3,268	43,556	0	1,483,175	165	868	1,482,142	ذكور	المجموع
	Females	385,177	178,419	6,192	5,881	3,427	47,585	115,334	206,758	25	2,204	204,529	إناث	
	Total	1,929,163	239,230	9,977	16,083	6,695	91,141	115,334	1,689,933	190	3,072	1,686,671	مجموع	



وزارة التخطيط التنموي والإحصاء
Ministry of Development Planning and Statistics

السكان (١٥ سنة فأكثر) حسب العلاقة بقوة العمل وفئات العمر
POPULATION (15 YEARS & ABOVE) BY RELATION TO LABOUR FORCE
& AGE GROUPS
2014

Table No. (5)

جدول رقم (٥)

Age Groups	المجموع الكلي Grand Total	Economically Inactive غير النشيطين اقتصادياً						النشيطون اقتصادياً Economically Active	فئات العمر
		المجموع Total	أخرى Other	متقاعد Retired	عاجز Disabled	متفرغ للدراسة Student	متفرغة لأعمال المنزل Housewife		
15 - 19	71,330	63,145	518	0	66	61,749	812	8,185	١٩ - ١٥
20 - 24	227,827	32,924	949	0	317	25,614	6,044	194,903	٢٤ - ٢٠
25 - 29	354,138	21,998	1,376	0	63	3,306	17,253	332,140	٢٩ - ٢٥
30 - 34	384,012	23,171	1,166	0	183	418	21,404	360,841	٣٤ - ٣٠
35 - 39	270,538	21,967	1,136	312	259	54	20,206	248,571	٣٩ - ٣٥
40 - 44	231,004	17,373	506	663	197	0	16,007	213,631	٤٤ - ٤٠
45 - 49	165,939	15,393	937	1,945	401	0	12,110	150,546	٤٩ - ٤٥
50 - 54	107,621	14,834	836	2,919	526	0	10,553	92,787	٥٤ - ٥٠
55 - 59	66,653	9,252	520	2,960	853	0	4,919	57,401	٥٩ - ٥٥
60 - 64	32,626	7,096	335	2,572	819	0	3,370	25,530	٦٤ - ٦٠
65 +	17,475	12,077	1,698	4,712	3,011	0	2,656	5,398	+٦٥
Total	1,929,163	239,230	9,977	16,083	6,695	91,141	115,334	1,689,933	المجموع



وزارة التخطيط التنموي والإحصاء
Ministry of Development Planning and Statistics

السكان الذكور (١٥ سنة فأكثر) حسب العلاقة بقوة العمل وفئات العمر
MALE POPULATION (15 YEARS & ABOVE) BY RELATION
TO LABOUR FORCE & AGE GROUPS
2014

Table No. (6)

جدول رقم (٦)

Age Groups	المجموع الكلي Grand Total	Economicly Inactive غير النشيطين اقتصادياً						النشيطون اقتصادياً Economically Active	فئات العمر
		المجموع Total	أخرى Other	متقاعد Retired	عاجز Disabled	متفرغ للدراسة Student	متفرغة لأعمال المنزل Housewife		
15 - 19	38,957	31,343	76	0	55	31,212	0	7,614	١٩ - ١٥
20 - 24	181,767	11,598	278	0	259	11,061	0	170,169	٢٤ - ٢٠
25 - 29	282,327	1,510	423	0	33	1,054	0	280,817	٢٩ - ٢٥
30 - 34	316,796	552	187	0	172	193	0	316,244	٣٤ - ٣٠
35 - 39	215,860	660	328	158	138	36	0	215,200	٣٩ - ٣٥
40 - 44	190,820	687	284	340	63	0	0	190,133	٤٤ - ٤٠
45 - 49	135,180	1,231	266	853	112	0	0	133,949	٤٩ - ٤٥
50 - 54	87,016	2,147	363	1,565	219	0	0	84,869	٥٤ - ٥٠
55 - 59	56,709	2,173	299	1,647	227	0	0	54,536	٥٩ - ٥٥
60 - 64	26,859	2,392	220	2,107	65	0	0	24,467	٦٤ - ٦٠
65 +	11,695	6,518	1,061	3,532	1,925	0	0	5,177	+٦٥
Total	1,543,986	60,811	3,785	10,202	3,268	43,556	0	1,483,175	المجموع



وزارة التخطيط والتنمية والإحصاء
Ministry of Development Planning and Statistics

السكان الإناث (١٥ سنة فأكثر) حسب العلاقة بقوة العمل وفئات العمر
FEMALE POPULATION (15 YEARS & ABOVE) BY RELATION
TO LABOUR FORCE & AGE GROUPS
2014

Table No. (7)

جدول رقم (٧)

Age Groups	المجموع الكلي Grand Total	غير النشيطات اقتصادياً Economically Inactive						النشيطات اقتصادياً Economically Active	فئات العمر
		المجموع Total	أخرى Other	متقاعد Retired	عاجز Disabled	متفرغ للدراسة Student	متفرغة لأعمال المنزل Housewife		
15 - 19	32,373	31,802	442	0	11	30,537	812	571	١٩ - ١٥
20 - 24	46,060	21,326	671	0	58	14,553	6,044	24,734	٢٤ - ٢٠
25 - 29	71,811	20,488	953	0	30	2,252	17,253	51,323	٢٩ - ٢٥
30 - 34	67,216	22,619	979	0	11	225	21,404	44,597	٣٤ - ٣٠
35 - 39	54,678	21,307	808	154	121	18	20,206	33,371	٣٩ - ٣٥
40 - 44	40,184	16,686	222	323	134	0	16,007	23,498	٤٤ - ٤٠
45 - 49	30,759	14,162	671	1,092	289	0	12,110	16,597	٤٩ - ٤٥
50 - 54	20,605	12,687	473	1,354	307	0	10,553	7,918	٥٤ - ٥٠
55 - 59	9,944	7,079	221	1,313	626	0	4,919	2,865	٥٩ - ٥٥
60 - 64	5,767	4,704	115	465	754	0	3,370	1,063	٦٤ - ٦٠
65 +	5,780	5,559	637	1,180	1,086	0	2,656	221	+٦٥
Total	385,177	178,419	6,192	5,881	3,427	47,585	115,334	206,758	المجموع



وزارة التخطيط التنموي والإحصاء
Ministry of Development Planning and Statistics

السكان القطريون (١٥ سنة فأكثر) حسب الحالة التعليمية وفئات العمر
QATARI POPULATION (15 YEARS & ABOVE) BY EDUCATIONAL STATUS & AGE GROUPS
2014

Table No. (8)

جدول رقم (٨)

Age Groups	Educational Status الحالة التعليمية								فئات العمر
	المجموع Total	جامعي فما فوق University and above	دبلوم أقل من الجامعة Pre.U. Diploma	ثانوي Secondary	إعدادي Preparatory	ابتدائي Primary	يقراً ويكتب Read & Write	أمي Illiterate	
15 - 19	27,153	93	152	9,806	12,939	3,749	378	36	١٩ - ١٥
20 - 24	29,063	5,434	1,262	18,273	2,006	715	1,293	80	٢٤ - ٢٠
25 - 29	24,348	9,753	946	10,478	1,990	943	209	29	٢٩ - ٢٥
30 - 34	20,758	9,566	620	5,414	2,814	987	1,297	60	٣٤ - ٣٠
35 - 39	16,396	7,766	542	3,654	2,282	998	930	224	٣٩ - ٣٥
40 - 44	15,485	8,477	638	2,214	1,706	1,467	772	211	٤٤ - ٤٠
45 - 49	13,327	7,681	598	1,127	1,119	1,460	939	403	٤٩ - ٤٥
50 - 54	12,409	6,168	443	807	1,092	1,579	1,692	628	٥٤ - ٥٠
55 - 59	8,460	3,171	378	470	634	1,284	1,757	766	٥٩ - ٥٥
60 - 64	5,925	1,669	190	386	274	1,005	1,551	850	٦٤ - ٦٠
65 - 69	3,899	706	125	353	79	650	1,107	879	٦٩ - ٦٥
70 - 74	2,073	66	0	93	11	329	801	773	٧٤ - ٧٠
75 +	2,316	26	16	50	18	321	884	1,001	+٧٥
Total	181,612	60,576	5,910	53,125	26,964	15,487	13,610	5,940	المجموع



وزارة التخطيط التنموي والإحصاء
Ministry of Development Planning and Statistics

الذكور القطريون (١٥ سنة فأكثر) حسب الحالة التعليمية وفئات العمر
QATARI MALES (15 YEARS & ABOVE) BY EDUCATIONAL STATUS & AGE GROUPS
2014

Table No (9)

جدول رقم (٩)

Age Groups	Educational Status الحالة التعليمية								فئات العمر
	المجموع Total	جامعي فما فوق University and above	دبلوم أقل من الجامعة Pre.U. Diploma	ثانوي Secondary	إعدادي Preparatory	ابتدائي Primary	يقراً ويكتب Read & Write	أمي Illiterate	
15 - 19	12,637	45	21	4,916	6,143	1,512	0	0	١٩ - ١٥
20 - 24	15,013	2,139	386	9,754	1,220	336	1,142	36	٢٤ - ٢٠
25 - 29	12,267	3,487	457	6,353	1,344	529	97	0	٢٩ - ٢٥
30 - 34	10,313	3,122	276	3,344	2,024	546	977	24	٣٤ - ٣٠
35 - 39	8,809	3,085	324	2,385	1,574	611	690	140	٣٩ - ٣٥
40 - 44	7,340	3,857	329	1,262	1,100	607	164	21	٤٤ - ٤٠
45 - 49	6,726	4,039	434	512	786	697	230	28	٤٩ - ٤٥
50 - 54	6,553	3,440	353	601	736	591	728	104	٥٤ - ٥٠
55 - 59	3,909	1,713	201	326	410	384	678	197	٥٩ - ٥٥
60 - 64	3,171	1,348	121	364	136	337	712	153	٦٤ - ٦٠
65 - 69	1,488	288	51	262	32	256	460	139	٦٩ - ٦٥
70 - 74	1,160	55	0	93	11	185	628	188	٧٤ - ٧٠
75 +	1,307	14	16	38	18	202	660	359	+٧٥
Total	90,693	26,632	2,969	30,210	15,534	6,793	7,166	1,389	المجموع



وزارة التخطيط التنموي والإحصاء
Ministry of Development Planning and Statistics

الإناث القطريات (١٥ سنة فأكثر) حسب الحالة التعليمية وفئات العمر
QATARI FEMALES (15 YEARS & ABOVE) BY EDUCATIONAL STATUS & AGE GROUPS
2014

Table No (10)

جدول رقم (١٠)

Age Groups	Educational Status الحالة التعليمية								فئات العمر
	المجموع Total	جامعي فما فوق University and above	دبلوم أقل من الجامعة Pre.U. Diploma	ثانوي Secondary	إعدادي Preparatory	ابتدائي Primary	يقرأ ويكتب Read & Write	أمي Illiterate	
15 - 19	14,516	48	131	4,890	6,796	2,237	378	36	١٩ - ١٥
20 - 24	14,050	3,295	876	8,519	786	379	151	44	٢٤ - ٢٠
25 - 29	12,081	6,266	489	4,125	646	414	112	29	٢٩ - ٢٥
30 - 34	10,445	6,444	344	2,070	790	441	320	36	٣٤ - ٣٠
35 - 39	7,587	4,681	218	1,269	708	387	240	84	٣٩ - ٣٥
40 - 44	8,145	4,620	309	952	606	860	608	190	٤٤ - ٤٠
45 - 49	6,601	3,642	164	615	333	763	709	375	٤٩ - ٤٥
50 - 54	5,856	2,728	90	206	356	988	964	524	٥٤ - ٥٠
55 - 59	4,551	1,458	177	144	224	900	1,079	569	٥٩ - ٥٥
60 - 64	2,754	321	69	22	138	668	839	697	٦٤ - ٦٠
65 - 69	2,411	418	74	91	47	394	647	740	٦٩ - ٦٥
70 - 74	913	11	0	0	0	144	173	585	٧٤ - ٧٠
75 +	1,009	12	0	12	0	119	224	642	+٧٥
Total	90,919	33,944	2,941	22,915	11,430	8,694	6,444	4,551	المجموع



وزارة التخطيط التنموي والإحصاء
Ministry of Development Planning and Statistics

السكان غير القطريين (١٥ سنة فأكثر) حسب الحالة التعليمية وفئات العمر
NON-QATARI POPULATION (15 YEARS & ABOVE) BY EDUCATIONAL STATUS & AGE GROUPS
2014

Table No (11)

جدول رقم (١١)

Age Groups	Educational Status الحالة التعليمية								فئات العمر
	المجموع Total	جامعي فما فوق University and above	دبلوم أقل من الجامعة Pre.U. Diploma	ثانوي Secondary	إعدادي Preparatory	ابتدائي Primary	يقرأ ويكتب Read & Write	أمي Illiterate	
15 - 19	44,177	848	553	11,975	21,089	5,764	3,114	834	١٩ - ١٥
20 - 24	198,764	17,777	5,873	49,124	53,672	43,880	25,537	2,901	٢٤ - ٢٠
25 - 29	329,790	48,314	12,273	65,623	94,525	62,945	40,833	5,277	٢٩ - ٢٥
30 - 34	363,254	56,105	17,255	71,814	101,717	68,931	40,760	6,672	٣٤ - ٣٠
35 - 39	254,142	51,914	11,909	54,755	65,284	34,170	31,670	4,440	٣٩ - ٣٥
40 - 44	215,519	41,600	10,007	42,334	57,545	30,377	28,499	5,157	٤٤ - ٤٠
45 - 49	152,612	31,930	6,318	27,668	35,015	24,052	23,404	4,225	٤٩ - ٤٥
50 - 54	95,212	25,508	3,517	15,859	16,614	13,705	16,727	3,282	٥٤ - ٥٠
55 - 59	58,193	12,433	1,738	9,069	11,359	8,525	12,892	2,177	٥٩ - ٥٥
60 - 64	26,701	5,804	1,628	3,040	3,266	3,543	7,887	1,533	٦٤ - ٦٠
65 - 69	6,661	1,651	450	636	493	649	2,049	733	٦٩ - ٦٥
70 - 74	1,829	401	0	180	79	508	425	236	٧٤ - ٧٠
75 +	697	281	0	0	13	72	268	63	+٧٥
Total	1,747,551	294,566	71,521	352,077	460,671	297,121	234,065	37,530	المجموع



وزارة التخطيط التنموي والإحصاء
Ministry of Development Planning and Statistics

الذكور غير القطريين (١٥ سنة فأكثر) حسب الحالة التعليمية وفئات العمر
NON-QATARI MALES (15 YEARS & ABOVE) BY EDUCATIONAL STATUS & AGE GROUPS
2014

Table No (12)

جدول رقم (١٢)

Age Groups	Educational Status الحالة التعليمية								فئات العمر
	المجموع Total	جامعي فما فوق University and above	دبلوم أقل من الجامعة Pre.U. Diploma	ثانوي Secondary	إعدادي Preparatory	ابتدائي Primary	يقرأ ويكتب Read & Write	أمي Illiterate	
15 - 19	26,320	781	553	7,260	12,565	3,652	675	834	١٩ - ١٥
20 - 24	166,754	11,626	5,029	37,318	48,908	37,837	23,332	2,704	٢٤ - ٢٠
25 - 29	270,060	30,110	10,206	55,317	86,387	49,287	33,849	4,904	٢٩ - ٢٥
30 - 34	306,483	39,364	14,348	61,690	91,322	59,672	34,196	5,891	٣٤ - ٣٠
35 - 39	207,051	34,610	9,862	46,247	57,734	27,838	26,897	3,863	٣٩ - ٣٥
40 - 44	183,480	30,932	8,761	34,794	53,207	26,047	25,079	4,660	٤٤ - ٤٠
45 - 49	128,454	22,643	5,233	23,254	32,173	20,638	20,901	3,612	٤٩ - ٤٥
50 - 54	80,463	19,797	2,671	13,534	14,961	12,120	14,680	2,700	٥٤ - ٥٠
55 - 59	52,800	10,724	1,446	7,969	10,996	7,886	11,980	1,799	٥٩ - ٥٥
60 - 64	23,688	5,291	1,456	2,534	3,054	2,959	7,338	1,056	٦٤ - ٦٠
65 - 69	5,760	1,651	392	433	367	609	1,845	463	٦٩ - ٦٥
70 - 74	1,418	401	0	108	21	486	212	190	٧٤ - ٧٠
75 +	562	281	0	0	13	72	196	0	+٧٥
Total	1,453,293	208,211	59,957	290,458	411,708	249,103	201,180	32,676	المجموع



وزارة التخطيط والتسويق والإحصاء
Ministry of Development Planning and Statistics

الإناث غير القطريات (١٥ سنة فأكثر) حسب الحالة التعليمية وفئات العمر
NON-QATARI FEMALES (15 YEARS & ABOVE) BY EDUCATIONAL STATUS & AGE GROUPS
2014

Table No (13)

جدول رقم (١٣)

Age Groups	Educational Status الحالة التعليمية								فئات العمر
	المجموع Total	جامعي فما فوق University and above	دبلوم أقل من الجامعة Pre.U. Diploma	ثانوي Secondary	إعدادي Preparatory	ابتدائي Primary	يقرأ ويكتب Read & Write	أمي Illiterate	
15 - 19	17,857	67	0	4,715	8,524	2,112	2,439	0	١٩ - ١٥
20 - 24	32,010	6,151	844	11,806	4,764	6,043	2,205	197	٢٤ - ٢٠
25 - 29	59,730	18,204	2,067	10,306	8,138	13,658	6,984	373	٢٩ - ٢٥
30 - 34	56,771	16,741	2,907	10,124	10,395	9,259	6,564	781	٣٤ - ٣٠
35 - 39	47,091	17,304	2,047	8,508	7,550	6,332	4,773	577	٣٩ - ٣٥
40 - 44	32,039	10,668	1,246	7,540	4,338	4,330	3,420	497	٤٤ - ٤٠
45 - 49	24,158	9,287	1,085	4,414	2,842	3,414	2,503	613	٤٩ - ٤٥
50 - 54	14,749	5,711	846	2,325	1,653	1,585	2,047	582	٥٤ - ٥٠
55 - 59	5,393	1,709	292	1,100	363	639	912	378	٥٩ - ٥٥
60 - 64	3,013	513	172	506	212	584	549	477	٦٤ - ٦٠
65 - 69	901	0	58	203	126	40	204	270	٦٩ - ٦٥
70 - 74	411	0	0	72	58	22	213	46	٧٤ - ٧٠
75 +	135	0	0	0	0	0	72	63	+٧٥
Total	294,258	86,355	11,564	61,619	48,963	48,018	32,885	4,854	المجموع



وزارة التخطيط القومي والإحصاء
Ministry of Economic Planning and Statistics

السكان (١٥ سنة فأكثر) حسب الحالة التعليمية وفئات العمر
POPULATION (15 YEARS & ABOVE) BY EDUCATIONAL STATUS & AGE GROUPS
2014

Table No (14)

جدول رقم (١٤)

Age Groups	Educational Status الحالة التعليمية								فئات العمر
	المجموع Total	جامعي فما فوق University and above	دبلوم أقل من الجامعة Pre.U. Diploma	ثانوي Secondary	إعدادي Preparatory	ابتدائي Primary	يقرأ ويكتب Read & Write	أمي Illiterate	
15 - 19	71,330	941	705	21,781	34,028	9,513	3,492	870	١٩ - ١٥
20 - 24	227,827	23,211	7,135	67,397	55,678	44,595	26,830	2,981	٢٤ - ٢٠
25 - 29	354,138	58,067	13,219	76,101	96,515	63,888	41,042	5,306	٢٩ - ٢٥
30 - 34	384,012	65,671	17,875	77,228	104,531	69,918	42,057	6,732	٣٤ - ٣٠
35 - 39	270,538	59,680	12,451	58,409	67,566	35,168	32,600	4,664	٣٩ - ٣٥
40 - 44	231,004	50,077	10,645	44,548	59,251	31,844	29,271	5,368	٤٤ - ٤٠
45 - 49	165,939	39,611	6,916	28,795	36,134	25,512	24,343	4,628	٤٩ - ٤٥
50 - 54	107,621	31,676	3,960	16,666	17,706	15,284	18,419	3,910	٥٤ - ٥٠
55 - 59	66,653	15,604	2,116	9,539	11,993	9,809	14,649	2,943	٥٩ - ٥٥
60 - 64	32,626	7,473	1,818	3,426	3,540	4,548	9,438	2,383	٦٤ - ٦٠
65 - 69	10,560	2,357	575	989	572	1,299	3,156	1,612	٦٩ - ٦٥
70 - 74	3,902	467	0	273	90	837	1,226	1,009	٧٤ - ٧٠
75 +	3,013	307	16	50	31	393	1,152	1,064	+٧٥
Total	1,929,163	355,142	77,431	405,202	487,635	312,608	247,675	43,470	المجموع



وزارة التخطيط التنوير والإحصاء
Ministry of Economic Planning and Economic Research

السكان الذكور (١٥ سنة فأكثر) حسب الحالة التعليمية وفئات العمر
MALE POPULATION (15 YEARS & ABOVE) BY EDUCATIONAL STATUS & AGE GROUPS
2014

Table No (15)

جدول رقم (١٥)

Age Groups	Educational Status الحالة التعليمية								فئات العمر
	المجموع Total	جامعي فما فوق University and above	دبلوم أقل من الجامعة Pre.U. Diploma	ثانوي Secondary	إعدادي Preparatory	ابتدائي Primary	يقرأ ويكتب Read & Write	أمي Illiterate	
15 - 19	38,957	826	574	12,176	18,708	5,164	675	834	١٩ - ١٥
20 - 24	181,767	13,765	5,415	47,072	50,128	38,173	24,474	2,740	٢٤ - ٢٠
25 - 29	282,327	33,597	10,663	61,670	87,731	49,816	33,946	4,904	٢٩ - ٢٥
30 - 34	316,796	42,486	14,624	65,034	93,346	60,218	35,173	5,915	٣٤ - ٣٠
35 - 39	215,860	37,695	10,186	48,632	59,308	28,449	27,587	4,003	٣٩ - ٣٥
40 - 44	190,820	34,789	9,090	36,056	54,307	26,654	25,243	4,681	٤٤ - ٤٠
45 - 49	135,180	26,682	5,667	23,766	32,959	21,335	21,131	3,640	٤٩ - ٤٥
50 - 54	87,016	23,237	3,024	14,135	15,697	12,711	15,408	2,804	٥٤ - ٥٠
55 - 59	56,709	12,437	1,647	8,295	11,406	8,270	12,658	1,996	٥٩ - ٥٥
60 - 64	26,859	6,639	1,577	2,898	3,190	3,296	8,050	1,209	٦٤ - ٦٠
65 - 69	7,248	1,939	443	695	399	865	2,305	602	٦٩ - ٦٥
70 - 74	2,578	456	0	201	32	671	840	378	٧٤ - ٧٠
75 +	1,869	295	16	38	31	274	856	359	+٧٥
Total	1,543,986	234,843	62,926	320,668	427,242	255,896	208,346	34,065	المجموع



وزارة التخطيط والتنمية والإحصاء
Ministry of Economic Planning and Statistics

السكان الإناث (١٥ سنة فأكثر) حسب الحالة التعليمية وفئات العمر
FEMALE POPULATION (15 YEARS & ABOVE) BY EDUCATIONAL STATUS & AGE GROUPS
2014

Table No (16)

جدول رقم (١٦)

Age Groups	Educational Status الحالة التعليمية								فئات العمر
	المجموع Total	جامعي فما فوق University and above	دبلوم أقل من الجامعة Pre.U. Diploma	ثانوي Secondary	إعدادي Preparatory	ابتدائي Primary	يقرأ ويكتب Read & Write	أمي Illiterate	
15 - 19	32,373	115	131	9,605	15,320	4,349	2,817	36	١٩ - ١٥
20 - 24	46,060	9,446	1,720	20,325	5,550	6,422	2,356	241	٢٤ - ٢٠
25 - 29	71,811	24,470	2,556	14,431	8,784	14,072	7,096	402	٢٩ - ٢٥
30 - 34	67,216	23,185	3,251	12,194	11,185	9,700	6,884	817	٣٤ - ٣٠
35 - 39	54,678	21,985	2,265	9,777	8,258	6,719	5,013	661	٣٩ - ٣٥
40 - 44	40,184	15,288	1,555	8,492	4,944	5,190	4,028	687	٤٤ - ٤٠
45 - 49	30,759	12,929	1,249	5,029	3,175	4,177	3,212	988	٤٩ - ٤٥
50 - 54	20,605	8,439	936	2,531	2,009	2,573	3,011	1,106	٥٤ - ٥٠
55 - 59	9,944	3,167	469	1,244	587	1,539	1,991	947	٥٩ - ٥٥
60 - 64	5,767	834	241	528	350	1,252	1,388	1,174	٦٤ - ٦٠
65 - 69	3,312	418	132	294	173	434	851	1,010	٦٩ - ٦٥
70 - 74	1,324	11	0	72	58	166	386	631	٧٤ - ٧٠
75 +	1,144	12	0	12	0	119	296	705	+٧٥
Total	385,177	120,299	14,505	84,534	60,393	56,712	39,329	9,405	المجموع



وزارة التخطيط التنموي والإحصاء
Ministry of Development Planning and Statistics

السكان (١٥ سنة فأكثر) حسب الجنسية والنوع والحالة الزوجية
POPULATION (15 YEARS & ABOVE) BY NATIONALITY, GENDER & MARITAL STATUS
2013

Table No. (17)

جدول رقم (١٧)

Marital Status	المجموع Total			غير قطريين Non-Qatari			قطريون Qatari			الحالة الزوجية
	المجموع Total	إناث Females	ذكور Males	المجموع Total	إناث Females	ذكور Males	المجموع Total	إناث Females	ذكور Males	
Never Married	428,175	104,443	323,732	362,913	72,190	290,723	65,262	32,253	33,009	لم يسبق له الزواج
Married	1,480,468	266,025	1,214,443	1,375,167	216,617	1,158,550	105,301	49,408	55,893	متزوج
Divorced	10,581	6,516	4,065	5,471	2,640	2,831	5,110	3,876	1,234	مطلق
Widowed	9,939	8,193	1,746	4,000	2,811	1,189	5,939	5,382	557	أرمل
Total	1,929,163	385,177	1,543,986	1,747,551	294,258	1,453,293	181,612	90,919	90,693	المجموع



وزارة التخطيط والتنمية والإحصاء
Ministry of Development Planning and Statistics

السكان النشيطون اقتصادياً (١٥ سنة فأكثر) حسب الجنسية والنوع والحالة العملية
ECONOMICALLY ACTIVE POPULATION (15 YEARS & ABOVE) BY NATIONALITY,
GENDER & EMPLOYMENT STATUS
2014

Table No. (18)

جدول رقم (١٨)

Employment Status	المجموع Total			غير قطريين Non-Qatari			قطريون Qatari			الحالة العملية
	المجموع Total	إناث Females	ذكور Males	المجموع Total	إناث Females	ذكور Males	المجموع Total	إناث Females	ذكور Males	
Employer	5,079	793	4,286	2,159	164	1,995	2,920	629	2,291	صاحب عمل ويديره
Own Account Worker	2,486	115	2,371	2,282	115	2,167	204	0	204	يعمل لحسابه
Employee	1,678,471	203,646	1,474,825	1,588,063	172,993	1,415,070	90,408	30,653	59,755	يعمل بأجر
Unpaid Family Worker	825	0	825	825	0	825	0	0	0	يعمل لدى ذويه بدون أجر
Total	1,686,861	204,554	1,482,307	1,593,329	173,272	1,420,057	93,532	31,282	62,250	المجموع

Not including persons seeking work for the first time

لا يشمل المتعطلين الذين لم يسبق لهم العمل



وزارة التخطيط التنموي والإحصاء
Ministry of Development Planning and Statistics

السكان النشيطون اقتصادياً (١٥ سنة فأكثر) حسب الجنسية والنوع والمهنة
ECONOMICALLY ACTIVE POPULATION (15 YEARS & ABOVE) BY NATIONALITY ,
GENDER & OCCUPATION
2014

Table No. (19)

جدول رقم (١٩)

Occupation	المجموع Total			غير قطريين Non-Qatari			قطريون Qatari			المهنة
	المجموع Total	إناث Females	ذكور Males	المجموع Total	إناث Females	ذكور Males	المجموع Total	إناث Females	ذكور Males	
Legislators, Senior Officials And Managers	45,130	6,235	38,895	35,793	4,409	31,384	9,337	1,826	7,511	المشروعون وموظفو الإدارة العليا والمديرون
Professionals	159,235	43,876	115,359	130,648	28,328	102,320	28,587	15,548	13,039	الاختصاصيون
Technicians And Associate Professionals	96,055	14,682	81,373	81,452	10,541	70,911	14,603	4,141	10,462	الفنيون والاختصاصيون المساعدون
Clerks	86,145	18,444	67,701	63,515	10,487	53,028	22,630	7,957	14,673	الكتبة
Service Workers And Shop And Market Sales Workers	167,742	26,236	141,506	161,340	24,768	136,572	6,402	1,468	4,934	العاملون في الخدمات والباعة في المحلات التجارية والأسواق
Skilled Agricultural And Fishery Workers	23,972	0	23,972	23,972	0	23,972	0	0	0	العمال المهرة في الزراعة وصيد الأسماك
Craft And Related Trades Workers	559,482	472	559,010	554,065	472	553,593	5,417	0	5,417	العاملون في الحرف وما إليها من المهن
Plant And Machine Operators And Assemblers	202,030	1,033	200,997	200,909	1,033	199,876	1,121	0	1,121	مشغلو الآلات والمعدات ومجموعها
Elementary Occupations	347,070	93,576	253,494	341,635	93,234	248,401	5,435	342	5,093	المهن العادية
Total	1,686,861	204,554	1,482,307	1,593,329	173,272	1,420,057	93,532	31,282	62,250	المجموع

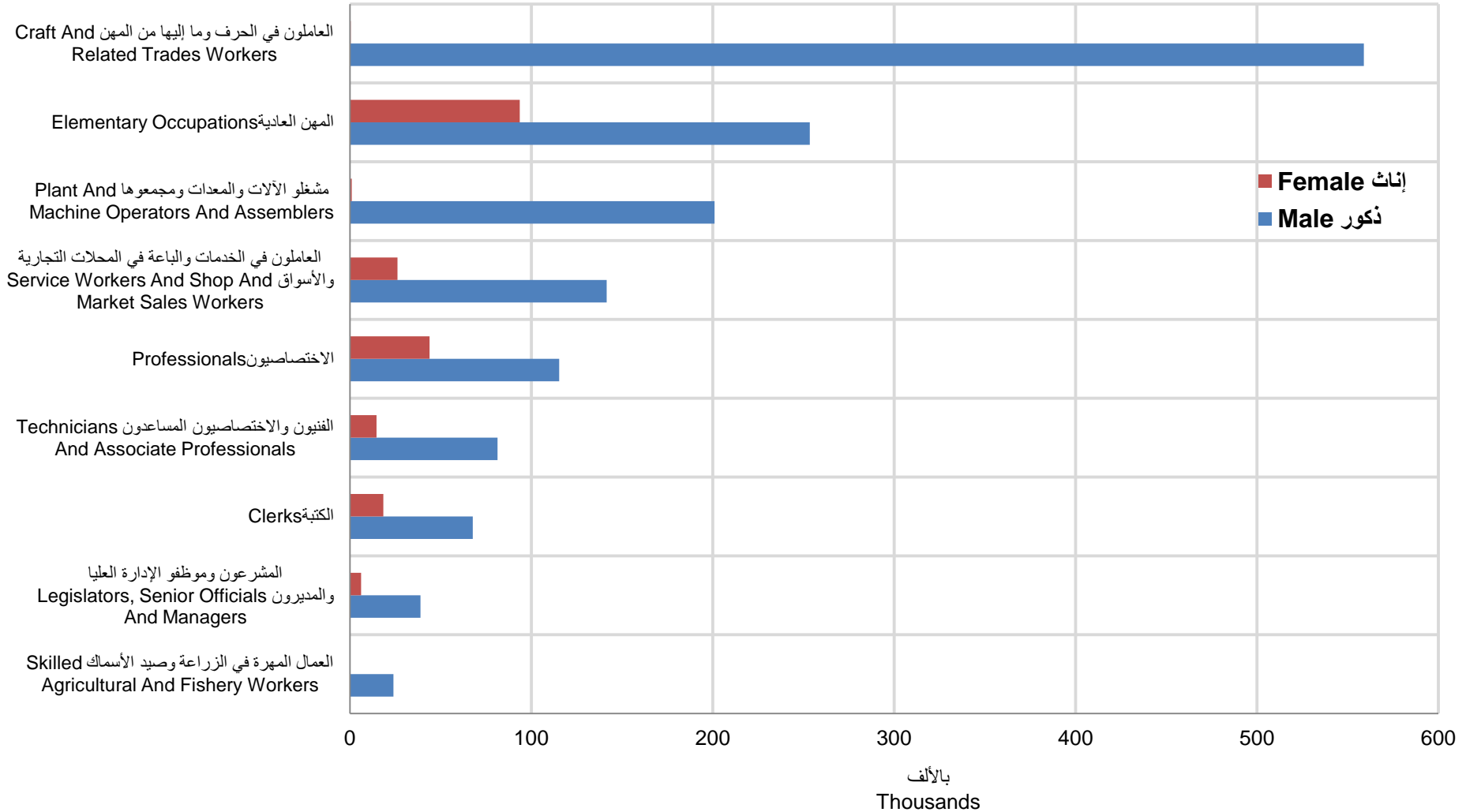
Not including persons seeking work for the first time

لا يشمل المتعطلين الذين لم يسبق لهم العمل



وزارة التخطيط التنموي والإحصاء
Ministry of Development Planning and Statistics

السكان النشيطون اقتصادياً (١٥ سنة فأكثر) حسب النوع و المهنة (بالألف) ECONOMICALLY ACTIVE POPULATION (15 YEARS & ABOVE) BY GENDER & OCCUPATION (THOUSANDS) 2014



شكل رقم (16) Graph No. (16)



وزارة التخطيط والتنمية والإحصاء
Ministry of Development Planning and Statistics

السكان النشيطون اقتصادياً (١٥ سنة فأكثر) حسب الجنسية والنوع وفئات العمر
ECONOMICALLY ACTIVE POPULATION (15 YEARS & ABOVE) BY NATIONALITY ,
GENDER & AGE GROUPS
2014

Table No. (20)

جدول رقم (٢٠)

Age Groups	المجموع Total			غير قطريين Non-Qatari			قطريون Qatari			فئات العمر
	المجموع Total	إناث Females	ذكور Males	المجموع Total	إناث Females	ذكور Males	المجموع Total	إناث Females	ذكور Males	
15 - 19	7,947	463	7,484	7,054	327	6,727	893	136	757	١٩ - ١٥
20 - 24	193,575	23,850	169,725	178,421	19,652	158,769	15,154	4,198	10,956	٢٤ - ٢٠
25 - 29	331,295	50,677	280,618	311,739	42,916	268,823	19,556	7,761	11,795	٢٩ - ٢٥
30 - 34	360,542	44,384	316,158	343,753	37,636	306,117	16,789	6,748	10,041	٣٤ - ٣٠
35 - 39	248,351	33,151	215,200	235,796	28,850	206,946	12,555	4,301	8,254	٣٩ - ٣٥
40 - 44	213,497	23,373	190,124	202,582	19,293	183,289	10,915	4,080	6,835	٤٤ - ٤٠
45 - 49	150,538	16,589	133,949	142,349	14,202	128,147	8,189	2,387	5,802	٤٩ - ٤٥
50 - 54	92,787	7,918	84,869	87,167	6,868	80,299	5,620	1,050	4,570	٥٤ - ٥٠
55 - 59	57,401	2,865	54,536	54,734	2,341	52,393	2,667	524	2,143	٥٩ - ٥٥
60 - 64	25,530	1,063	24,467	24,438	1,000	23,438	1,092	63	1,029	٦٤ - ٦٠
65 +	5,398	221	5,177	5,296	187	5,109	102	34	68	+ ٦٥
Total	1,686,861	204,554	1,482,307	1,593,329	173,272	1,420,057	93,532	31,282	62,250	المجموع

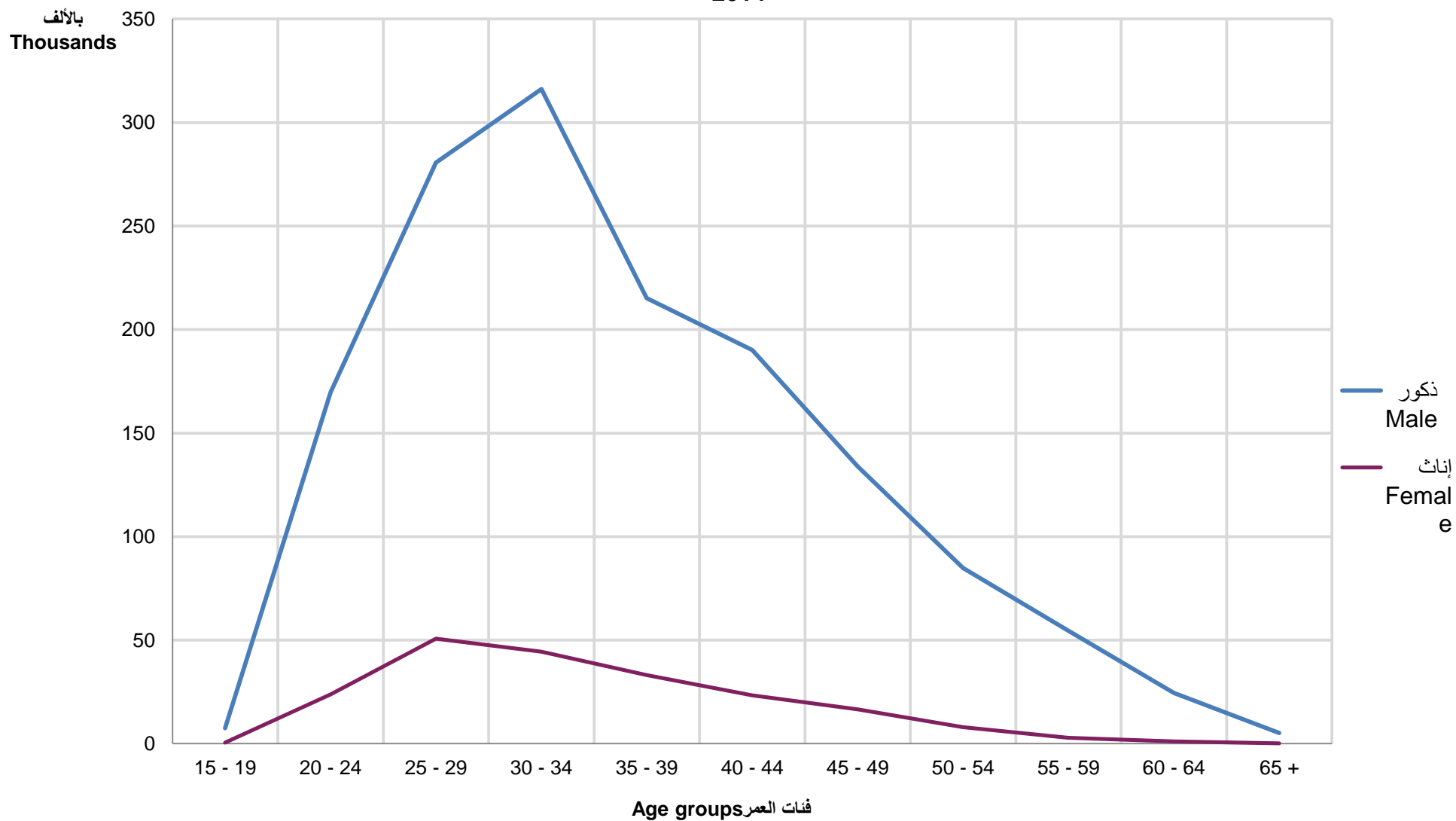
Not including persons seeking work for the first time

لا يشمل المتعطلين الذين لم يسبق لهم العمل



وزارة التخطيط والتنمية والإحصاء
Ministry of Development Planning and Statistics

السكان النشيطون اقتصادياً (١٥ سنة فأكثر) حسب النوع و فئات العمر (بالآلف)
ECONOMICALLY ACTIVE POPULATION (15 YEARS & ABOVE)
BY GENDER & AGE GROUP (THOUSAND)
2014



السكان النشيطون اقتصادياً (١٥ سنة فأكثر) حسب الجنسية والنوع والحالة التعليمية
ECONOMICALLY ACTIVE POPULATION (15 YEARS & ABOVE) BY NATIONALITY,
GENDER & EDUCATIONAL STATUS

2014

Table No. (21)

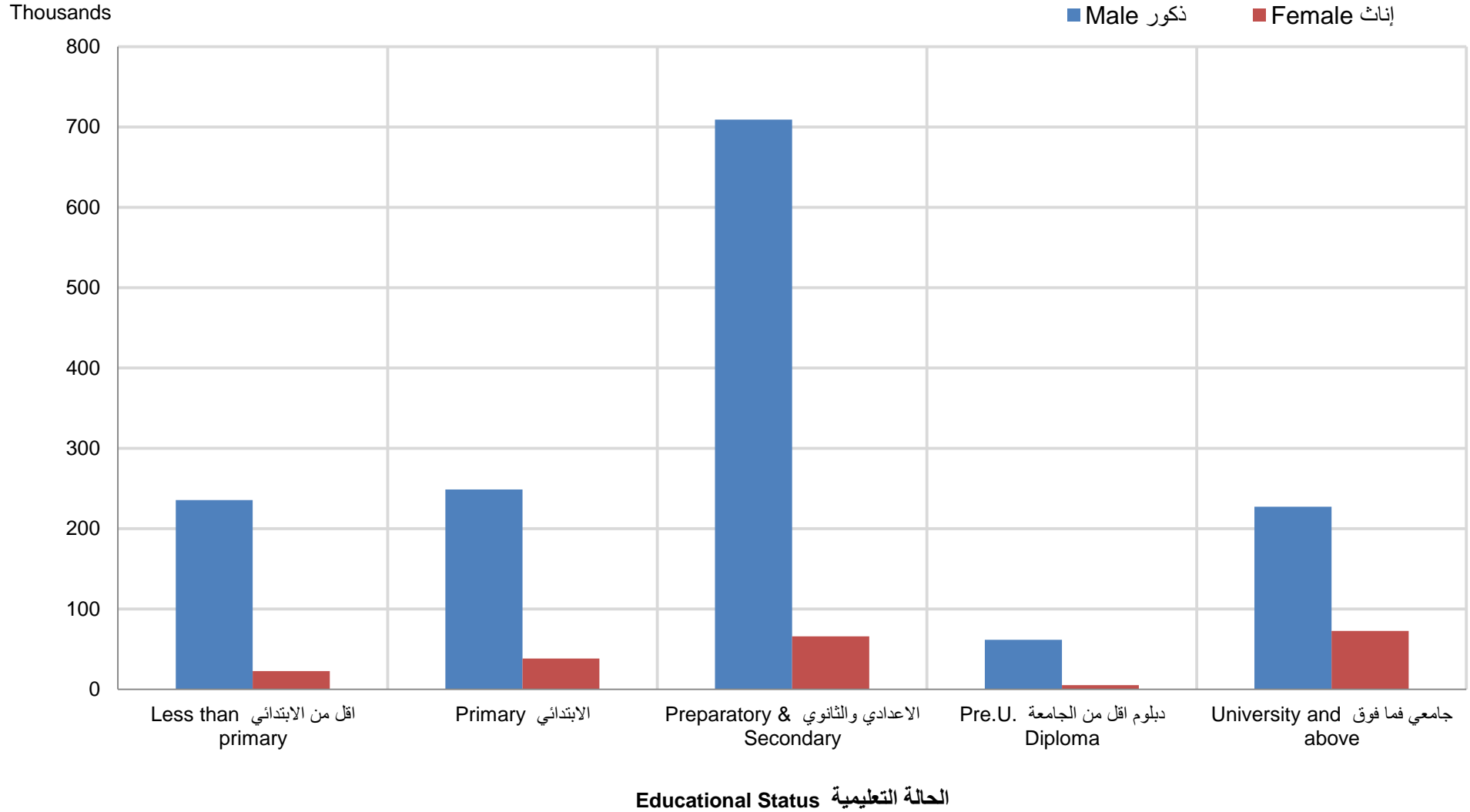
جدول رقم (٢١)

Educational Status	المجموع Total			غير قطريين Non-Qatari			قطريون Qatari			الحالة التعليمية
	المجموع Total	إناث Females	ذكور Males	المجموع Total	إناث Females	ذكور Males	المجموع Total	إناث Females	ذكور Males	
Illiterate	35,319	2,592	32,727	35,027	2,546	32,481	292	46	246	أمية
Read & Write	217,456	19,624	197,832	215,132	19,266	195,866	2,324	358	1,966	يقراً ويكتب
Literacy	5,467	475	4,992	5,467	475	4,992	0	0	0	محو أمية
Primary	286,913	38,203	248,710	282,874	37,835	245,039	4,039	368	3,671	ابتدائية
Preparatory	444,762	35,068	409,694	434,698	34,224	400,474	10,064	844	9,220	إعدادية
Secondary	330,145	30,751	299,394	301,177	22,885	278,292	28,968	7,866	21,102	ثانوية
Diploma	66,943	5,230	61,713	63,857	4,621	59,236	3,086	609	2,477	دبلوم
University	270,593	66,805	203,788	230,373	47,113	183,260	40,220	19,692	20,528	جامعي
Higher Diploma	9,625	1,120	8,505	8,345	582	7,763	1,280	538	742	دبلوم عالي
M.A / M.Sc.	13,866	3,869	9,997	11,514	3,217	8,297	2,352	652	1,700	ماجستير
Ph.D.	5,772	817	4,955	4,865	508	4,357	907	309	598	دكتوراة
Total	1,686,861	204,554	1,482,307	1,593,329	173,272	1,420,057	93,532	31,282	62,250	المجموع

Not including persons seeking work for the first time

لا يشمل المتعطلين الذين لم يسبق لهم العمل

(السكان النشيطون اقتصادياً (١٥ سنة فأكثر) حسب النوع و الحالة التعليمية) بالألف
ECONOMICALLY ACTIVE POPULATION (15 YEARS & ABOVE) BY GENDER
& EDUCATION STATUS (THOUSAND)
2014





وزارة التخطيط التنموي والإحصاء
Ministry of Development Planning and Statistics

Table No. (22)

السكان النشيطون اقتصادياً (١٥ سنة فأكثر) حسب الجنسية والنوع والنشاط الاقتصادي
ECONOMICALLY ACTIVE POPULATION (15 YEARS & ABOVE) BY NATIONALITY, GENDER & ECONOMIC ACTIVITY
2014

جدول رقم (٢٢)

Economic Activity	المجموع Total			غير قطريين Non-Qatari			قطريون Qatari			النشاط الاقتصادي
	المجموع Total	إناث Females	ذكور Males	المجموع Total	إناث Females	ذكور Males	المجموع Total	إناث Females	ذكور Males	
Agriculture, forestry and fishing	23,123	0	23,123	23,099	0	23,099	24	0	24	الزراعة والحراثة وصيد الأسماك
Mining and quarrying	99,420	5,246	94,174	90,781	4,173	86,608	8,639	1,073	7,566	التعدين واستغلال المحاجر
Manufacturing	134,571	1,907	132,664	133,095	1,775	131,320	1,476	132	1,344	الصناعة التحويلية
Electricity, gas, steam and air conditioning supply	20,531	883	19,648	19,071	615	18,456	1,460	268	1,192	إمدادات الكهرباء والغاز والبخار وتكييف الهواء
Water supply; sewerage, waste management and remediation activities	13,696	549	13,147	13,275	368	12,907	421	181	240	إمدادات المياه وأنشطة الصرف وإدارة النفايات ومعالجتها
Construction	636,256	4,389	631,867	634,833	4,037	630,796	1,423	352	1,071	التشييد
Wholesale and retail trade; repair of motor vehicles and motorcycles	197,579	7,380	190,199	195,996	7,026	188,970	1,583	354	1,229	تجارة الجملة والتجزئة؛ إصلاح المركبات ذات المحركات والدراجات النارية
Transportation and storage	54,856	9,172	45,684	53,060	8,790	44,270	1,796	382	1,414	النقل والتخزين
Accommodation and food service activities	42,379	4,002	38,377	41,554	3,646	37,908	825	356	469	أنشطة خدمات الإقامة والطعام
Information and communication	13,118	3,226	9,892	10,223	2,448	7,775	2,895	778	2,117	المعلومات والاتصالات
Financial and insurance activities	12,972	3,887	9,085	9,767	2,213	7,554	3,205	1,674	1,531	الأنشطة المالية وأنشطة التأمين
Real estate activities	11,750	631	11,119	10,815	455	10,360	935	176	759	الأنشطة العقارية
Professional, scientific and technical activities	28,528	1,632	26,896	28,005	1,396	26,609	523	236	287	الأنشطة المهنية والعلمية والتقنية
Administrative and support service activities	48,878	4,094	44,784	47,765	3,414	44,351	1,113	680	433	أنشطة الخدمات الإدارية وخدمات الدعم
Public administration and defence; compulsory social security	98,047	15,592	82,455	48,318	4,304	44,014	49,729	11,288	38,441	الإدارة العامة والدفاع؛ والضمان الاجتماعي الإلزامي
Education	41,613	26,379	15,234	30,302	17,036	13,266	11,311	9,343	1,968	التعليم
Human health and social work activities	28,255	14,971	13,284	23,229	11,393	11,836	5,026	3,578	1,448	الأنشطة في مجال صحة الإنسان والعمل الاجتماعي
Arts, entertainment and recreation	13,739	1,336	12,403	12,856	945	11,911	883	391	492	الفنون والترفيه والتسلية
Other service activities	10,812	1,347	9,465	10,638	1,313	9,325	174	34	140	أنشطة الخدمات الأخرى
Activities of households as employers; undifferentiated goods- and services-producing activities of households for own use	154,057	97,202	56,855	154,057	97,202	56,855	0	0	0	أنشطة الأسر المعيشية التي تستخدم أفراداً؛ وأنشطة الأسر المعيشية في إنتاج سلع وخدمات غير مميزة لاستعمالها الخاص
Activities of extraterritorial organizations and bodies	2,681	729	1,952	2,590	723	1,867	91	6	85	أنشطة المنظمات والهيئات غير الخاضعة للولاية القضائية الوطنية
Total	1,686,861	204,554	1,482,307	1,593,329	173,272	1,420,057	93,532	31,282	62,250	المجموع

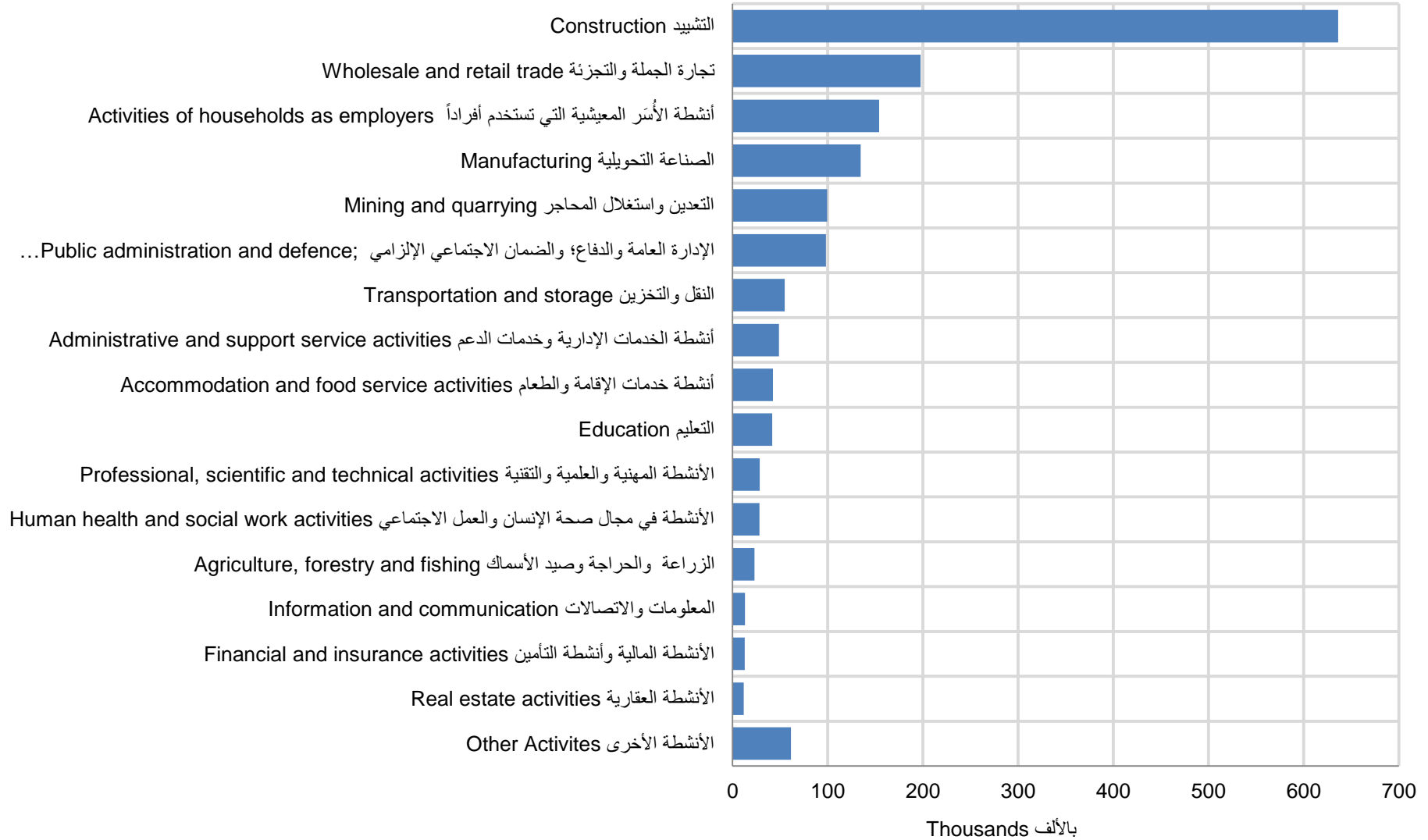
Not including persons seeking work for the first time

لا يشمل المتعطلين الذين لم يسبق لهم العمل



وزارة التخطيط القومي والإحصاء
Ministry of Economic Planning and Statistics

السكان النشيطون اقتصادياً (١٥ سنة فأكثر) حسب النشاط الاقتصادي (بالألف) ECONOMICALLY ACTIVE POPULATION (15 YEARS & ABOVE) BY ECONOMIC ACTIVE (THOUSAND) 2014



شكل رقم (19) Graph No. (19)



وزارة التخطيط التنموي والإحصاء
Ministry of Development Planning and Statistics

السكان النشيطون اقتصادياً (١٥ سنة فأكثر) حسب الجنسية والنوع والقطاع
ECONOMICALLY ACTIVE POPULATION (15 YEARS & ABOVE) BY NATIONALITY , GENDER & SECTOR
2014

جدول رقم (٢٣)

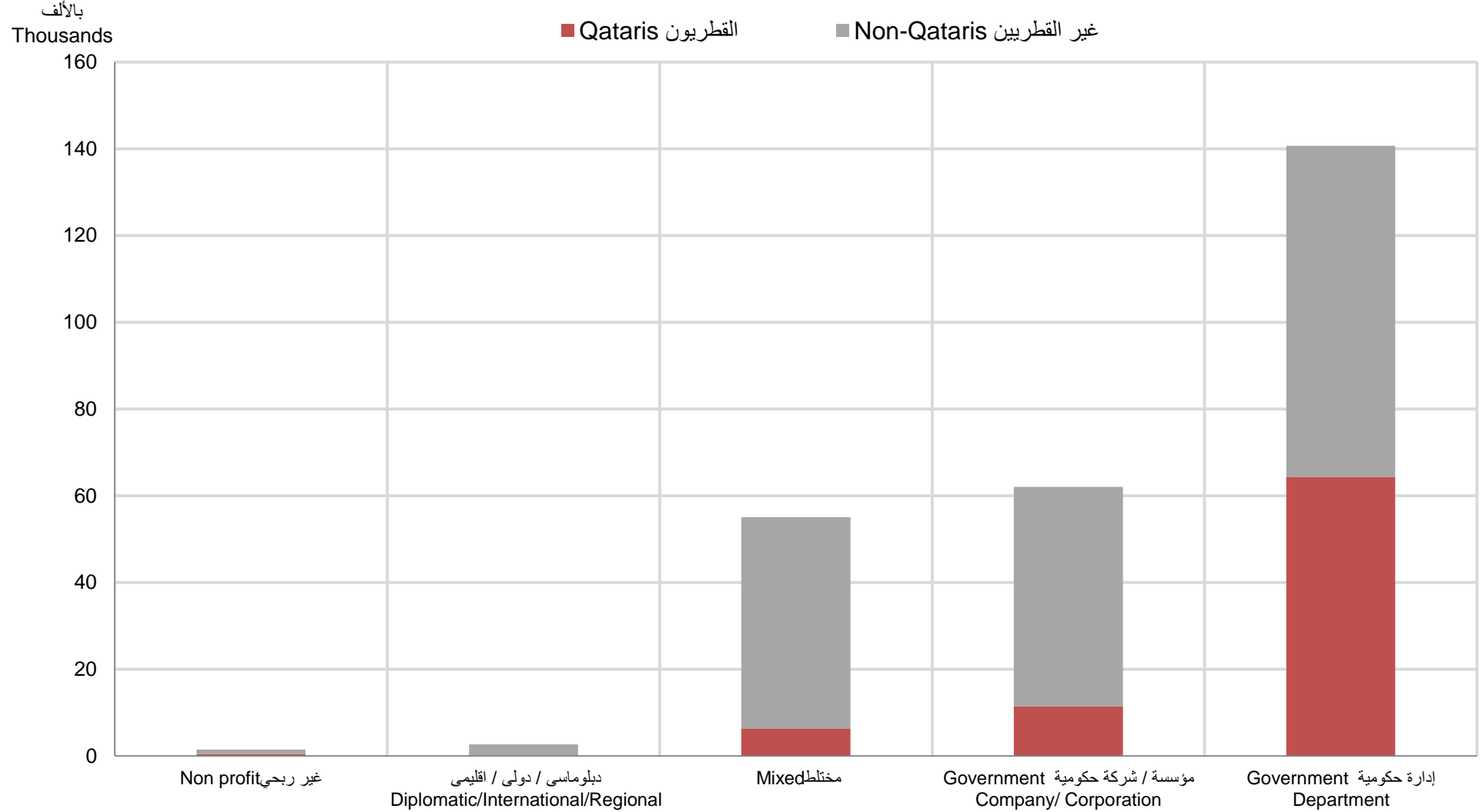
Table No. (23)

Sector	المجموع Total			غير قطريين Non-Qatari			قطريون Qatari			القطاع
	المجموع Total	إناث Females	ذكور Males	المجموع Total	إناث Females	ذكور Males	المجموع Total	إناث Females	ذكور Males	
Government Department	140,672	38,330	102,342	76,329	16,246	60,083	64,343	22,084	42,259	إدارة حكومية
Government Company/ Corporation	62,051	11,744	50,307	50,568	8,105	42,463	11,483	3,639	7,844	مؤسسة / شركة حكومية
Mixed	55,048	6,780	48,268	48,684	5,276	43,408	6,364	1,504	4,860	مختلط
Private	1,270,913	49,233	1,221,680	1,260,083	45,356	1,214,727	10,830	3,877	6,953	خاص
Diplomatic/International/Regi onal	2,681	729	1,952	2,590	723	1,867	91	6	85	دبلوماسية / دولي / اقليمي
Non profit	1,439	536	903	1,018	364	654	421	172	249	غير ربحي
Domestic	154,057	97,202	56,855	154,057	97,202	56,855	0	0	0	منزلي
Total	1,686,861	204,554	1,482,307	1,593,329	173,272	1,420,057	93,532	31,282	62,250	المجموع

Not including persons seeking work for the first time

لا يشمل المتعطلين الذين لم يسبق لهم العمل

السكان النشيطون اقتصادياً (١٥ سنة فأكثر) حسب الجنسية والقطاع (بالآلاف)
ECONOMICALLY ACTIVE POPULATION (15 YEARS & ABOVE)
BY NATIONALITY & SECTOR (THOUSAND)
2014



شكل رقم (20) Graph No.



وزارة التخطيط التنموي والإحصاء
Ministry of Development Planning and Statistics

المشتغلون بأجر (١٥ سنة فأكثر) حسب متوسط الأجر الشهري (بالريال القطري) والنوع والمهنة
WORKERS IN PAID EMPLOYMENT (15 YEARS & ABOVE) BY MONTHLY AVERAGE WAGE (Q.R.),
GENDER & OCCUPATION

2014

Table No. (24)

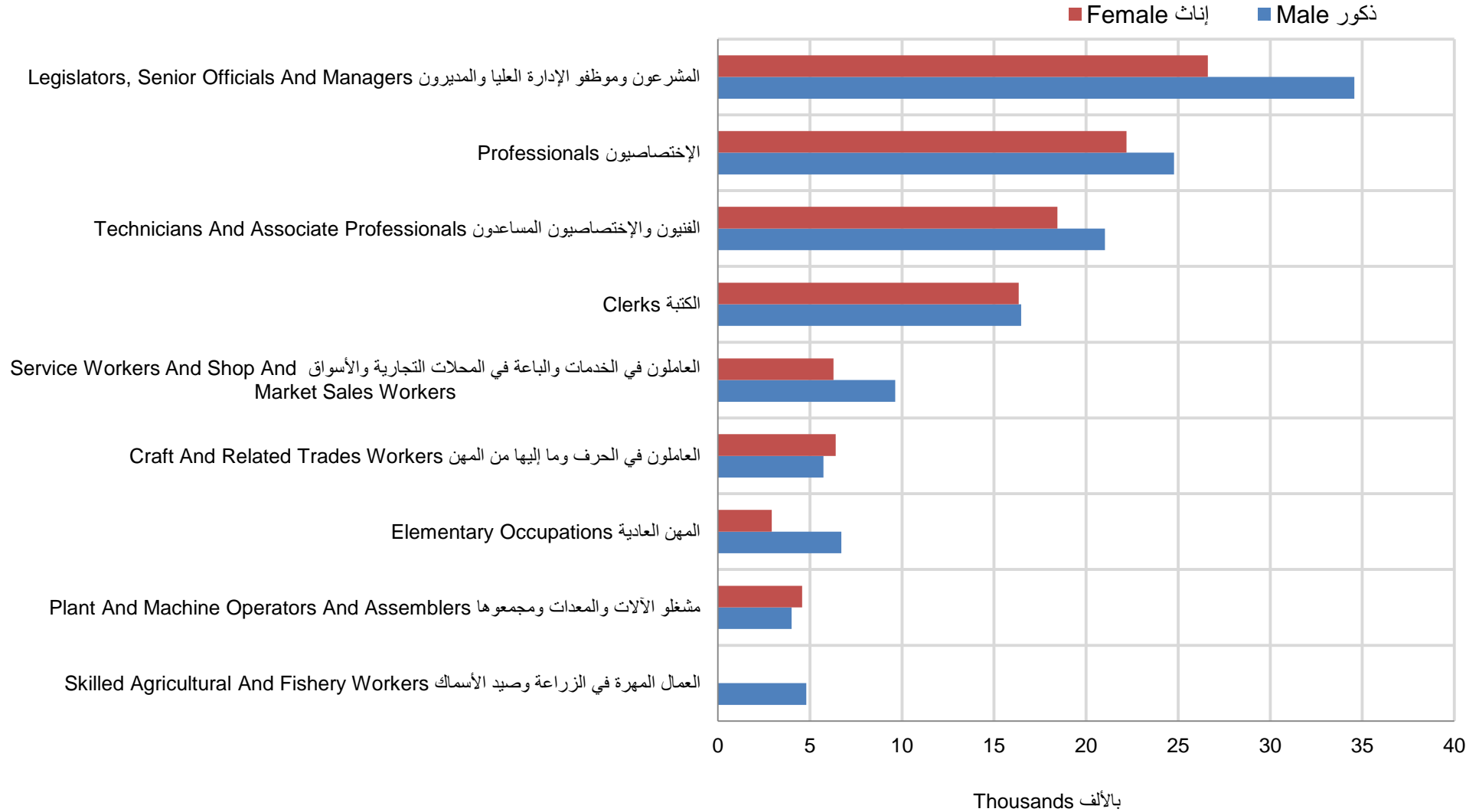
جدول رقم (٢٤)

المهنة Occupation	المجموع Total		إناث Females		ذكور Males		المهنة
	متوسط الأجر الشهري Monthly Average Wage	المشتغلون بأجر Paid employment Workers	متوسط الأجر الشهري Monthly Average Wage	المشتغلون بأجر Paid employment Workers	متوسط الأجر الشهري Monthly Average Wage	المشتغلون بأجر Paid employment Workers	
Legislators, Senior Officials And Managers	33,165	41,692	26,615	5,930	34,569	35,762	المشروعون وموظفو الإدارة العليا والمديرون
Professionals	23,866	157,498	22,193	43,465	24,776	114,033	الاختصاصيون
Technicians And Associate Professionals	20,490	95,228	18,439	14,573	21,030	80,655	الفنيون والاختصاصيون المساعدون
Clerks	16,432	85,697	16,341	18,350	16,467	67,347	الكتابة
Service Workers And Shop And Market Sales Workers	8,619	167,040	6,280	26,222	9,640	140,818	العاملون في الخدمات والباعة في المحلات التجارية والأسواق
Skilled Agricultural And Fishery Workers	4,798	23,972	0	0	4,798	23,972	العمال المهرة في الزراعة وصيد الأسماك
Craft And Related Trades Workers	5,732	558,309	6,398	472	5,731	557,837	العاملون في الحرف وما إليها من المهن
Plant And Machine Operators And Assemblers	4,010	201,787	4,582	1,033	4,004	200,754	مشغلو الآلات والمعدات ومجموعها
Elementary Occupations	4,401	347,058	2,923	93,576	6,704	253,482	المهن العادية
Total	10,483	1,678,281	9,294	203,621	10,893	1,474,660	المجموع

Workers in paid employment are those with status in employment = employee.

المشتغلون بأجر هم الذين تكون حالتهم العملية = يعمل بأجر

متوسط الأجر الشهري للمشتغلين بأجر (١٥ سنة فأكثر) حسب النوع والمهنة
MONTHLY AVERAGE WAGE FOR PAID EMPLOYMENT WORKERS (15 YEARS & ABOVE) BY GENDER & OCCUPATION
2014





وزارة التخطيط التنموي والإحصاء
Ministry of Economic Planning and Statistics

المشتغلون بأجر (١٥ سنة فأكثر) حسب متوسط الأجر الشهري (بالريال القطري) والنوع والنشاط الاقتصادي
WORKERS IN PAID EMPLOYMENT (15 YEARS & ABOVE) BY MONTHLY AVERAGE WAGE (Q.R.),
GENDER & ECONOMIC ACTIVITY

2014

Table No. (25)

جدول رقم (٢٥)

Economic Activity	المجموع Total		إناث Females		ذكور Males		النشاط الاقتصادي
	متوسط الأجر الشهري Monthly Average Wage	المشتغلون بأجر Paid employment Workers	متوسط الأجر الشهري Monthly Average Wage	المشتغلون بأجر Paid employment Workers	متوسط الأجر الشهري Monthly Average Wage	المشتغلون بأجر Paid employment Workers	
Agriculture, forestry and fishing	5,012	22,980	0	0	5,012	22,980	الزراعة والحراجة وصيد الأسماك
Mining and quarrying	23,479	99,273	24,829	5,246	23,326	94,027	التعدين واستغلال المحاجر
Manufacturing	8,113	134,038	15,381	1,773	7,925	132,265	الصناعة التحويلية
Electricity, gas, steam and air conditioning supply	18,981	20,518	18,467	883	19,056	19,635	إمدادات الكهرباء والغاز والبخار وتكييف الهواء
Water supply; sewerage, waste management and remediation activities	12,380	13,696	16,950	549	11,965	13,147	إمدادات المياه وأنشطة الصرف وإدارة النفايات ومعالجتها
Construction	6,007	633,823	16,414	4,365	5,877	629,458	التشييد
Wholesale and retail trade; repair of motor vehicles and motorcycles	8,469	194,702	10,629	7,098	8,328	187,604	تجارة الجملة والتجزئة؛ إصلاح المركبات ذات المحركات والدراجات النارية
Transportation and storage	13,030	54,142	16,228	9,122	12,344	45,020	النقل والتخزين
Accommodation and food service activities	9,485	42,298	12,294	4,002	8,939	38,296	أنشطة خدمات الإقامة والطعام
Information and communication	21,560	13,118	19,173	3,226	22,356	9,892	المعلومات والاتصالات
Financial and insurance activities	22,098	12,797	20,029	3,838	23,363	8,959	الأنشطة المالية وأنشطة التأمين
Real estate activities	15,048	11,478	19,407	603	14,556	10,875	الأنشطة العقارية
Professional, scientific and technical activities	11,933	27,975	16,883	1,617	11,367	26,358	الأنشطة المهنية والعلمية والتقنية
Administrative and support service activities	8,219	48,772	12,016	4,000	7,626	44,772	أنشطة الخدمات الإدارية وخدمات الدعم
Public administration and defence; compulsory social security	24,894	97,927	21,323	15,592	25,786	82,335	الإدارة العامة والدفاع؛ والضمان الاجتماعي الإلزامي
Education	20,154	41,391	19,808	26,157	20,989	15,234	التعليم
Human health and social work activities	18,603	28,145	17,864	14,936	19,489	13,209	الأنشطة في مجال صحة الإنسان والعمل الاجتماعي
Arts, entertainment and recreation	16,883	13,739	21,818	1,336	15,187	12,403	الفنون والترفيه والتسليّة
Other service activities	8,724	10,731	11,151	1,347	8,379	9,384	أنشطة الخدمات الأخرى
Activities of households as employers; undifferentiated goods- and services-producing activities of households for own use	2,742	154,057	2,807	97,202	2,630	56,855	أنشطة الأسر المعيشية التي تستخدم أفراداً؛ وأنشطة الأسر المعيشية في إنتاج سلع وخدمات غير مميّزة لاستعمالها الخاص
Activities of extraterritorial organizations and bodies	22,895	2,681	21,107	729	23,603	1,952	أنشطة المنظمات والهيئات غير الخاضعة للولاية القضائية الوطنية
Total	10,483	1,678,281	9,294	203,621	10,893	1,474,660	المجموع

Workers in paid employment are those with status in employment = employeee.

المشتغلون بأجر هم الذين تكون حالتهم العملية = يعمل بأجر

المشتغلون بأجر (١٥ سنة فأكثر) حسب متوسط الأجر الشهري (بالريال القطري) والنوع والحالة التعليمية
WORKERS IN PAID EMPLOYMENT (15 YEARS & ABOVE) BY MONTHLY AVERAGE WAGE (Q.R.),
GENDER & EDUCATIONAL STATUS

2014

Table No. (26)

جدول رقم (٢٦)

Educational Status	المجموع Total		إناث Females		ذكور Males		الحالة التعليمية
	متوسط الأجر الشهري Monthly Average Wage	المشتغلون بأجر Paid employment Workers	متوسط الأجر الشهري Monthly Average Wage	المشتغلون بأجر Paid employment Workers	متوسط الأجر الشهري Monthly Average Wage	المشتغلون بأجر Paid employment Workers	
Illiterate	4,085	35,303	3,119	2,592	4,354	32,711	أمي
Read & Write	4,380	222,331	3,125	20,099	4,880	202,232	يقرأ ويكتب
Primary	4,599	286,675	3,149	38,203	5,267	248,472	ابتدائية
Preparatory	5,933	444,194	3,757	35,061	6,466	409,133	إعدادية
Secondary	12,129	327,872	11,791	30,679	12,214	297,193	ثانوية
Pre.U. Diploma	15,314	66,484	13,937	5,085	15,524	61,399	دبلوم أقل من الجامعة
University and above	22,359	295,422	19,891	71,902	23,536	223,520	جامعي فما فوق
Total	10,483	1,678,281	9,294	203,621	10,893	1,474,660	المجموع

Workers in paid employment are those with status in employment = employee.

المشتغلون بأجر هم الذين تكون حالتهم العملية = يعمل بأجر

المشتغلون بأجر (١٥ سنة فأكثر) حسب متوسط الأجر الشهري (بالريال القطري) والنوع والقطاع
WORKERS IN PAID EMPLOYMENT (15 YEARS & ABOVE) BY AVERAGE MONTHLY WAGE (Q.R.),
GENDER & SECTOR
2014

Table No. (27)

جدول رقم (٢٧)

Sector	المجموع Total		إناث Females		ذكور Males		القطاع
	متوسط الأجر الشهري Monthly Average Wage	المشتغلون بأجر Paid employment Workers	متوسط الأجر الشهري Monthly Average Wage	المشتغلون بأجر Paid employment Workers	متوسط الأجر الشهري Monthly Average Wage	المشتغلون بأجر Paid employment Workers	
Government Department	23,917	140,538	21,074	38,316	25,189	102,222	إدارة حكومية
Government Company/ Corporation	24,022	62,051	21,079	11,744	25,047	50,307	مؤسسة / شركة حكومية
Mixed	22,478	55,048	20,046	6,780	23,062	48,268	مختلط
Private	7,600	1,262,467	14,086	48,314	7,163	1,214,153	خاص
Diplomatic/International/Regional	22,895	2,681	21,107	729	23,603	1,952	دبلوماسي / دولي / إقليمي
Non profit	20,535	1,439	15,026	536	23,078	903	غير ربحي
Domestic	2,742	154,057	2,807	97,202	2,630	56,855	منزلي
Total	10,483	1,678,281	9,294	203,621	10,893	1,474,660	المجموع

Workers in paid employment are those with status in employment = employee.

المشتغلون بأجر هم الذين تكون حالتهم العملية = يعمل بأجر

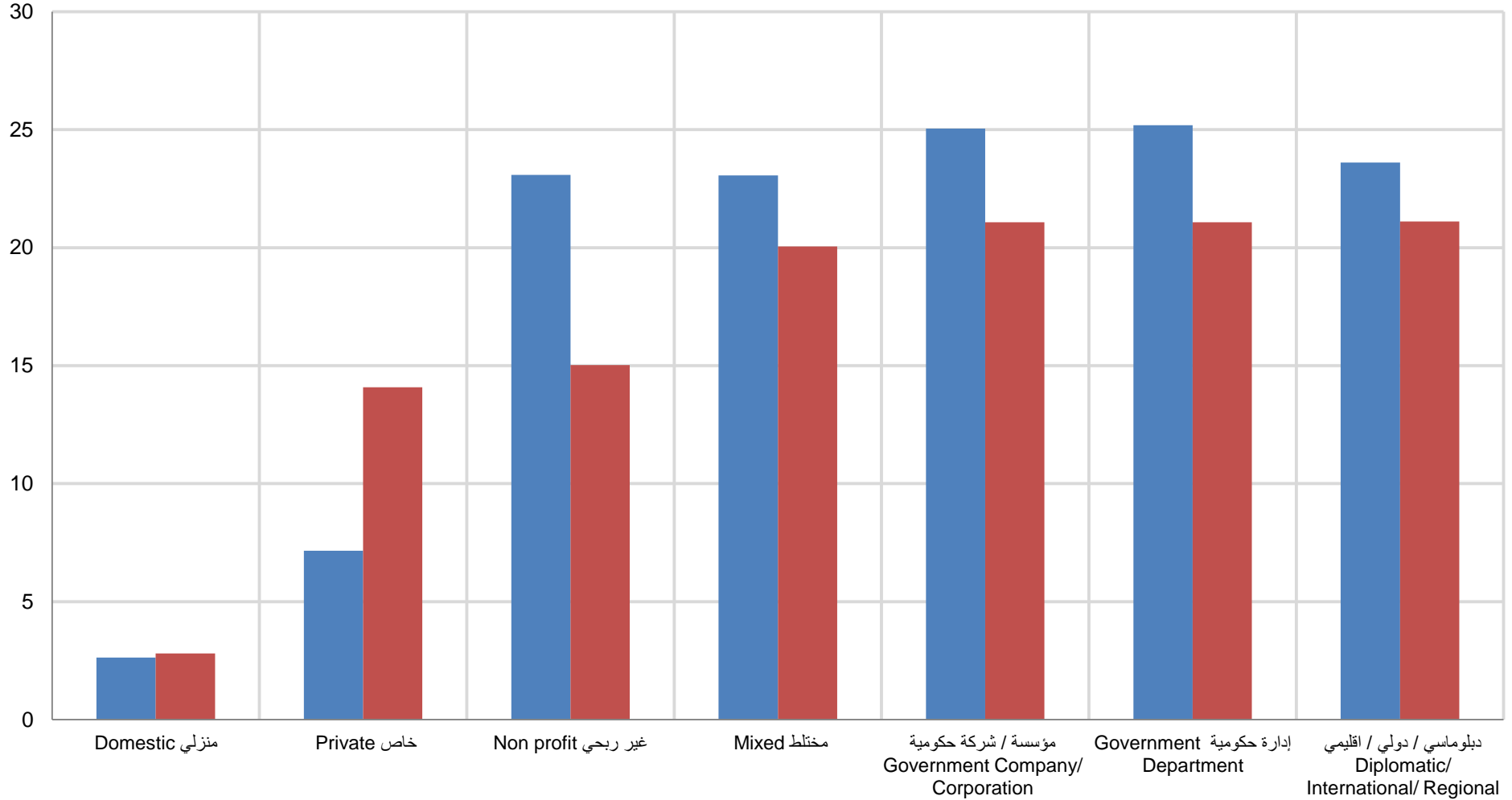


وزارة التخطيط التنموي والإحصاء
Ministry of Development Planning and Statistics

متوسط الأجر الشهري للمشتغلين بأجر (١٥ سنة فأكثر) حسب النوع و القطاع (بالآلاف) MONTHLY AVERAGE WAGE FOR PAID EMPLOYMENT WORKERS (15 YEARS & ABOVE) BY GENDER & SECTOR (THOUSANDS) 2014

بالآلاف
Thousands

■ Male ذكور ■ Female إناث



شكل رقم (22) Graph No.



المشتغلون (١٥ سنة فأكثر) ومتوسط ساعات العمل حسب الجنسية والنوع والمهنة

EMPLOYED PERSONS (15 YEARS & ABOVE) AND AVERAGE WORK HOURS BY NATIONALITY, GENDER & OCCUPATION

2014

Table No. (28)

جدول رقم (٢٨)

Occupation	المجموع Total						غير القطريين Non-Qataris						القطريون Qataris						المهنة
	المجموع Total		إناث Males		ذكور Males		المجموع Total		إناث Females		ذكور Males		المجموع Total		إناث Females		ذكور Males		
	متوسط ساعات العمل Average Work Hours	عدد المشتغلين Paid employment Workers	متوسط ساعات العمل Average Work Hours	عدد المشتغلين Paid employment Workers	متوسط ساعات العمل Average Work Hours	عدد المشتغلين Paid employment Workers	متوسط ساعات العمل Average Work Hours	عدد المشتغلين Paid employment Workers	متوسط ساعات العمل Average Work Hours	عدد المشتغلين Paid employment Workers	متوسط ساعات العمل Average Work Hours	عدد المشتغلين Paid employment Workers	متوسط ساعات العمل Average Work Hours	عدد المشتغلين Paid employment Workers	متوسط ساعات العمل Average Work Hours	عدد المشتغلين Paid employment Workers	متوسط ساعات العمل Average Work Hours	عدد المشتغلين Paid employment Workers	
Legislators, Senior Officials And Managers	43	44,767	40	6148	43	38,619	45	35,595	43	4,355	46	31240	41	9,172	38	1,793	41	7,379	المشروعون وموظفو الإدارة العليا والمديرون
Professionals	42	157,094	39	42321	43	114,773	44	129,659	41	27,780	45	101879	39	27,435	38	14,541	39	12,894	الاختصاصيون
Technicians And Associate Professionals	44	95,581	40	14459	45	81,122	47	81,391	42	10,541	48	70850	40	14,190	38	3,918	41	10,272	الفنيون والاختصاصيون المساعدون
Clerks	42	84,963	39	18133	44	66,830	46	62,860	43	10,373	47	52487	39	22,103	38	7,760	40	14,343	الكتابة
Service Workers And Shop And Market Sales Workers	51	167,277	52	26018	51	141,259	53	161,196	54	24,709	52	136487	40	6,081	38	1,309	41	4,772	العاملون في الخدمات والباعة في المحلات التجارية والأسواق
Skilled Agricultural And Fishery Workers	52	23,972	0	0	52	23,972	52	23,972	0	0	52	23972	0	0	0	0	0	0	العمال المهرة في الزراعة وصيد الأسماك
Craft And Related Trades Workers	51	559,320	54	472	51	558,848	51	553,954	54	472	51	553482	47	5,366	0	0	47	5,366	العاملون في الحرف وما إليها من المهن
Plant And Machine Operators And Assemblers	53	201,804	52	1033	53	200,771	53	200,695	52	1,033	53	199662	42	1,109	0	0	42	1,109	مشغلو الآلات والمعدات ومجموعها
Elementary Occupations	55	346,845	58	93522	51	253,323	56	341,564	58	93,203	52	248361	41	5,281	40	319	41	4,962	المهن العادية
Total	50	1,681,623	51	202106	49	1,479,517	52	1,590,886	55	172,466	51	1418420	40	90,737	38	29,640	41	61,097	المجموع

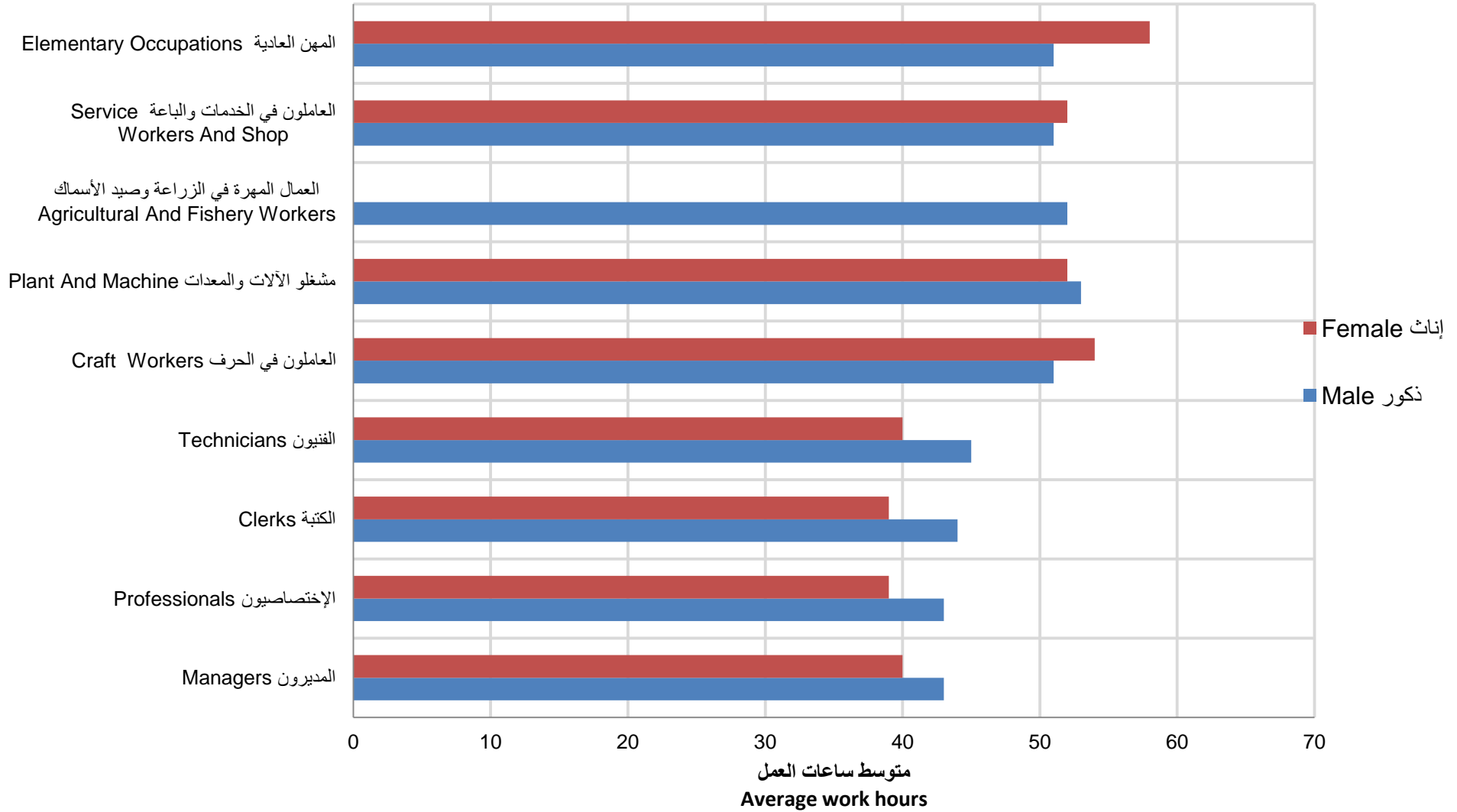
Not Including () Employed, Temporarily Absent

لا يشمل المشتغلون المتغيبون مؤقتاً وعددهم



وزارة التخطيط القومي والإحصاء
Ministry of Development Planning and Statistics

متوسط ساعات عمل المشتغلون (١٥ سنة فأكثر) حسب النوع والمهنة AVERAGE WORK HOURS FOR EMPLOYED PERSONS (15 YEARS & ABOVE) BY GENDER & OCCUPATION 2014



المشتغلون (١٥ سنة فأكثر) ومتوسط ساعات العمل حسب النوع والنشاط الاقتصادي
EMPLOYED PERSONS (15 YEARS & ABOVE) AND AVERAGE WORK HOURS BY GENDER & ECONOMIC ACTIVITY

2014

Table No. (29)

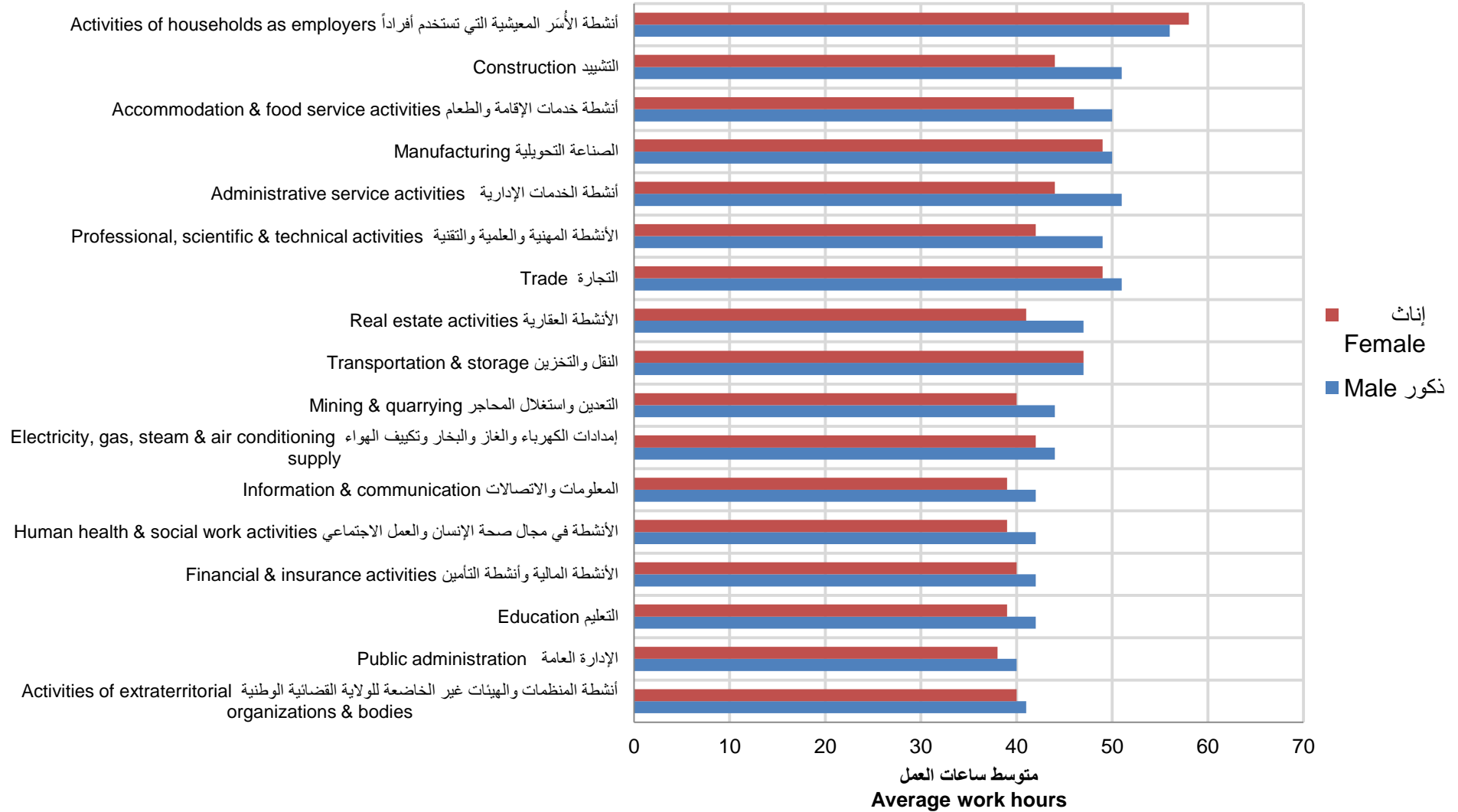
جدول رقم (٢٩)

Economic Activity	المجموع Total		إناث Females		ذكور Males		النشاط الاقتصادي
	متوسط ساعات العمل Average Work Hours	عدد المشتغلين Paid employment Workers	متوسط ساعات العمل Average Work Hours	عدد المشتغلين Paid employment Workers	متوسط ساعات العمل Average Work Hours	عدد المشتغلين Paid employment Workers	
Agriculture, forestry and fishing	53	23,123	0	0	53	23,123	الزراعة والحراثة وصيد الأسماك
Mining and quarrying	44	99,131	40	5,169	44	93,962	التعدين واستغلال المحاجر
Manufacturing	50	134,505	49	1,907	50	132,598	الصناعة التحويلية
Electricity, gas, steam and air conditioning supply	44	20,513	42	874	44	19,639	إمدادات الكهرباء والغاز والبخار وتكييف الهواء
Water supply; sewerage, waste management and remediation activities	48	13,696	38	549	48	13,147	إمدادات المياه وأنشطة الصرف وإدارة النفايات ومعالجتها
Construction	51	635,913	44	4,337	51	631,576	التشييد
Wholesale and retail trade; repair of motor vehicles and motorcycles	51	197,417	49	7,337	51	190,080	تجارة الجملة والتجزئة؛ إصلاح المركبات ذات المحركات والدراجات النارية
Transportation and storage	47	54,749	47	9,147	47	45,602	النقل والتخزين
Accommodation and food service activities	50	42,307	46	4,002	50	38,305	أنشطة خدمات الإقامة والطعام
Information and communication	41	13,007	39	3,226	42	9,781	المعلومات والاتصالات
Financial and insurance activities	41	12,653	40	3,878	42	8,775	الأنشطة المالية وأنشطة التأمين
Real estate activities	47	11,750	41	631	47	11,119	الأنشطة العقارية
Professional, scientific and technical activities	49	28,448	42	1,632	49	26,816	الأنشطة المهنية والعلمية والتقنية
Administrative and support service activities	50	48,860	44	4,076	51	44,784	أنشطة الخدمات الإدارية وخدمات الدعم
Public administration and defence; compulsory social security	40	96,718	38	15,192	40	81,526	الإدارة العامة والدفاع؛ والضمان الاجتماعي الإلزامي
Education	40	39,982	39	24,936	42	15,046	التعليم
Human health and social work activities	40	27,784	39	14,720	42	13,064	الأنشطة في مجال صحة الإنسان والعمل الاجتماعي
Arts, entertainment and recreation	43	13,721	40	1,318	44	12,403	الفنون والترفيه والتسليّة
Other service activities	51	10,812	48	1,347	51	9,465	أنشطة الخدمات الأخرى
Activities of households as employers; undifferentiated goods- and services-producing activities of households for own use	57	153,872	58	97,099	56	56,773	أنشطة الأسر المعيشية التي تستخدم أفراداً؛ وأنشطة الأسر المعيشية في إنتاج سلع وخدمات غير مميزة لاستعمالها الخاص
Activities of extraterritorial organizations and bodies	41	2,662	40	729	41	1,933	أنشطة المنظمات والهيئات غير الخاضعة للولاية القضائية الوطنية
Total	50	1,681,623	51	202,106	49	1,479,517	المجموع

Not Including () Employed Temporarily Absent

لا يشمل المشتغلون المتغيّبون مؤقتاً وعددهم

متوسط ساعات عمل المشتغلون (١٥ سنة فأكثر) حسب النوع والنشاط الاقتصادي
 AVERAGE WORK HOURS FOR EMPLOYED PERSONS (15 YEARS & ABOVE) BY GENDER & ECONOMIC ACTIVITY
 2014





وزارة التخطيط التنموي والإحصاء
Ministry of Development Planning and Statistics

المشتغلون (١٥ سنة فأكثر) ومتوسط ساعات العمل حسب النوع والحالة التعليمية
EMPLOYED PERSONS (15 YEARS & ABOVE) AND AVERAGE WORK HOURS
BY GENDER & EDUCATIONAL STATUS

2014

Table No. (30)

جدول رقم (٣٠)

Educational Status	المجموع Total		إناث Females		ذكور Males		الحالة التعليمية
	متوسط ساعات العمل Average Work Hours	عدد المشتغلين Paid employment Workers	متوسط ساعات العمل Average Work Hours	عدد المشتغلين Paid employment Workers	متوسط ساعات العمل Average Work Hours	عدد المشتغلين Paid employment Workers	
Illiterate	50	35,289	51	2,592	50	32,697	أمية
Read & Write	54	222,855	57	20,076	52	202,779	يقراً ويكتب
Primary	54	286,778	58	38,189	52	248,589	ابتدائية
Preparatory	53	444,477	57	35,058	52	409,419	إعدادية
Secondary	47	328,641	46	30,022	47	298,619	ثانوية
Pre.U. Diploma	47	66,630	43	5,230	47	61,400	دبلوم أقل من الجامعة
University and above	43	296,953	41	70,939	44	226,014	جامعي فما فوق
Total	50	1,681,623	51	202,106	49	1,479,517	المجموع

Not Including () Employed Temporarily Absent

لا يشمل المتغيبون مؤقتاً وعددهم



وزارة التخطيط التنموي والإحصاء
Ministry of Economic Planning and Statistics

المشتغلون (١٥ سنة فأكثر) ومتوسط ساعات العمل حسب النوع والقطاع
EMPLOYED PERSONS (15 YEARS & ABOVE) AND AVERAGE WORK HOURS BY GENDER & SECTOR
2014

Table No. (31)

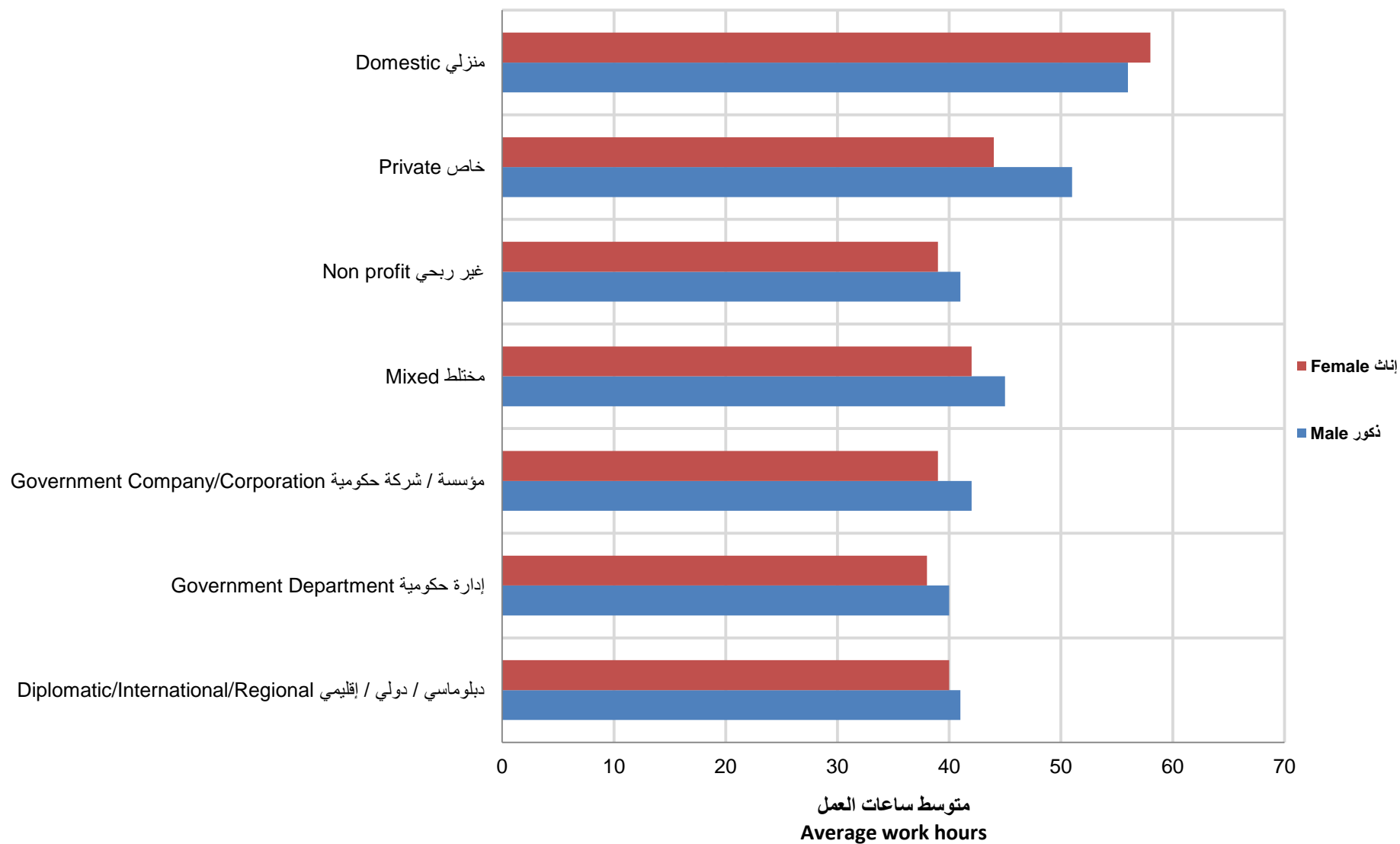
جدول رقم (٣١)

Sector	المجموع Total		إناث Females		ذكور Males		القطاع
	متوسط ساعات العمل Average Work Hours	عدد المشتغلين Paid employment Workers	متوسط ساعات العمل Average Work Hours	عدد المشتغلين Paid employment Workers	متوسط ساعات العمل Average Work Hours	عدد المشتغلين Paid employment Workers	
Government Department	40	137,524	38	36,425	40	101,099	إدارة حكومية
Government Company/Corporation	41	61,701	39	11,542	42	50,159	مؤسسة / شركة حكومية
Mixed	44	54,910	42	6,755	45	48,155	مختلط
Private	50	1,269,585	44	49,020	51	1,220,565	خاص
Diplomatic/International/Regional	41	2,662	40	729	41	1,933	دبلوماسية / دولية / إقليمية
Non profit	40	1,369	39	536	41	833	غير ربحي
Domestic	57	153,872	58	97,099	56	56,773	منزلي
Total	50	1,681,623	51	202,106	49	1,479,517	المجموع

Not Including () Employed Temporarily Absent

لا يشمل المتغيبون مؤقتاً وعددهم

متوسط ساعات عمل المشتغلون (١٥ سنة فأكثر) حسب النوع والقطاع
AVERAGE WORK HOURS FOR EMPLOYED PERSONS (15 YEARS & ABOVE) BY GENDER & SECTOR
2014





وزارة التخطيط التنموي والإحصاء
Ministry of Development Planning and Statistics

المشتغلون (١٥ سنة فأكثر) حسب الجنسية والنوع والإستقرار في العمل
EMPLOYED PERSONS (15 YEARS & ABOVE) BY NATIONALITY, GENDER & STABILITY AT WORK
2014

Table No. (32)

جدول رقم (٣٢)

Stability at Work	المجموع Total			غير قطريين Non-Qatari			قطريون Qatari			الإستقرار في العمل
	المجموع Total	إناث Females	ذكور Males	المجموع Total	إناث Females	ذكور Males	المجموع Total	إناث Females	ذكور Males	
Permanent	1,683,159	204,401	1,478,758	1,589,675	173,119	1,416,556	93,484	31,282	62,202	دائم
Temporary	3,316	81	3,235	3,316	81	3,235	0	0	0	مؤقت
Seasonal	94	47	47	94	47	47	0	0	0	موسمي
Irregular	102	0	102	102	0	102	0	0	0	متقطع
Total	1,686,671	204,529	1,482,142	1,593,187	173,247	1,419,940	93,484	31,282	62,202	المجموع



وزارة التخطيط والتنمية والإحصاء
Ministry of Economic Planning and Statistics

السكان النشيطون اقتصادياً (١٥ سنة فأكثر) حسب الحالة العملية والمهنة

ECONOMICALLY ACTIVE POPULATION (15 YEARS & ABOVE) BY STATUS IN EMPLOYMENT & OCCUPATION

2014

Table No. (33)

جدول رقم (٣٣)

Employment Status Occupation	المجموع Total	يعمل لدى ذويه بدون أجر Unpaid Family Worker	يعمل بأجر Employee	يعمل لحسابه Own Account Worker	صاحب عمل ويديره Employer	الحالة العملية المهنة
Legislators, Senior Officials And Managers	45,130	0	41,737	247	3,146	المشروعون وموظفو الإدارة العليا والمديرون
Professionals	159,235	688	157,509	594	444	الاختصاصيون
Technicians And Associate Professionals	96,055	101	95,241	321	392	الفنيون والاختصاصيون المساعدون
Clerks	86,145	0	85,792	128	225	الكتبية
Service Workers And Shop And Market Sales Workers	167,742	28	167,054	178	482	العاملون في الخدمات والباعة في المحلات التجارية والأسواق
Skilled Agricultural And Fishery Workers	23,972	0	23,972	0	0	العمال المهرة في الزراعة وصيد الأسماك
Craft And Related Trades Workers	559,482	0	558,309	886	287	العاملون في الحرف وما إليها من المهن
Plant And Machine Operators And Assemblers	202,030	8	201,787	132	103	مشغلو الآلات والمعدات ومجموعها
Elementary Occupations	347,070	0	347,070	0	0	المهن العادية
Total	1,686,861	825	1,678,471	2,486	5,079	المجموع

Not including persons seeking work for the first time

لا يشمل المتعطلون الذين لم يسبق لهم العمل

الذكور النشيطون اقتصادياً (١٥ سنة فأكثر) حسب الحالة العملية والمهنة
ECONOMICALLY ACTIVE MALES (15 YEARS & ABOVE) BY STATUS IN EMPLOYMENT & OCCUPATION
2014

Table No. (34)

جدول رقم (٣٤)

Employment Status Occupation	المجموع Total	يعمل لدى ذويه بدون أجر Unpaid Family Worker	يعمل بأجر Employee	يعمل لحسابه Own Account Worker	صاحب عمل ويديره Employer	الحالة العملية المهنة
Legislators, Senior Officials And Managers	38,895	0	35,807	247	2,841	المشروعون وموظفو الإدارة العليا والمديرون
Professionals	115,359	688	114,033	526	112	الاختصاصيون
Technicians And Associate Professionals	81,373	101	80,668	321	283	الفنيون والاختصاصيون المساعدون
Clerks	67,701	0	67,442	81	178	الكتبة
Service Workers And Shop And Market Sales Workers	141,506	28	140,818	178	482	العاملون في الخدمات والباعة في المحلات التجارية والأسواق
Skilled Agricultural And Fishery Workers	23,972	0	23,972	0	0	العمال المهرة في الزراعة وصيد الأسماك
Craft And Related Trades Workers	559,010	0	557,837	886	287	العاملون في الحرف وما إليها من المهن
Plant And Machine Operators And Assemblers	200,997	8	200,754	132	103	مشغلو الآلات والمعدات ومجموعها
Elementary Occupations	253,494	0	253,494	0	0	المهن العادية
Total	1,482,307	825	1,474,825	2,371	4,286	المجموع

Not including persons seeking work for the first time

لا يشمل المتعطلون الذين لم يسبق لهم العمل



وزارة التخطيط والتنمية والإحصاء
Ministry of Economic Planning and Statistics

الإناث النشيطات اقتصادياً (١٥ سنة فأكثر) حسب الحالة العملية والمهنة
ECONOMICALLY ACTIVE FEMALES (15 YEARS & ABOVE) BY STATUS IN EMPLOYMENT & OCCUPATION
2014

Table No. (35)

جدول رقم (٣٥)

Employment Status Occupation	المجموع Total	يعمل لدى ذويه بدون أجر Unpaid Family Worker	يعمل بأجر Employee	يعمل لحسابه Own Account Worker	صاحب عمل ويديره Employer	الحالة العملية المهنة
Legislators, Senior Officials And Managers	6,235	0	5,930	0	305	المشروعون وموظفو الإدارة العليا والمديرون
Professionals	43,876	0	43,476	68	332	الاختصاصيون
Technicians And Associate Professionals	14,682	0	14,573	0	109	الفنيون والاختصاصيون المساعدون
Clerks	18,444	0	18,350	47	47	الكتبية
Service Workers And Shop And Market Sales Workers	26,236	0	26,236	0	0	العاملون في الخدمات والباعة في المحلات التجارية والأسواق
Craft And Related Trades Workers	472	0	472	0	0	العاملون في الحرف وما إليها من المهن
Plant And Machine Operators And Assemblers	1,033	0	1,033	0	0	مشغلو الآلات والمعدات ومجموعها
Elementary Occupations	93,576	0	93,576	0	0	المهن العادية
Total	204,554	0	203,646	115	793	المجموع

Not including persons seeking work for the first time

لا يشمل المتطلون الذين لم يسبق لهم العمل



وزارة التخطيط التنموي والإحصاء
Ministry of Economic Planning and Economic Development

السكان النشيطون اقتصادياً (١٥ سنة فأكثر) حسب الحالة العملية والنشاط الاقتصادي

ECONOMICALLY ACTIVE POPULATION (15 YEARS & ABOVE) BY STATUS IN EMPLOYMENT & ECONOMIC ACTIVITY

2014

Table No. (36)

جدول رقم (٣٦)

Employment Status Economic Activity	المجموع	يعمل لدى ذويه بدون أجر Unpaid Family Worker	يعمل بأجر Employee	يعمل لحسابه Own Account Worker	صاحب عمل ويديره Employer	الحالة العملية النشاط الاقتصادي
Agriculture, forestry and fishing	23,123	0	22,980	28	115	الزراعة والحراثة وصيد الأسماك
Mining and quarrying	99,420	0	99,273	0	147	التعدين واستغلال المحاجر
Manufacturing	134,571	130	134,038	164	239	الصناعة التحويلية
Electricity, gas, steam and air conditioning supply	20,531	0	20,518	0	13	إمدادات الكهرباء والغاز والبخار وتكييف الهواء
Water supply; sewerage, waste management and remediation activities	13,696	0	13,696	0	0	إمدادات المياه وأنشطة الصرف وإدارة النفايات ومعالجتها
Construction	636,256	663	633,823	970	800	التشييد
Wholesale and retail trade; repair of motor vehicles and motorcycles	197,579	32	194,702	500	2,345	تجارة الجملة والتجزئة؛ إصلاح المركبات ذات المحركات والدراجات النارية
Transportation and storage	54,856	0	54,142	635	79	النقل والتخزين
Accommodation and food service activities	42,379	0	42,298	0	81	أنشطة خدمات الإقامة والطعام
Information and communication	13,118	0	13,118	0	0	المعلومات والاتصالات
Financial and insurance activities	12,972	0	12,797	0	175	الأنشطة المالية وأنشطة التأمين
Real estate activities	11,750	0	11,478	0	272	الأنشطة العقارية
Professional, scientific and technical activities	28,528	0	28,020	61	447	الأنشطة المهنية والعلمية والتقنية
Administrative and support service activities	48,878	0	48,772	0	106	أنشطة الخدمات الإدارية وخدمات الدعم
Public administration and defence; compulsory social security	98,047	0	98,047	0	0	الإدارة العامة والدفاع؛ والضمان الاجتماعي الإلزامي
Education	41,613	0	41,416	47	150	التعليم
Human health and social work activities	28,255	0	28,145	0	110	الأنشطة في مجال صحة الإنسان والعمل الاجتماعي
Arts, entertainment and recreation	13,739	0	13,739	0	0	الفنون والترفيه والتسليّة
Other service activities	10,812	0	10,731	81	0	أنشطة الخدمات الأخرى
Activities of households as employers; undifferentiated goods- and services-producing activities of households for own use	154,057	0	154,057	0	0	أنشطة الأسر المعيشية التي تستخدم أفراداً؛ وأنشطة الأسر المعيشية في إنتاج سلع وخدمات غير مميّزة لاستعمالها الخاص
Activities of extraterritorial organizations and bodies	2,681	0	2,681	0	0	أنشطة المنظمات والهيئات غير الخاضعة للولاية القضائية الوطنية
Total	1,686,861	825	1,678,471	2,486	5,079	المجموع

Not including persons seeking work for the first time

لا يشمل المتطلون الذين لم يسبق لهم العمل



وزارة التخطيط التنموي والإحصاء
Ministry of Economic Planning and Economic Research

الذكور النشيطون اقتصادياً (١٥ سنة فأكثر) حسب الحالة العملية والنشاط الاقتصادي

ECONOMICALLY ACTIVE MALES (15 YEARS & ABOVE) BY STATUS IN EMPLOYMENT & ECONOMIC ACTIVITY

2014

Table No. (37)

جدول رقم (٣٧)

Employment Status Economic Activity	المجموع	يعمل لدى ذويه بدون أجر Unpaid Family Worker	يعمل بأجر Employee	يعمل لحسابه Own Account Worker	صاحب عمل ويديره Employer	الحالة العملية
						النشاط الاقتصادي
Agriculture, forestry and fishing	23,123	0	22,980	28	115	الزراعة والحراثة وصيد الأسماك
Mining and quarrying	94,174	0	94,027	0	147	التعدين واستغلال المحاجر
Manufacturing	132,664	130	132,265	96	173	الصناعة التحويلية
Electricity, gas, steam and air conditioning supply	19,648	0	19,635	0	13	إمدادات الكهرباء والغاز والبخار وتكييف الهواء
Water supply; sewerage, waste management and remediation activities	13,147	0	13,147	0	0	إمدادات المياه وأنشطة الصرف وإدارة النفايات ومعالجتها
Construction	631,867	663	629,458	970	776	التشييد
Wholesale and retail trade; repair of motor vehicles and motorcycles	190,199	32	187,604	500	2,063	تجارة الجملة والتجزئة؛ إصلاح المركبات ذات المحركات والدراجات النارية
Transportation and storage	45,684	0	45,020	635	29	النقل والتخزين
Accommodation and food service activities	38,377	0	38,296	0	81	أنشطة خدمات الإقامة والطعام
Information and communication	9,892	0	9,892	0	0	المعلومات والاتصالات
Financial and insurance activities	9,085	0	8,959	0	126	الأنشطة المالية وأنشطة التأمين
Real estate activities	11,119	0	10,875	0	244	الأنشطة العقارية
Professional, scientific and technical activities	26,896	0	26,403	61	432	الأنشطة المهنية والعلمية والتقنية
Administrative and support service activities	44,784	0	44,772	0	12	أنشطة الخدمات الإدارية وخدمات الدعم
Public administration and defence; compulsory social security	82,455	0	82,455	0	0	الإدارة العامة والدفاع؛ والضمان الاجتماعي الإلزامي
Education	15,234	0	15,234	0	0	التعليم
Human health and social work activities	13,284	0	13,209	0	75	الأنشطة في مجال صحة الإنسان والعمل الاجتماعي
Arts, entertainment and recreation	12,403	0	12,403	0	0	الفنون والترفيه والتسلية
Other service activities	9,465	0	9,384	81	0	أنشطة الخدمات الأخرى
Activities of households as employers; undifferentiated goods- and services-producing activities of households for own use	56,855	0	56,855	0	0	أنشطة الأسر المعيشية التي تستخدم أفراداً؛ وأنشطة الأسر المعيشية في إنتاج سلع وخدمات غير مميزة لاستعمالها الخاص
Activities of extraterritorial organizations and bodies	1,952	0	1,952	0	0	أنشطة المنظمات والهيئات غير الخاضعة للولاية القضائية الوطنية
Total	1,482,307	825	1,474,825	2,371	4,286	المجموع

Not including persons seeking work for the first time

لا يشمل المتطلون الذين لم يسبق لهم العمل



وزارة التخطيط التنموي والإحصاء
Ministry of Economic Planning and Economic Research

الإناث النشيطات اقتصادياً (١٥ سنة فأكثر) حسب الحالة العملية والنشاط الاقتصادي

ECONOMICALLY ACTIVE FEMALES (15 YEARS & ABOVE) BY STATUS IN EMPLOYMENT & ECONOMIC ACTIVITY

2014

Table No. (38)

جدول رقم (٣٨)

Employment Status Economic Activity	المجموع	يعمل لدى ذويه بدون أجر Unpaid Family Worker	يعمل بأجر Employee	يعمل لحسابه Own Account Worker	صاحب عمل ويديره Employer	الحالة العملية
						النشاط الاقتصادي
Mining and quarrying	5,246	0	5,246	0	0	التعدين واستغلال المحاجر
Manufacturing	1,907	0	1,773	68	66	الصناعة التحويلية
Electricity, gas, steam and air conditioning supply	883	0	883	0	0	إمدادات الكهرباء والغاز والبخار وتكييف الهواء
Water supply; sewerage, waste management and remediation activities	549	0	549	0	0	إمدادات المياه وأنشطة الصرف وإدارة النفايات ومعالجتها
Construction	4,389	0	4,365	0	24	التشييد
Wholesale and retail trade; repair of motor vehicles and motorcycles	7,380	0	7,098	0	282	تجارة الجملة والتجزئة؛ إصلاح المركبات ذات المحركات والدراجات النارية
Transportation and storage	9,172	0	9,122	0	50	النقل والتخزين
Accommodation and food service activities	4,002	0	4,002	0	0	أنشطة خدمات الإقامة والطعام
Information and communication	3,226	0	3,226	0	0	المعلومات والاتصالات
Financial and insurance activities	3,887	0	3,838	0	49	الأنشطة المالية وأنشطة التأمين
Real estate activities	631	0	603	0	28	الأنشطة العقارية
Professional, scientific and technical activities	1,632	0	1,617	0	15	الأنشطة المهنية والعلمية والتقنية
Administrative and support service activities	4,094	0	4,000	0	94	أنشطة الخدمات الإدارية وخدمات الدعم
Public administration and defence; compulsory social security	15,592	0	15,592	0	0	الإدارة العامة والدفاع؛ والضمان الاجتماعي الإلزامي
Education	26,379	0	26,182	47	150	التعليم
Human health and social work activities	14,971	0	14,936	0	35	الأنشطة في مجال صحة الإنسان والعمل الاجتماعي
Arts, entertainment and recreation	1,336	0	1,336	0	0	الفنون والترفيه والتسلية
Other service activities	1,347	0	1,347	0	0	أنشطة الخدمات الأخرى
Activities of households as employers; undifferentiated goods- and services-producing activities of households for own use	97,202	0	97,202	0	0	أنشطة الأسر المعيشية التي تستخدم أفراداً؛ وأنشطة الأسر المعيشية في إنتاج سلع وخدمات غير مميزة لاستعمالها الخاص
Activities of extraterritorial organizations and bodies	729	0	729	0	0	أنشطة المنظمات والهيئات غير الخاضعة للولاية القضائية الوطنية
Total	204,554	0	203,646	115	793	المجموع

Not including persons seeking work for the first time

لا يشمل المتطلات اللاتي لم يسبق لهن العمل

السكان النشيطون اقتصادياً (١٥ سنة فأكثر) حسب المهنة والنشاط الاقتصادي
 ECONOMICALLY ACTIVE POPULATION (15 YEARS & ABOVE) BY OCCUPATION & ECONOMIC ACTIVITY

2014

Table No. (39)

جدول رقم (٣٩)

Occupation	المجموع Total	المهن العادية Elementary Occupations	مشغلو الآلات والمعدات ومجموعها Plant And Machine Operators And Assemblers	العاملون في الحرف وما اليها من المهن Craft And Related Trades Workers	العمال المهرة في الزراعة وصيد الأسماك Skilled Agricultural And Fishery Workers	العاملون في الخدمات والبيع في المحلات التجارية والأسواق Service Workers And Shop And Market Sales Workers	الكتبة Clerks	الفنيون والاختصاصيون المساعدون Technicians And Associate Professionals	الاختصاصيون Professionals	المشروعون وموظفو الإدارة العليا والمديرون Legislators, Senior Officials And Managers	المهنة	
											النشاط الاقتصادي	
Agriculture, forestry and fishing	23,123	1,049	2,777	390	17,697	366	138	398	249	59	الزراعة والحراجة وصيد الأسماك	
Mining and quarrying	99,420	17,214	8,501	41,547	0	2,977	3,846	7,136	14,727	3,472	التعدين واستغلال المحاجر	
Manufacturing	134,571	20,213	25,857	64,285	0	3,689	2,768	6,788	9,501	1,470	الصناعة التحويلية	
Electricity, gas, steam and air conditioning supply	20,531	3,781	681	9,036	0	1,316	1,080	1,647	2,413	577	إمدادات الكهرباء والغاز والبخار وتكييف الهواء	
Water supply; sewerage, waste management and remediation activities	13,696	2,538	3,915	4,525	0	679	390	626	966	57	إمدادات المياه وأنشطة الصرف وإدارة النفايات ومعالجتها	
Construction	636,256	110,281	64,197	367,505	731	13,852	12,955	28,314	34,370	4,051	التشييد	
Wholesale and retail trade; repair of motor vehicles and motorcycles	197,579	35,876	18,881	20,750	186	81,799	10,238	8,686	11,193	9,970	تجارة الجملة والتجزئة؛ إصلاح المركبات ذات المحركات والدراجات النارية	
Transportation and storage	54,856	10,578	15,728	5,506	0	5,332	4,902	6,927	4,929	954	النقل والتخزين	
Accommodation and food service activities	42,379	7,292	3,152	4,275	389	19,926	2,708	1,351	1,648	1,638	أنشطة خدمات الإقامة والطعام	
Information and communication	13,118	349	1,022	742	0	320	1,940	2,647	4,483	1,615	المعلومات والاتصالات	
Financial and insurance activities	12,972	387	45	1,841	0	205	3,552	922	3,448	2,572	الأنشطة المالية وأنشطة التأمين	
Real estate activities	11,750	1,912	898	5,552	0	250	859	321	657	1,301	الأنشطة العقارية	
Professional, scientific and technical activities	28,528	2,050	2,040	10,996	0	3,520	542	2,258	5,611	1,511	الأنشطة المهنية والعلمية والتقنية	
Administrative and support service activities	48,878	19,924	3,678	5,713	1,972	7,370	3,880	881	1,509	3,951	أنشطة الخدمات الإدارية وخدمات الدعم	
Public administration and defence; compulsory social security	98,047	11,879	3,768	6,495	2,872	5,381	24,585	13,156	23,216	6,695	الإدارة العامة والدفاع؛ والضمان الاجتماعي الإلزامي	
Education	41,613	703	505	2,301	0	3,218	5,302	4,557	22,419	2,608	التعليم	
Human health and social work activities	28,255	1,535	335	614	50	1,514	3,482	5,338	13,504	1,883	الأنشطة في مجال صحة الإنسان والعمل الاجتماعي	
Arts, entertainment and recreation	13,739	1,250	1,196	6,342	42	162	525	2,513	1,287	422	الفنون والترفيه والتسلية	
Other service activities	10,812	3,837	1,273	578	0	3,353	725	388	564	94	أنشطة الخدمات الأخرى	
Activities of households as employers; undifferentiated goods- and services-producing activities of households for own use	154,057	94,235	43,193	232	32	12,381	922	819	2,243	0	أنشطة الأسر المعيشية التي تستخدم أفراداً؛ وأنشطة الأسر المعيشية في إنتاج سلع وخدمات غير مميزة لاستعمالها الخاص	
Activities of extraterritorial organizations and bodies	2,681	187	388	257	1	132	806	382	298	230	أنشطة المنظمات والهيئات غير الخاضعة للولاية القضائية الوطنية	
Total	1,686,861	347,070	202,030	559,482	23,972	167,742	86,145	96,055	159,235	45,130	المجموع	

Not including persons seeking work for the first time

لا يشمل المتطلون الذين لم يسبق لهم العمل



وزارة التخطيط التنموي والإحصاء
Ministry of Economic Planning and Economic Development

الذكور النشيطون اقتصادياً (١٥ سنة فأكثر) حسب المهنة والنشاط الاقتصادي
ECONOMICALLY ACTIVE MALES (15YEARS & ABOVE) BY OCCUPATION & ECONOMIC ACTIVITY

2014

Table No. (40)

جدول رقم (٤٠)

Occupation	المجموع Total	المهن العادية Elementary Occupations	مشغلو الآلات والمعدات ومجموعها Plant And Machine Operators And Assemblers	العمالون في الحرف وما إليها من المهن Craft And Related Trades Workers	العاملون المهرة في الزراعة وصيد الأسماك Skilled Agricultural And Fishery Workers	العمالون في الخدمات والباعة في المحلات التجارية والأسواق Service Workers And Shop And Market Sales Workers	الكتبة Clerks	الفنيون والاختصاصيون المساعدون And Associate Professionals	الاختصاصيون Professionals	المشروعون وموظفو الإدارة العليا والمديرون Legislators, Senior Officials And Managers	المهنة
											النشاط الاقتصادي
Agriculture, forestry and fishing	23,123	1,049	2777	390	17,697	366	138	398	249	59	الزراعة والحراثة وصيد الأسماك
Mining and quarrying	94,174	16,856	8501	41547	0	1,426	3,535	6,342	12,656	3,311	التعدين واستغلال المحاجر
Manufacturing	132,664	18,981	25857	64285	0	3,553	2,768	6,677	9,291	1,252	الصناعة التحويلية
Electricity, gas, steam and air conditioning supply	19,648	3,741	681	9036	0	1,210	930	1,508	1,965	577	إمدادات الكهرباء والغاز والبخار وتكييف الهواء
Water supply; sewerage, waste management and remediation activities	13,147	2,538	3915	4525	0	679	298	529	606	57	إمدادات المياه وأنشطة الصرف وإدارة النفايات ومعالجتها
Construction	631,867	109,655	64197	367505	731	13,521	12,086	27,788	32,587	3,797	التشييد
Wholesale and retail trade; repair of motor vehicles and motorcycles	190,199	35,868	18881	20750	186	76,099	9,808	8,589	10,472	9,546	تجارة الجملة والتجزئة؛ إصلاح المركبات ذات المحركات والدراجات النارية
Transportation and storage	45,684	9,616	15450	5506	0	1,758	3,850	5,918	2,796	790	النقل والتخزين
Accommodation and food service activities	38,377	6,397	3152	4057	389	18,789	1,691	1,135	1,313	1,454	أنشطة خدمات الإقامة والطعام
Information and communication	9,892	349	1022	742	0	231	1,031	1,669	3,463	1,385	المعلومات والاتصالات
Financial and insurance activities	9,085	387	45	1841	0	0	2,041	335	2,193	2,243	الأنشطة المالية وأنشطة التأمين
Real estate activities	11,119	1,912	898	5552	0	127	714	281	368	1,267	الأنشطة العقارية
Professional, scientific and technical activities	26,896	2,050	2040	10996	0	3,178	368	1,987	4,825	1,452	الأنشطة المهنية والعلمية والتقنية
Administrative and support service activities	44,784	17,336	3678	5679	1,972	7,234	3,289	606	1,128	3,862	أنشطة الخدمات الإدارية وخدمات الدعم
Public administration and defence; compulsory social security	82,455	11,769	3768	6495	2,872	5,126	19,909	10,810	15,712	5,994	الإدارة العامة والدفاع؛ والضمان الاجتماعي الإلزامي
Education	15,234	312	505	2301	0	216	1,258	1,925	7,988	729	التعليم
Human health and social work activities	13,284	1,421	335	614	50	1,021	1,832	1,795	5,735	481	الأنشطة في مجال صحة الإنسان والعمل الاجتماعي
Arts, entertainment and recreation	12,403	704	1196	6140	42	110	475	2,390	978	368	الفنون والترفيه والتسليّة
Other service activities	9,465	3,565	1273	578	0	2,340	712	360	550	87	أنشطة الخدمات الأخرى
Activities of households as employers; undifferentiated goods- and services-producing activities of households for own use	56,855	8,801	42438	214	32	4,390	310	264	406	0	أنشطة الأسر المعيشية التي تستخدم أفراداً؛ وأنشطة الأسر المعيشية في إنتاج سلع وخدمات غير مميّزة لاستعمالها الخاص
Activities of extraterritorial organizations and bodies	1,952	187	388	257	1	132	658	67	78	184	أنشطة المنظمات والهيئات غير الخاضعة للولاية القضائية الوطنية
Total	1,482,307	253,494	200997	559010	23,972	141,506	67,701	81,373	115,359	38,895	المجموع

Not including persons seeking work for the first time

لا يشمل المتطلون الذين لم يسبق لهم العمل



وزارة التخطيط الاقتصادي والبحث
Ministry of Economic Planning and Research

الإناث النشيطات اقتصادياً (١٥ سنة فأكثر) حسب المهنة والنشاط الاقتصادي

ECONOMICALLY ACTIVE FEMALES (15 YEARS & ABOVE) BY OCCUPATION & ECONOMIC ACTIVITY

2014

Table No. (41)

جدول رقم (٤١)

Occupation	المجموع Total	المهن العادية Elementary Occupations	مشغلو الآلات والمعدات ومجموعها Plant And Machine Operators And Assemblers	العمالون في الحرف وما اليها من المهن Craft And Related Trades Workers	العمال المهرة في الزراعة وصيد الأسماك Skilled Agricultural And Fishery Workers	العمالون في البيع في المحلات التجارية والأسواق Service Workers And Shop And Market Sales Workers	الكتبة Clerks	الفنيون والاختصاصيون المساعدون And Associate Professionals	الاختصاصيون Professionals	المشروعون وموظفو الإدارة العليا والمديرون Legislators, Senior Officials And Managers	المهنة
											النشاط الاقتصادي
Mining and quarrying	5,246	358	0	0	0	1,551	311	794	2,071	161	التعدين واستغلال المحاجر
Manufacturing	1,907	1,232	0	0	0	136	0	111	210	218	الصناعة التحويلية
Electricity, gas, steam and air conditioning supply	883	40	0	0	0	106	150	139	448	0	إمدادات الكهرباء والغاز والبخار وتكييف الهواء
Water supply; sewerage, waste management and remediation activities	549	0	0	0	0	0	92	97	360	0	إمدادات المياه وأنشطة الصرف وإدارة النفايات ومعالجتها
Construction	4,389	626	0	0	0	331	869	526	1,783	254	التشييد
Wholesale and retail trade; repair of motor vehicles and motorcycles	7,380	8	0	0	0	5,700	430	97	721	424	تجارة الجملة والتجزئة؛ إصلاح المركبات ذات المحركات والدراجات النارية
Transportation and storage	9,172	962	278	0	0	3,574	1,052	1,009	2,133	164	النقل والتخزين
Accommodation and food service activities	4,002	895	0	218	0	1,137	1,017	216	335	184	أنشطة خدمات الإقامة والطعام
Information and communication	3,226	0	0	0	0	89	909	978	1,020	230	المعلومات والاتصالات
Financial and insurance activities	3,887	0	0	0	0	205	1,511	587	1,255	329	الأنشطة المالية وأنشطة التأمين
Real estate activities	631	0	0	0	0	123	145	40	289	34	الأنشطة العقارية
Professional, scientific and technical activities	1,632	0	0	0	0	342	174	271	786	59	الأنشطة المهنية والعلمية والتقنية
Administrative and support service activities	4,094	2,588	0	34	0	136	591	275	381	89	أنشطة الخدمات الإدارية وخدمات الدعم
Public administration and defence; compulsory social security	15,592	110	0	0	0	255	4,676	2,346	7,504	701	الإدارة العامة والدفاع؛ والضمان الاجتماعي الإلزامي
Education	26,379	391	0	0	0	3,002	4,044	2,632	14,431	1,879	التعليم
Human health and social work activities	14,971	114	0	0	0	493	1,650	3,543	7,769	1,402	الأنشطة في مجال صحة الإنسان والعمل الاجتماعي
Arts, entertainment and recreation	1,336	546	0	202	0	52	50	123	309	54	الفنون والترفيه والتسليّة
Other service activities	1,347	272	0	0	0	1,013	13	28	14	7	أنشطة الخدمات الأخرى
Activities of households as employers; undifferentiated goods- and services-producing activities of households for own use	97,202	85,434	755	18	0	7,991	612	555	1,837	0	أنشطة الأسر المعيشية التي تستخدم أفراداً؛ وأنشطة الأسر المعيشية في إنتاج سلع وخدمات غير مميّزة لاستعمالها الخاص
Activities of extraterritorial organizations and bodies	729	0	0	0	0	0	148	315	220	46	أنشطة المنظمات والهيئات غير الخاضعة للولاية القضائية الوطنية
Total	204,554	93,576	1033	472	0	26,236	18,444	14,682	43,876	6,235	المجموع

Not including persons seeking work for the first time

لا يشمل المتعلّون الذين لم يسبق لهم العمل



وزارة التخطيط التنموي والإحصاء
Ministry of Economic Planning and Statistics

السكان النشيطون اقتصادياً (١٥ سنة فأكثر) حسب الحالة التعليمية والمهنة ECONOMICALLY ACTIVE POPULATION (15 YEARS & ABOVE) BY EDUCATIONAL STATUS & OCCUPATION

2014

Table No. (42)

جدول رقم (٤٢)

Occupation	المجموع Total	جامعي فما فوق University and above	دبلوم أقل من الجامعة Pre.U. Diploma	ثانوية Secondary	إعدادية Preparatory	ابتدائية Primary	يقرأ ويكتب Read & Write	أمية Illiterate	الحالة التعليمية
									المهنة
Legislators, Senior Officials And Managers	45,130	38,471	5,445	1,214	0	0	0	0	المشروع وموظفو الإدارة العليا والمديرون
Professionals	159,235	154,893	4,342	0	0	0	0	0	الاختصاصيون
Technicians And Associate Professionals	96,055	31,387	20,655	44,013	0	0	0	0	الفنيون والاختصاصيون المساعدون
Clerks	86,145	20,633	5,634	44,964	13,410	1,203	301	0	الكتابة
Service Workers And Shop And Market Sales Workers	167,742	41,499	3,423	53,612	52,286	2,354	12,381	2,187	العاملون في الخدمات والباعة في المحلات التجارية والأسواق
Skilled Agricultural And Fishery Workers	23,972	22	992	1,316	4,047	7,436	9,364	795	العمال المهرة في الزراعة وصيد الأسماك
Craft And Related Trades Workers	559,482	6,179	12,355	108,862	177,148	141,114	97,261	16,563	العاملون في الحرف وما إليها من المهن
Plant And Machine Operators And Assemblers	202,030	4,104	4,850	35,574	84,718	37,933	31,239	3,612	مشغلو الآلات والمعدات ومجموعها
Elementary Occupations	347,070	2,668	9,247	40,590	113,153	96,873	72,377	12,162	المهن العادية
Total	1,686,861	299,856	66,943	330,145	444,762	286,913	222,923	35,319	المجموع

Not including persons seeking work for the first time

لا يشمل المتعطلون الذين لم يسبق لهم العمل



وزارة التخطيط التنموي والإحصاء
Ministry of Economic Planning and Statistics

الذكور النشيطون اقتصادياً (١٥ سنة فأكثر) حسب الحالة التعليمية والمهنة
ECONOMICALLY ACTIVE MALES (15 YEARS & ABOVE) BY EDUCATIONAL STATUS & OCCUPATION

2014

Table No. (43)

جدول رقم (٤٣)

Occupation	المجموع Total	جامعي فما فوق University and above	دبلوم أقل من الجامعة Pre.U. Diploma	ثانوية Secondary	إعدادية Preparatory	ابتدائية Primary	يقرأ ويكتب Read & Write	أمية Illiterate	الحالة التعليمية
									المهنة
Legislators, Senior Officials And Managers	38,895	32,801	4,880	1,214	0	0	0	0	المشروع وموظفو الإدارة العليا والمديرون
Professionals	115,359	111,320	4,039	0	0	0	0	0	الاختصاصيون
Technicians And Associate Professionals	81,373	23,727	17,999	39,647	0	0	0	0	الفنيون والاختصاصيون المساعدون
Clerks	67,701	14,470	4,976	34,588	12,469	904	294	0	الكتابة
Service Workers And Shop And Market Sales Workers	141,506	33,862	2,623	46,273	43,854	2,285	10,846	1,763	العاملون في الخدمات والباعة في المحلات التجارية والأسواق
Skilled Agricultural And Fishery Workers	23,972	22	992	1,316	4,047	7,436	9,364	795	العمال المهرة في الزراعة وصيد الأسماك
Craft And Related Trades Workers	559,010	6,179	12,355	108,644	176,894	141,114	97,261	16,563	العاملون في الحرف وما إليها من المهن
Plant And Machine Operators And Assemblers	200,997	4,098	4,850	35,216	84,227	37,878	31,148	3,580	مشغلو الآلات والمعدات ومجموعها
Elementary Occupations	253,494	766	8,999	32,496	88,203	59,093	53,911	10,026	المهن العادية
Total	1,482,307	227,245	61,713	299,394	409,694	248,710	202,824	32,727	المجموع

Not including persons seeking work for the first time

لا يشمل المتعطلون الذين لم يسبق لهم العمل



وزارة التخطيط التنموي والإحصاء
Ministry of Economic Planning and Statistics

الإناث النشيطات اقتصادياً (١٥ سنة فأكثر) حسب الحالة التعليمية والمهنة
ECONOMICALLY ACTIVE FEMALES (15 YEARS & ABOVE) BY EDUCATIONAL STATUS & OCCUPATION

2014

Table No. (44)

جدول رقم (٤٤)

Educational Status Occupation	المجموع Total	جامعي فما فوق University and above	دبلوم أقل من الجامعة Pre.U. Diploma	ثانوية Secondary	إعدادية Preparatory	ابتدائية Primary	يقرأ ويكتب Read & Write	أمية Illiterate	الحالة التعليمية	المهنة
Legislators, Senior Officials And Managers	6,235	5,670	565	0	0	0	0	0	المشروع وموظفو الإدارة العليا والمديرون	
Professionals	43,876	43,573	303	0	0	0	0	0	الاختصاصيون	
Technicians And Associate Professionals	14,682	7,660	2,656	4,366	0	0	0	0	الفنيون والاختصاصيون المساعدون	
Clerks	18,444	6,163	658	10,376	941	299	7	0	الكتابة	
Service Workers And Shop And Market Sales Workers	26,236	7,637	800	7,339	8,432	69	1,535	424	العاملون في الخدمات والباعة في المحلات التجارية والأسواق	
Craft And Related Trades Workers	472	0	0	218	254	0	0	0	العاملون في الحرف وما إليها من المهن	
Plant And Machine Operators And Assemblers	1,033	6	0	358	491	55	91	32	مشغلو الآلات والمعدات ومجموعها	
Elementary Occupations	93,576	1,902	248	8,094	24,950	37,780	18,466	2,136	المهن العادية	
Total	204,554	72,611	5,230	30,751	35,068	38,203	20,099	2,592	المجموع	

Not including persons seeking work for the first time

لا يشمل المتعطلون الذين لم يسبق لهم العمل



وزارة التخطيط التنموي والإحصاء
Ministry of Economic Planning and Statistics

السكان النشيطون اقتصادياً (١٥ سنة فأكثر) حسب القطاع والمهنة
ECONOMICALLY ACTIVE POPULATION (15 YEARS & ABOVE) BY SECTOR & OCCUPATION

2014

Table No. (45)

جدول رقم (٤٥)

Sector Occupation	المجموع Total	منزلي Domestic	غير ربحي Non profit	دبلوماسي / دولي / اقليمي Diplomatic/Int ernational/Re gional	خاص Private	مختلط Mixed	اقتصادي اقتصادي Economic Government Company / Corporation	إدارة حكومية Government Department	القطاع المهنة
Legislators, Senior Officials And Managers	45,130	0	21	230	30,421	2,682	3,348	8,428	المشروعون وموظفو الإدارة العليا والمديرون
Professionals	159,235	2,243	598	298	82,392	9,956	16,226	47,522	الاختصاصيون
Technicians And Associate Professionals	96,055	819	184	382	62,178	6,381	6,693	19,418	الفنيون والاختصاصيون المساعدون
Clerks	86,145	922	304	806	47,987	2,965	4,251	28,910	الكتابة
Service Workers And Shop And Market Sales Workers	167,742	12,381	37	132	140,032	2,379	4,544	8,237	العاملون في الخدمات والباعة في المحلات التجارية والأسواق
Skilled Agricultural And Fishery Workers	23,972	32	0	1	21,067	0	0	2,872	العمال المهرة في الزراعة وصيد الأسماك
Craft And Related Trades Workers	559,482	232	192	257	527,385	16,526	7,640	7,250	العاملون في الحرف وما إليها من المهن
Plant And Machine Operators And Assemblers	202,030	43,193	32	388	135,195	8,208	10,773	4,241	مشغلو الآلات والمعدات ومجموعها
Elementary Occupations	347,070	94,235	71	187	224,256	5,951	8,576	13,794	المهن العادية
Total	1,686,861	154,057	1,439	2,681	1,270,913	55,048	62,051	140,672	المجموع

Not including persons seeking work for the first time

لا يشمل المتطلون الذين لم يسبق لهم العمل



وزارة التخطيط والتعاون الدولي
Ministry of Economic Planning and Statistics

الذكور النشيطون اقتصادياً (١٥ سنة فأكثر) حسب القطاع والمهنة
ECONOMICALLY ACTIVE MALES (15 YEARS & ABOVE) BY SECTOR & OCCUPATION
2014

Table No. (46)

جدول رقم (٤٦)

Sector Occupation	المجموع Total	منزلي Domestic	غير ربحي Non profit	دبلوماسي / دولي / اقليمي Diplomatic/Int ernational/Re gional	خاص Private	مختلط Mixed	مؤسسة / شركة حكومية Government Company / Corporation	إدارة حكومية Government Department	القطاع المهنة
Legislators, Senior Officials And Managers	38,895	0	10	184	26,450	2,409	2,840	7,002	المشروعون وموظفو الإدارة العليا والمديرون
Professionals	115,359	406	332	78	69,947	7,905	11,019	25,672	الاختصاصيون
Technicians And Associate Professionals	81,373	264	47	67	57,126	5,558	4,525	13,786	الفنيون والاختصاصيون المساعدون
Clerks	67,701	310	223	658	39,960	1,794	2,879	21,877	الكتابة
Service Workers And Shop And Market Sales Workers	141,506	4,390	11	132	126,814	1,128	2,865	6,166	العاملون في الخدمات والباعة في المحلات التجارية والأسواق
Skilled Agricultural And Fishery Workers	23,972	32	0	1	21,067	0	0	2,872	العمال المهرة في الزراعة وصيد الأسماك
Craft And Related Trades Workers	559,010	214	192	257	526,931	16,526	7,640	7,250	العاملون في الحرف وما إليها من المهن
Plant And Machine Operators And Assemblers	200,997	42,438	32	388	135,195	7,930	10,773	4,241	مشغلو الآلات والمعدات ومجموعها
Elementary Occupations	253,494	8,801	56	187	218,190	5,018	7,766	13,476	المهن العادية
Total	1,482,307	56,855	903	1,952	1,221,680	48,268	50,307	102,342	المجموع

Not including persons seeking work for the first time

لا يشمل المتعطلون الذين لم يسبق لهم العمل

الإناث النشيطات اقتصادياً (١٥ سنة فأكثر) حسب القطاع والمهنة
ECONOMICALLY ACTIVE FEMALES (15 YEARS & ABOVE) BY SECTOR & OCCUPATION
2014

Table No. (47)

جدول رقم (٤٧)

Occupation	Sector	المجموع Total	منزلي Domestic	غير ربحي Non profit	دبلوماسي / دولي / اقليمي Diplomatic/Int ernational/Re gional	خاص Private	مختلط Mixed	مؤسسة / شركة حكومية Government Company / Corporation	إدارة حكومية Government Department	القطاع المهنة
Legislators, Senior Officials And Managers		6,235	0	11	46	3,971	273	508	1,426	المشروعون وموظفو الإدارة العليا والمديرون
Professionals		43,876	1,837	266	220	12,445	2,051	5,207	21,850	الاختصاصيون
Technicians And Associate Professionals		14,682	555	137	315	5,052	823	2,168	5,632	الفنيون والاختصاصيون المساعدون
Clerks		18,444	612	81	148	8,027	1,171	1,372	7,033	الكتابة
Service Workers And Shop And Market Sales Workers		26,236	7,991	26	0	13,218	1,251	1,679	2,071	العاملون في الخدمات والباعة في المحلات التجارية والأسواق
Craft And Related Trades Workers		472	18	0	0	454	0	0	0	العاملون في الحرف وما إليها من المهن
Plant And Machine Operators And Assemblers		1,033	755	0	0	0	278	0	0	مشغلو الآلات والمعدات ومجموعها
Elementary Occupations		93,576	85,434	15	0	6,066	933	810	318	المهن العادية
Total		204,554	97,202	536	729	49,233	6,780	11,744	38,330	المجموع

Not including persons seeking work for the first time

لا يشمل المتعطلون الذين لم يسبق لهم العمل



السكان النشيطون اقتصادياً (١٥ سنة فأكثر) حسب فئات العمر والمهنة
ECONOMICALLY ACTIVE POPULATION (15 YEARS & ABOVE) BY AGE GROUP & OCCUPATION
2014

Table No. (48)

جدول رقم (٤٨)

Age Group Occupation	المجموع Total	فئات العمر											المهنة
		65 +	64 - 60	59 - 55	54 - 50	49 - 45	44 - 40	39 - 35	34 - 30	29 - 25	24 - 20	19 - 15	
Legislators, Senior Officials And Managers	45,130	33	1630	2,532	4,707	5,013	7,443	7,754	8,883	5,959	1,176	0	المشروعون وموظفو الإدارة العليا والمديرون
Professionals	159,235	812	3521	7,639	13,411	21,104	25,086	25,523	31,669	23,916	6,547	7	الاختصاصيون
Technicians And Associate Professionals	96,055	251	1722	4,010	5,999	10,328	13,457	17,655	18,886	13,938	9,537	272	الفنيون والاختصاصيون المساعدون
Clerks	86,145	435	1625	3,055	5,303	7,987	8,448	10,764	12,814	21,455	13,626	633	الكتابة
Service Workers And Shop And Market Sales Workers	167,742	910	1732	4,278	8,890	13,173	20,527	22,835	34,962	36,471	21,946	2,018	العاملون في الخدمات والباعة في المحلات التجارية والأسواق
Skilled Agricultural And Fishery Workers	23,972	154	428	1,453	1,953	2,365	2,875	2,142	4,818	4,528	3,256	0	العمال المهرة في الزراعة وصيد الأسماك
Craft And Related Trades Workers	559,482	790	5808	17,772	28,940	46,121	70,770	83,626	122,135	111,883	69,461	2,176	العاملون في الحرف وما إليها من المهن
Plant And Machine Operators And Assemblers	202,030	1,301	5093	9,157	9,430	17,644	22,809	34,384	45,542	38,430	17,856	384	مشغلو الآلات والمعدات ومجموعها
Elementary Occupations	347,070	712	3971	7,505	14,154	26,803	42,082	43,668	80,833	74,715	50,170	2,457	المهن العادية
Total	1,686,861	5,398	25,530	57,401	92,787	150,538	213,497	248,351	360,542	331,295	193,575	7,947	المجموع

Not including persons seeking work for the first time

لا يشمل المتعطلون الذين لم يسبق لهم العمل



وزارة التخطيط والتعاون الدولي
Ministry of Economic Planning and Economic Research

الذكور النشيطون اقتصادياً (١٥ سنة فأكثر) حسب فئات العمر والمهنة
ECONOMICALLY ACTIVE MALES (15 YEARS & ABOVE) BY AGE GROUP & OCCUPATION
2014

Table No. (49)

جدول رقم (٤٩)

Age Group Occupation	المجموع Total	65 +	64 - 60	59 - 55	54 - 50	49 - 45	44 - 40	39 - 35	34 - 30	29 - 25	24 - 20	19 - 15	فئات العمر المهنة
Legislators, Senior Officials And Managers	38,895	33	1613	2,479	4,185	4,192	6,839	6,357	7,399	4,823	975	0	المشروعون وموظفو الإدارة العليا والمديرون
Professionals	115,359	812	3309	6,671	11,076	16,251	18,264	18,027	23,242	14,137	3,570	0	الاختصاصيون
Technicians And Associate Professionals	81,373	251	1574	3,887	5,502	8,960	11,499	15,542	15,863	10,912	7,173	210	الفنيون والاختصاصيون المساعدون
Clerks	67,701	435	1601	2,835	4,730	6,432	6,321	7,927	9,579	17,102	10,209	530	الكتيبة
Service Workers And Shop And Market Sales Workers	141,506	876	1562	3,584	8,179	10,662	17,830	17,397	30,500	30,632	18,388	1,896	العاملون في الخدمات والباعة في المحلات التجارية والأسواق
Skilled Agricultural And Fishery Workers	23,972	154	428	1,453	1,953	2,365	2,875	2,142	4,818	4,528	3,256	0	العمال المهرة في الزراعة وصيد الأسماك
Craft And Related Trades Workers	559,010	790	5799	17,772	28,940	46,121	70,770	83,408	122,126	111,849	69,259	2,176	العاملون في الحرف وما إليها من المهن
Plant And Machine Operators And Assemblers	200,997	1,295	5075	9,135	9,414	17,550	22,722	34,038	45,430	38,241	17,713	384	مشغلو الآلات والمعدات ومجموعها
Elementary Occupations	253,494	531	3506	6,720	10,890	21,416	33,004	30,362	57,201	48,394	39,182	2,288	المهن العادية
Total	1,482,307	5,177	24,467	54,536	84,869	133,949	190,124	215,200	316,158	280,618	169,725	7,484	المجموع

Not including persons seeking work for the first time

لا يشمل المتعطلون الذين لم يسبق لهم العمل



وزارة التخطيط التنموي والإحصاء
Ministry of Economic Planning and Statistics

الإناث النشيطات اقتصادياً (١٥ سنة فأكثر) حسب فئات العمر والمهنة
ECONOMICALLY ACTIVE FEMALES (15 YEARS & ABOVE) BY AGE GROUP & OCCUPATION

2014

Table No. (50)

جدول رقم (٥٠)

Age Group Occupation	المجموع Total	65 +	64 - 60	59 - 55	54 - 50	49 - 45	44 - 40	39 - 35	34 - 30	29 - 25	24 - 20	19 - 15	فئات العمر المهنة
Legislators, Senior Officials And Managers	6,235	0	17	53	522	821	604	1,397	1,484	1,136	201	0	المشروعون وموظفو الإدارة العليا والمديرون
Professionals	43,876	0	212	968	2,335	4,853	6,822	7,496	8,427	9,779	2,977	7	الاختصاصيون
Technicians And Associate Professionals	14,682	0	148	123	497	1,368	1,958	2,113	3,023	3,026	2,364	62	الفنيون والاختصاصيون المساعدون
Clerks	18,444	0	24	220	573	1,555	2,127	2,837	3,235	4,353	3,417	103	الكتابة
Service Workers And Shop And Market Sales Workers	26,236	34	170	694	711	2,511	2,697	5,438	4,462	5,839	3,558	122	العاملون في الخدمات والباعة في المحلات التجارية والأسواق
Craft And Related Trades Workers	472	0	9	0	0	0	0	218	9	34	202	0	العاملون في الحرف وما إليها من المهن
Plant And Machine Operators And Assemblers	1,033	6	18	22	16	94	87	346	112	189	143	0	مشغلو الآلات والمعدات ومجموعها
Elementary Occupations	93,576	181	465	785	3,264	5,387	9,078	13,306	23,632	26,321	10,988	169	المهن العادية
Total	204,554	221	1,063	2,865	7,918	16,589	23,373	33,151	44,384	50,677	23,850	463	المجموع

Not including persons seeking work for the first time

لا يشمل المتعطلون الذين لم يسبق لهم العمل



وزارة التخطيط التنموي والإحصاء
Ministry of Economic Planning and Economic Development

السكان النشيطون اقتصادياً (١٥ سنة فأكثر) حسب الحالة التعليمية والنشاط الاقتصادي

ECONOMICALLY ACTIVE POPULATION (15 YEARS & ABOVE) BY EDUCATIONAL STATUS & ECONOMIC ACTIVITY

2014

Table No. (51)

جدول رقم (٥١)

Educational Status Economic Activity	المجموع Total	جامعي فما فوق University and above	دبلوم أقل من الجامعة Pre.U. Diploma	ثانوية Secondary	إعدادية Preparatory	ابتدائية Primary	يقرأ ويكتب Read & Write	أمية Illiterate	الحالة التعليمية
									النشاط الاقتصادي
Agriculture, forestry and fishing	23,123	500	1,051	1,444	2,681	6,925	9,800	722	الزراعة والحراثة وصيد الأسماك
Mining and quarrying	99,420	20,715	5,220	18,262	21,994	17,055	14,513	1,661	التعدين واستغلال المحاجر
Manufacturing	134,571	12,701	5,535	36,204	43,459	21,145	13,587	1,940	الصناعة التحويلية
Electricity, gas, steam and air conditioning supply	20,531	6,602	1,869	3,849	4,047	2,093	1,715	356	إمدادات الكهرباء والغاز والبخار وتكييف الهواء
Water supply; sewerage, waste management and remediation activities	13,696	1,689	742	1,557	6,428	1,666	1,362	252	إمدادات المياه وأنشطة الصرف وإدارة النفايات ومعالجتها
Construction	636,256	51,650	17,948	111,012	191,210	142,550	105,304	16,582	التشييد
Wholesale and retail trade; repair of motor vehicles and motorcycles	197,579	46,398	11,127	54,017	50,060	12,906	19,046	4,025	تجارة الجملة والتجزئة؛ إصلاح المركبات ذات المحركات والدراجات النارية
Transportation and storage	54,856	12,611	2,990	11,861	16,668	5,542	4,180	1,004	النقل والتخزين
Accommodation and food service activities	42,379	7,355	2,532	14,828	12,199	2,845	2,349	271	أنشطة خدمات الإقامة والطعام
Information and communication	13,118	8,032	804	2,982	1,003	189	7	101	المعلومات والاتصالات
Financial and insurance activities	12,972	9,217	958	1,802	375	90	530	0	الأنشطة المالية وأنشطة التأمين
Real estate activities	11,750	2,311	426	1,398	2,717	837	3,191	870	الأنشطة العقارية
Professional, scientific and technical activities	28,528	7,986	1,490	4,343	9,112	2,198	2,329	1,070	الأنشطة المهنية والعلمية والتقنية
Administrative and support service activities	48,878	7,371	2,954	10,621	13,627	7,485	6,050	770	أنشطة الخدمات الإدارية وخدمات الدعم
Public administration and defence; compulsory social security	98,047	40,982	3,937	25,038	14,146	8,228	4,672	1,044	الإدارة العامة والدفاع؛ والضمان الاجتماعي الإلزامي
Education	41,613	30,836	1,086	6,392	2,044	484	747	24	التعليم
Human health and social work activities	28,255	18,388	2,186	4,782	2,333	309	207	50	الأنشطة في مجال صحة الإنسان والعمل الاجتماعي
Arts, entertainment and recreation	13,739	2,208	1,343	3,556	5,099	947	568	18	الفنون والترفيه والتسلية
Other service activities	10,812	2,008	905	2,127	2,425	1,538	1,755	54	أنشطة الخدمات الأخرى
Activities of households as employers; undifferentiated goods- and services-producing activities of households for own use	154,057	9,095	1,786	13,565	42,907	51,675	30,524	4,505	أنشطة الأسر المعيشية التي تستخدم أفراداً؛ وأنشطة الأسر المعيشية في إنتاج سلع وخدمات غير مميزة لاستعمالها الخاص
Activities of extraterritorial organizations and bodies	2,681	1,201	54	505	228	206	487	0	أنشطة المنظمات والهيئات غير الخاضعة للولاية القضائية الوطنية
Total	1,686,861	299,856	66,943	330,145	444,762	286,913	222,923	35,319	المجموع

Not including persons seeking work for the first time

لا يشمل المتعطلون الذين لم يسبق لهم العمل



وزارة التخطيط التنموي والإحصاء
Ministry of Economic Planning and Statistics

الذكور النشيطون اقتصادياً (١٥ سنة فأكثر) حسب الحالة التعليمية والنشاط الاقتصادي

ECONOMICALLY ACTIVE MALES (15 YEARS & ABOVE) BY EDUCATIONAL STATUS & ECONOMIC ACTIVITY

2014

Table No. (52)

جدول رقم (٥٢)

Educational Status Economic Activity	المجموع Total	جامعي فما فوق University and above	دبلوم أقل من الجامعة Pre.U. Diploma	ثانوية Secondary	إعدادية Preparatory	ابتدائية Primary	يقرأ ويكتب Read & Write	أمية Illiterate	الحالة التعليمية
									النشاط الاقتصادي
Agriculture, forestry and fishing	23,123	500	1,051	1,444	2,681	6,925	9,800	722	الزراعة والحراثة وصيد الأسماك
Mining and quarrying	94,174	18,035	4,948	16,792	21,528	17,055	14,155	1,661	التعدين واستغلال المحاجر
Manufacturing	132,664	12,207	5,329	36,043	43,202	20,685	13,258	1,940	الصناعة التحويلية
Electricity, gas, steam and air conditioning supply	19,648	5,940	1,809	3,709	4,026	2,093	1,715	356	إمدادات الكهرباء والغاز والبخار وتكييف الهواء
Water supply; sewerage, waste management and remediation activities	13,147	1,209	742	1,497	6,419	1,666	1,362	252	إمدادات المياه وأنشطة الصرف وإدارة النفايات ومعالجتها
Construction	631,867	49,098	17,821	109,851	190,939	142,412	105,240	16,506	التشييد
Wholesale and retail trade; repair of motor vehicles and motorcycles	190,199	41,798	11,018	53,338	48,178	12,906	18,943	4,018	تجارة الجملة والتجزئة؛ إصلاح المركبات ذات المحركات والدراجات النارية
Transportation and storage	45,684	9,133	2,450	9,345	14,141	5,542	4,106	967	النقل والتخزين
Accommodation and food service activities	38,377	6,494	2,395	12,431	11,621	2,845	2,334	257	أنشطة خدمات الإقامة والطعام
Information and communication	9,892	5,773	492	2,361	976	189	0	101	المعلومات والاتصالات
Financial and insurance activities	9,085	6,461	780	1,002	222	90	530	0	الأنشطة المالية وأنشطة التأمين
Real estate activities	11,119	1,853	426	1,225	2,717	837	3,191	870	الأنشطة العقارية
Professional, scientific and technical activities	26,896	6,645	1,466	4,088	9,112	2,186	2,329	1,070	الأنشطة المهنية والعلمية والتقنية
Administrative and support service activities	44,784	6,631	2,751	9,913	11,340	7,485	5,894	770	أنشطة الخدمات الإدارية وخدمات الدعم
Public administration and defence; compulsory social security	82,455	30,407	3,525	21,296	13,592	8,007	4,606	1,022	الإدارة العامة والدفاع؛ والضمان الاجتماعي الإلزامي
Education	15,234	9,490	436	2,898	1,518	384	508	0	التعليم
Human health and social work activities	13,284	7,938	891	2,059	1,926	274	146	50	الأنشطة في مجال صحة الإنسان والعمل الاجتماعي
Arts, entertainment and recreation	12,403	1,759	1,334	3,468	4,343	947	534	18	الفنون والترفيه والتسلية
Other service activities	9,465	1,851	891	1,219	2,157	1,538	1,755	54	أنشطة الخدمات الأخرى
Activities of households as employers; undifferentiated goods- and services-producing activities of households for own use	56,855	3,444	1,158	4,963	18,828	14,438	11,931	2,093	أنشطة الأسر المعيشية التي تستخدم أفراداً؛ وأنشطة الأسر المعيشية في إنتاج سلع وخدمات غير مميزة لاستعمالها الخاص
Activities of extraterritorial organizations and bodies	1,952	579	0	452	228	206	487	0	أنشطة المنظمات والهيئات غير الخاضعة للولاية القضائية الوطنية
Total	1,482,307	227,245	61,713	299,394	409,694	248,710	202,824	32,727	المجموع

Not including persons seeking work for the first time

لا يشمل المتطلون الذين لم يسبق لهم العمل

الإناث النشيطات اقتصادياً (١٥ سنة فأكثر) حسب الحالة التعليمية والنشاط الاقتصادي
ECONOMICALLY ACTIVE FEMALES (15 YEARS & ABOVE) BY EDUCATIONAL STATUS & ECONOMIC ACTIVITY

2014

Table No. (53)

جدول رقم (٥٣)

Educational Status Economic Activity	المجموع Total	جامعي فما فوق University and above	دبلوم أقل من الجامعة Pre.U. Diploma	ثانوية Secondary	إعدادية Preparatory	ابتدائية Primary	يقرأ ويكتب Read & Write	أمية Illiterate	الحالة التعليمية
									النشاط الاقتصادي
Mining and quarrying	5,246	2,680	272	1,470	466	0	358	0	التعدين واستغلال المحاجر
Manufacturing	1,907	494	206	161	257	460	329	0	الصناعة التحويلية
Electricity, gas, steam and air conditioning supply	883	662	60	140	21	0	0	0	إمدادات الكهرباء والغاز والبخار وتكييف الهواء
Water supply; sewerage, waste management and remediation activities	549	480	0	60	9	0	0	0	إمدادات المياه وأنشطة الصرف وإدارة النفايات ومعالجتها
Construction	4,389	2,552	127	1,161	271	138	64	76	التشييد
Wholesale and retail trade; repair of motor vehicles and motorcycles	7,380	4,600	109	679	1,882	0	103	7	تجارة الجملة والتجزئة؛ إصلاح المركبات ذات المحركات والدراجات النارية
Transportation and storage	9,172	3,478	540	2,516	2,527	0	74	37	النقل والتخزين
Accommodation and food service activities	4,002	861	137	2,397	578	0	15	14	أنشطة خدمات الإقامة والطعام
Information and communication	3,226	2,259	312	621	27	0	7	0	المعلومات والاتصالات
Financial and insurance activities	3,887	2,756	178	800	153	0	0	0	الأنشطة المالية وأنشطة التأمين
Real estate activities	631	458	0	173	0	0	0	0	الأنشطة العقارية
Professional, scientific and technical activities	1,632	1,341	24	255	0	12	0	0	الأنشطة المهنية والعلمية والتقنية
Administrative and support service activities	4,094	740	203	708	2,287	0	156	0	أنشطة الخدمات الإدارية وخدمات الدعم
Public administration and defence; compulsory social security	15,592	10,575	412	3,742	554	221	66	22	الإدارة العامة والدفاع؛ والضمان الاجتماعي الإلزامي
Education	26,379	21,346	650	3,494	526	100	239	24	التعليم
Human health and social work activities	14,971	10,450	1,295	2,723	407	35	61	0	الأنشطة في مجال صحة الإنسان والعمل الاجتماعي
Arts, entertainment and recreation	1,336	449	9	88	756	0	34	0	الفنون والترفيه والتسلية
Other service activities	1,347	157	14	908	268	0	0	0	أنشطة الخدمات الأخرى
Activities of households as employers; undifferentiated goods- and services-producing activities of households for own use	97,202	5,651	628	8,602	24,079	37,237	18,593	2,412	أنشطة الأسر المعيشية التي تستخدم أفراداً؛ وأنشطة الأسر المعيشية في إنتاج سلع وخدمات غير مميزة لاستعمالها الخاص
Activities of extraterritorial organizations and bodies	729	622	54	53	0	0	0	0	أنشطة المنظمات والهيئات غير الخاضعة للولاية القضائية الوطنية
Total	204,554	72,611	5,230	30,751	35,068	38,203	20,099	2,592	المجموع

Not including persons seeking work for the first time

لا يشمل المتطلون الذين لم يسبق لهم العمل



وزارة التخطيط التنموي والإحصاء
Ministry of Economic Planning and Statistics

السكان النشيطون اقتصادياً (١٥ سنة فأكثر) حسب القطاع والنشاط الاقتصادي

ECONOMICALLY ACTIVE POPULATION (15 YEARS & ABOVE) BY SECTOR & ECONOMIC ACTIVITY

2014

Table No. (54)

جدول رقم (٥٤)

Sector Economic Activity	المجموع Total	منزلي Domestic	غير ربحي Non profit	دبلوماسي / دولي / اقليمي Diplomatic/International/Regional	خاص Private	مختلط Mixed	مؤسسة / شركة حكومية Government Company / Corporation	إدارة حكومية Government Department	القطاع
									النشاط الاقتصادي
Agriculture, forestry and fishing	23,123	0	0	0	23,010	0	0	113	الزراعة والحراثة وصيد الأسماك
Mining and quarrying	99,420	0	0	0	65,435	7,712	26,273	0	التعدين واستغلال المحاجر
Manufacturing	134,571	0	0	0	106,499	18,202	9,870	0	الصناعة التحويلية
Electricity, gas, steam and air conditioning supply	20,531	0	0	0	19	10,924	9,588	0	إمدادات الكهرباء والغاز والبخار وتكييف الهواء
Water supply; sewerage, waste management and remediation activities	13,696	0	0	0	2,084	7,584	4,028	0	إمدادات المياه وأنشطة الصرف وإدارة النفايات ومعالجتها
Construction	636,256	0	0	0	636,168	88	0	0	التشييد
Wholesale and retail trade; repair of motor vehicles and motorcycles	197,579	0	0	0	197,549	30	0	0	تجارة الجملة والتجزئة؛ إصلاح المركبات ذات المحركات والدراجات النارية
Transportation and storage	54,856	0	0	0	50,825	1,424	2,607	0	النقل والتخزين
Accommodation and food service activities	42,379	0	0	0	42,379	0	0	0	أنشطة خدمات الإقامة والطعام
Information and communication	13,118	0	0	0	5,658	4,208	1,996	1,256	المعلومات والاتصالات
Financial and insurance activities	12,972	0	0	0	9,075	2,673	1,192	32	الأنشطة المالية وأنشطة التأمين
Real estate activities	11,750	0	0	0	11,180	453	117	0	الأنشطة العقارية
Professional, scientific and technical activities	28,528	0	0	0	27,776	647	105	0	الأنشطة المهنية والعلمية والتقنية
Administrative and support service activities	48,878	0	0	0	47,929	167	782	0	أنشطة الخدمات الإدارية وخدمات الدعم
Public administration and defence; compulsory social security	98,047	0	0	0	0	0	0	98,047	الإدارة العامة والدفاع؛ والضمان الاجتماعي الإلزامي
Education	41,613	0	81	0	18,896	72	0	22,564	التعليم
Human health and social work activities	28,255	0	1,358	0	5,632	856	5,115	15,294	الأنشطة في مجال صحة الإنسان والعمل الاجتماعي
Arts, entertainment and recreation	13,739	0	0	0	10,827	8	358	2,546	الفنون والترفيه والتسليه
Other service activities	10,812	0	0	0	9,972	0	20	820	أنشطة الخدمات الأخرى
Activities of households as employers; undifferentiated goods- and services-producing activities of households for own use	154,057	154,057	0	0	0	0	0	0	أنشطة الأسر المعيشية التي تستخدم أفراداً؛ وأنشطة الأسر المعيشية في إنتاج سلع وخدمات غير مميزة لاستعمالها الخاص
Activities of extraterritorial organizations and bodies	2,681	0	0	2,681	0	0	0	0	أنشطة المنظمات والهيئات غير الخاضعة للولاية القضائية الوطنية
Total	1,686,861	154,057	1,439	2,681	1,270,913	55,048	62,051	140,672	المجموع

Not including persons seeking work for the first time

لا يشمل المتطلون الذين لم يسبق لهم العمل



وزارة التخطيط التنموي والإحصاء
Ministry of Economic Planning and Statistics

الدور النشيطون اقتصادياً (١٥ سنة فأكثر) حسب القطاع والنشاط الاقتصادي ECONOMICALLY ACTIVE MALES (15 YEARS & ABOVE) BY SECTOR & ECONOMIC ACTIVITY

2014

Table No. (55)

جدول رقم (٥٥)

Sector Economic Activity	المجموع Total	منزلي Domestic	غير ربحي Non profit	دبلوماسي / دولي / اقليمي Diplomatic/International/Regional	خاص Private	مختلط Mixed	مؤسسة / شركة حكومية Government Company / Corporation	إدارة حكومية Government Department	القطاع النشاط الاقتصادي
Agriculture, forestry and fishing	23,123	0	0	0	23,010	0	0	113	الزراعة والحراثة وصيد الأسماك
Mining and quarrying	94,174	0	0	0	64,720	7,238	22,216	0	التعدين واستغلال المحاجر
Manufacturing	132,664	0	0	0	106,239	17,016	9,409	0	الصناعة التحويلية
Electricity, gas, steam and air conditioning supply	19,648	0	0	0	19	10,408	9,221	0	إمدادات الكهرباء والغاز والبخار وتكييف الهواء
Water supply; sewerage, waste management and remediation activities	13,147	0	0	0	2,004	7,296	3,847	0	إمدادات المياه وأنشطة الصرف وإدارة النفايات ومعالجتها
Construction	631,867	0	0	0	631,779	88	0	0	التشييد
Wholesale and retail trade; repair of motor vehicles and motorcycles	190,199	0	0	0	190,187	12	0	0	تجارة الجملة والتجزئة؛ إصلاح المركبات ذات المحركات والدراجات النارية
Transportation and storage	45,684	0	0	0	43,100	192	2,392	0	النقل والتخزين
Accommodation and food service activities	38,377	0	0	0	38,377	0	0	0	أنشطة خدمات الإقامة والطعام
Information and communication	9,892	0	0	0	4,398	2,848	1,390	1,256	المعلومات والاتصالات
Financial and insurance activities	9,085	0	0	0	6,093	2,185	793	14	الأنشطة المالية وأنشطة التأمين
Real estate activities	11,119	0	0	0	10,702	368	49	0	الأنشطة العقارية
Professional, scientific and technical activities	26,896	0	0	0	26,537	336	23	0	الأنشطة المهنية والعلمية والتقنية
Administrative and support service activities	44,784	0	0	0	44,064	153	567	0	أنشطة الخدمات الإدارية وخدمات الدعم
Public administration and defence; compulsory social security	82,455	0	0	0	0	0	0	82,455	الإدارة العامة والدفاع؛ والضمان الاجتماعي الإلزامي
Education	15,234	0	0	0	7,776	72	0	7,386	التعليم
Human health and social work activities	13,284	0	903	0	3,937	48	315	8,081	الأنشطة في مجال صحة الإنسان والعمل الاجتماعي
Arts, entertainment and recreation	12,403	0	0	0	10,079	8	85	2,231	الفنون والترفيه والتسلية
Other service activities	9,465	0	0	0	8,659	0	0	806	أنشطة الخدمات الأخرى
Activities of households as employers; undifferentiated goods- and services-producing activities of households for own use	56,855	56,855	0	0	0	0	0	0	أنشطة الأسر المعيشية التي تستخدم أفراداً؛ وأنشطة الأسر المعيشية في إنتاج سلع وخدمات غير مميزة لاستعمالها الخاص
Activities of extraterritorial organizations and bodies	1,952	0	0	1,952	0	0	0	0	أنشطة المنظمات والهيئات غير الخاضعة للولاية القضائية الوطنية
Total	1,482,307	56,855	903	1,952	1,221,680	48,268	50,307	102,342	المجموع

Not including persons seeking work for the first time

لا يشمل المتطلون الذين لم يسبق لهم العمل



وزارة التخطيط التنموي والإحصاء
Ministry of Economic Planning and Statistics

الإناث النشيطات اقتصادياً (١٥ سنة فأكثر) حسب القطاع والنشاط الاقتصادي
ECONOMICALLY ACTIVE FEMALES (15 YEARS & ABOVE) BY SECTOR & ECONOMIC ACTIVITY

2014

Table No. (56)

جدول رقم (٥٦)

Sector	المجموع Total	منزلي Domestic	غير ربحي Non profit	دبلوماسية / دولي / اقليمي Diplomatic/Inte rnational/Regio nal	خاص Private	مختلط Mixed	مؤسسة / شركة حكومية Government Company / Corporation	إدارة حكومية Government Department	القطاع النشاط الاقتصادي
Mining and quarrying	5,246	0	0	0	715	474	4,057	0	التعدين واستغلال المحاجر
Manufacturing	1,907	0	0	0	260	1,186	461	0	الصناعة التحويلية
Electricity, gas, steam and air conditioning supply	883	0	0	0	0	516	367	0	إمدادات الكهرباء والغاز والبخار وتكييف الهواء
Water supply; sewerage, waste management and remediation activities	549	0	0	0	80	288	181	0	إمدادات المياه وأنشطة الصرف وإدارة النفايات ومعالجتها
Construction	4,389	0	0	0	4,389	0	0	0	التشييد
Wholesale and retail trade; repair of motor vehicles and motorcycles	7,380	0	0	0	7,362	18	0	0	تجارة الجملة والتجزئة؛ إصلاح المركبات ذات المحركات والدراجات النارية
Transportation and storage	9,172	0	0	0	7,725	1,232	215	0	النقل والتخزين
Accommodation and food service activities	4,002	0	0	0	4,002	0	0	0	أنشطة خدمات الإقامة والطعام
Information and communication	3,226	0	0	0	1,260	1,360	606	0	المعلومات والاتصالات
Financial and insurance activities	3,887	0	0	0	2,982	488	399	18	الأنشطة المالية وأنشطة التأمين
Real estate activities	631	0	0	0	478	85	68	0	الأنشطة العقارية
Professional, scientific and technical activities	1,632	0	0	0	1,239	311	82	0	الأنشطة المهنية والعلمية والتقنية
Administrative and support service activities	4,094	0	0	0	3,865	14	215	0	أنشطة الخدمات الإدارية وخدمات الدعم
Public administration and defence; compulsory social security	15,592	0	0	0	0	0	0	15,592	الإدارة العامة والدفاع؛ والضمان الاجتماعي الإلزامي
Education	26,379	0	81	0	11,120	0	0	15,178	التعليم
Human health and social work activities	14,971	0	455	0	1,695	808	4,800	7,213	الأنشطة في مجال صحة الإنسان والعمل الاجتماعي
Arts, entertainment and recreation	1,336	0	0	0	748	0	273	315	الفنون والترفيه والتسلية
Other service activities	1,347	0	0	0	1,313	0	20	14	أنشطة الخدمات الأخرى
Activities of households as employers; undifferentiated goods- and services-producing activities of households for own use	97,202	97,202	0	0	0	0	0	0	أنشطة الأسر المعيشية التي تستخدم أفراداً؛ وأنشطة الأسر المعيشية في إنتاج سلع وخدمات غير مميزة لاستعمالها الخاص
Activities of extraterritorial organizations and bodies	729	0	0	729	0	0	0	0	أنشطة المنظمات والهيئات غير الخاضعة للولاية القضائية الوطنية
Total	204,554	97,202	536	729	49,233	6,780	11,744	38,330	المجموع

Not including persons seeking work for the first time

لا يشمل المتعطلون الذين لم يسبق لهم العمل

السكان النشيطون اقتصادياً (١٥ سنة فأكثر) حسب فئات العمر والنشاط الاقتصادي
ECONOMICALLY ACTIVE POPULATION (15 YEARS & ABOVE) BY AGE GROUP & ECONOMIC ACTIVITY
2014

Table No. (57)

جدول رقم (٥٧)

Age Group Economic Activity	المجموع Total	فئات العمر											النشاط الاقتصادي
		65 +	64 - 60	59 - 55	54 - 50	49 - 45	44 - 40	39 - 35	34 - 30	29 - 25	24 - 20	19 - 15	
Agriculture, forestry and fishing	23,123	154	321	562	1,542	1,819	3,442	2,716	4,440	5,042	3,085	0	الزراعة والحراثة وصيد الأسماك
Mining and quarrying	99,420	225	2,609	5,343	7,612	9,198	13,076	14,909	20,168	16,165	9,702	413	التعدين واستغلال المحاجر
Manufacturing	134,571	400	1,595	6,247	6,701	16,461	17,561	20,567	29,391	21,906	13,394	348	الصناعة التحويلية
Electricity, gas, steam and air conditioning supply	20,531	29	238	1,006	2,105	1,406	3,223	2,343	3,432	3,515	2,695	539	إمدادات الكهرباء والغاز والبخار وتكييف الهواء
Water supply; sewerage, waste management and remediation activities	13,696	44	121	948	200	876	2,628	2,123	2,823	2,655	1,278	0	إمدادات المياه وأنشطة الصرف وإدارة النفايات ومعالجتها
Construction	636,256	1,713	9,428	17,550	27,939	55,571	80,793	93,138	138,271	131,180	78,491	2,182	التشييد
Wholesale and retail trade; repair of motor vehicles and motorcycles	197,579	660	2,857	6,148	12,727	15,816	24,182	29,307	45,515	38,476	20,408	1,483	تجارة الجملة والتجزئة؛ إصلاح المركبات ذات المحركات والدراجات النارية
Transportation and storage	54,856	162	844	1,828	4,141	5,327	7,563	10,704	10,065	8,859	5,345	18	النقل والتخزين
Accommodation and food service activities	42,379	655	622	1,026	2,437	2,681	4,396	4,670	10,327	9,971	5,353	241	أنشطة خدمات الإقامة والطعام
Information and communication	13,118	90	202	486	538	1,436	1,516	2,336	2,902	2,722	793	97	المعلومات والاتصالات
Financial and insurance activities	12,972	50	84	837	1,242	1,074	1,671	1,838	2,516	2,411	1,210	39	الأنشطة المالية وأنشطة التأمين
Real estate activities	11,750	190	377	233	1,088	743	1,527	2,107	1,370	2,260	1,855	0	الأنشطة العقارية
Professional, scientific and technical activities	28,528	30	224	1,076	2,248	2,566	3,971	4,234	5,362	5,295	2,729	793	الأنشطة المهنية والعلمية والتقنية
Administrative and support service activities	48,878	45	768	1,750	2,602	2,975	5,797	4,453	11,121	9,235	9,675	457	أنشطة الخدمات الإدارية وخدمات الدعم
Public administration and defence; compulsory social security	98,047	288	2,387	6,277	7,772	10,143	11,911	13,226	16,962	15,515	12,763	803	الإدارة العامة والدفاع؛ والضمان الاجتماعي الإلزامي
Education	41,613	172	589	1,113	2,651	5,491	6,878	6,935	7,488	6,703	3,586	7	التعليم
Human health and social work activities	28,255	27	707	889	2,075	3,164	4,426	6,311	4,663	3,898	2,041	54	الأنشطة في مجال صحة الإنسان والعمل الاجتماعي
Arts, entertainment and recreation	13,739	98	61	366	996	1,807	1,858	1,167	3,512	2,945	783	146	الفنون والترفيه والتسلية
Other service activities	10,812	54	151	285	202	1,409	1,047	988	2,401	2,432	1,772	71	أنشطة الخدمات الأخرى
Activities of households as employers; undifferentiated goods- and services-producing activities of households for own use	154,057	285	1,094	3,344	5,652	10,476	15,878	24,003	37,366	39,429	16,274	256	أنشطة الأسر المعيشية التي تستخدم أفراداً؛ وأنشطة الأسر المعيشية في إنتاج سلع وخدمات غير مميزة لاستعمالها الخاص
Activities of extraterritorial organizations and bodies	2,681	27	251	87	317	99	153	276	447	681	343	0	أنشطة المنظمات والهيئات غير الخاضعة للولاية القضائية الوطنية
Total	1,686,861	5,398	25,530	57,401	92,787	150,538	213,497	248,351	360,542	331,295	193,575	7,947	المجموع

Not including persons seeking work for the first time

لا يشمل المتطلون الذين لم يسبق لهم العمل

الذكور النشيطون اقتصادياً (١٥ سنة فأكثر) حسب فئات العمر والنشاط الاقتصادي
ECONOMICALLY ACTIVE MALES (15 YEARS & ABOVE) BY AGE GROUP & ECONOMIC ACTIVITY

2014

Table No. (58)

جدول رقم (٥٨)

Age Group Economic Activity	المجموع Total	فئات العمر											النشاط الاقتصادي
		65 +	64 - 60	59 - 55	54 - 50	49 - 45	44 - 40	39 - 35	34 - 30	29 - 25	24 - 20	19 - 15	
Agriculture, forestry and fishing	23,123	154	321	562	1,542	1,819	3,442	2,716	4,440	5,042	3,085	0	الزراعة والحراجة وصيد الأسماك
Mining and quarrying	94,174	225	2,609	4,942	7,501	8,508	12,027	14,081	19,604	15,025	9,290	362	التعدين واستغلال المحاجر
Manufacturing	132,664	400	1,595	6,247	6,646	16,414	17,248	20,439	28,852	21,329	13,146	348	الصناعة التحويلية
Electricity, gas, steam and air conditioning supply	19,648	29	238	1,006	2,027	1,255	3,014	2,191	3,336	3,351	2,662	539	إمدادات الكهرباء والغاز والبخار وتكييف الهواء
Water supply; sewerage, waste management and remediation activities	13,147	44	121	948	187	753	2,527	2,073	2,722	2,494	1,278	0	إمدادات المياه وأنشطة الصرف وإدارة النفايات ومعالجتها
Construction	631,867	1,649	9,428	17,443	27,767	55,123	80,382	92,538	137,502	130,260	77,593	2,182	التشييد
Wholesale and retail trade; repair of motor vehicles and motorcycles	190,199	644	2,857	6,107	12,215	15,498	23,660	26,896	43,894	36,977	19,985	1,466	تجارة الجملة والتجزئة؛ إصلاح المركبات ذات المحركات والدراجات النارية
Transportation and storage	45,684	139	837	1,603	3,572	4,940	6,333	8,493	9,112	6,842	3,795	18	النقل والتخزين
Accommodation and food service activities	38,377	655	622	1,011	2,363	2,433	3,922	4,183	8,912	9,174	4,869	233	أنشطة خدمات الإقامة والطعام
Information and communication	9,892	90	105	421	450	1,185	1,258	2,005	1,792	1,861	628	97	المعلومات والاتصالات
Financial and insurance activities	9,085	50	84	564	1,214	1,000	1,418	1,290	1,748	1,188	515	14	الأنشطة المالية وأنشطة التأمين
Real estate activities	11,119	190	377	233	1,048	721	1,453	2,057	1,172	2,063	1,805	0	الأنشطة العقارية
Professional, scientific and technical activities	26,896	30	224	1,035	2,233	2,203	3,646	4,036	5,195	4,845	2,656	793	الأنشطة المهنية والعلمية والتقنية
Administrative and support service activities	44,784	45	768	1,750	2,536	2,768	5,540	4,003	9,734	8,561	8,633	446	أنشطة الخدمات الإدارية وخدمات الدعم
Public administration and defence; compulsory social security	82,455	277	2,363	6,142	7,265	8,811	10,011	10,748	13,688	11,687	10,760	703	الإدارة العامة والدفاع؛ والضمان الاجتماعي الإلزامي
Education	15,234	172	499	745	1,093	1,645	2,642	2,802	3,314	1,853	462	7	التعليم
Human health and social work activities	13,284	27	413	545	1,367	1,543	1,984	3,041	2,143	1,314	907	0	الأنشطة في مجال صحة الإنسان والعمل الاجتماعي
Arts, entertainment and recreation	12,403	98	61	366	956	1,807	1,781	1,037	3,218	2,545	526	8	الفنون والترفيه والتسليّة
Other service activities	9,465	54	151	285	202	1,409	820	646	2,303	2,132	1,420	43	أنشطة الخدمات الأخرى
Activities of households as employers; undifferentiated goods- and services-producing activities of households for own use	56,855	178	543	2,494	2,414	4,032	6,915	9,655	13,187	11,740	5,472	225	أنشطة الأسر المعيشية التي تستخدم أفراداً؛ وأنشطة الأسر المعيشية في إنتاج سلع وخدمات غير مميزة لاستعمالها الخاص
Activities of extraterritorial organizations and bodies	1,952	27	251	87	271	82	101	270	290	335	238	0	أنشطة المنظمات والهيئات غير الخاضعة للولاية القضائية الوطنية
Total	1,482,307	5,177	24,467	54,536	84,869	133,949	190,124	215,200	316,158	280,618	169,725	7,484	المجموع

Not including persons seeking work for the first time

لا يشمل المتطلون الذين لم يسبق لهم العمل



وزارة التخطيط التنموي والإحصاء
Ministry of Economic Planning and Statistics

الإناث النشيطات اقتصادياً (١٥ سنة فأكثر) حسب فئات العمر والنشاط الاقتصادي
ECONOMICALLY ACTIVE FEMALES (15 YEARS & ABOVE) BY AGE GROUP & ECONOMIC ACTIVITY

2014

Table No. (59)

جدول رقم (٥٩)

Age Group Economic Activity	المجموع Total	فئات العمر											النشاط الاقتصادي
		65 +	64 - 60	59 - 55	54 - 50	49 - 45	44 - 40	39 - 35	34 - 30	29 - 25	24 - 20	19 - 15	
Mining and quarrying	5,246	0	0	401	111	690	1,049	828	564	1,140	412	51	التعدين واستغلال المحاجر
Manufacturing	1,907	0	0	0	55	47	313	128	539	577	248	0	الصناعة التحويلية
Electricity, gas, steam and air conditioning supply	883	0	0	0	78	151	209	152	96	164	33	0	إمدادات الكهرباء والغاز والبخار وتكييف الهواء
Water supply; sewerage, waste management and remediation activities	549	0	0	0	13	123	101	50	101	161	0	0	إمدادات المياه وأنشطة الصرف وإدارة النفايات ومعالجتها
Construction	4,389	64	0	107	172	448	411	600	769	920	898	0	التشييد
Wholesale and retail trade; repair of motor vehicles and motorcycles	7,380	16	0	41	512	318	522	2,411	1,621	1,499	423	17	تجارة الجملة والتجزئة؛ إصلاح المركبات ذات المحركات والدراجات النارية
Transportation and storage	9,172	23	7	225	569	387	1,230	2,211	953	2,017	1,550	0	النقل والتخزين
Accommodation and food service activities	4,002	0	0	15	74	248	474	487	1,415	797	484	8	أنشطة خدمات الإقامة والطعام
Information and communication	3,226	0	97	65	88	251	258	331	1,110	861	165	0	المعلومات والاتصالات
Financial and insurance activities	3,887	0	0	273	28	74	253	548	768	1,223	695	25	الأنشطة المالية وأنشطة التأمين
Real estate activities	631	0	0	0	40	22	74	50	198	197	50	0	الأنشطة العقارية
Professional, scientific and technical activities	1,632	0	0	41	15	363	325	198	167	450	73	0	الأنشطة المهنية والعلمية والتقنية
Administrative and support service activities	4,094	0	0	0	66	207	257	450	1,387	674	1,042	11	أنشطة الخدمات الإدارية وخدمات الدعم
Public administration and defence; compulsory social security	15,592	11	24	135	507	1,332	1,900	2,478	3,274	3,828	2,003	100	الإدارة العامة والدفاع؛ والضمان الاجتماعي الإلزامي
Education	26,379	0	90	368	1,558	3,846	4,236	4,133	4,174	4,850	3,124	0	التعليم
Human health and social work activities	14,971	0	294	344	708	1,621	2,442	3,270	2,520	2,584	1,134	54	الأنشطة في مجال صحة الإنسان والعمل الاجتماعي
Arts, entertainment and recreation	1,336	0	0	0	40	0	77	130	294	400	257	138	الفنون والترفيه والتسلية
Other service activities	1,347	0	0	0	0	0	227	342	98	300	352	28	أنشطة الخدمات الأخرى
Activities of households as employers; undifferentiated goods- and services-producing activities of households for own use	97,202	107	551	850	3,238	6,444	8,963	14,348	24,179	27,689	10,802	31	أنشطة الأسر المعيشية التي تستخدم أفراداً؛ وأنشطة الأسر المعيشية في إنتاج سلع وخدمات غير مميزة لاستعمالها الخاص
Activities of extraterritorial organizations and bodies	729	0	0	0	46	17	52	6	157	346	105	0	أنشطة المنظمات والهيات غير الخاضعة للولاية القضائية الوطنية
Total	204,554	221	1,063	2,865	7,918	16,589	23,373	33,151	44,384	50,677	23,850	463	المجموع

Not including persons seeking work for the first time

لا يشمل المتطلون الذين لم يسبق لهم العمل



وزارة التخطيط التنموي والإحصاء
Ministry of Economic Planning and Statistics

السكان النشيطون اقتصادياً (١٥ سنة فأكثر) حسب الحالة التعليمية والقطاع
ECONOMICALLY ACTIVE POPULATION (15 YEARS & ABOVE) BY EDUCATIONAL STATUS & SECTOR
2014

Table No. (60)

جدول رقم (٦٠)

Sector	المجموع Total	جامعي فما فوق University and above	دبلوم أقل من الجامعة Pre.U. Diploma	ثانوية Secondary	إعدادية Preparatory	ابتدائية Primary	يقرأ ويكتب Read & Write	أمية Illiterate	الحالة التعليمية
									القطاع
Government Department	140,672	70,632	5,628	32,572	16,796	8,786	5,163	1,095	إدارة حكومية
Government Company/Corporation	62,051	22,293	4,365	18,563	10,510	2,815	2,992	513	مؤسسة / شركة حكومية
Mixed	55,048	21,987	4,805	10,190	9,169	4,476	4,232	189	مختلط
Private	1,270,913	173,937	50,179	254,383	365,023	218,927	179,447	29,017	خاص
Diplomatic/International/ Regional	2,681	1,201	54	505	228	206	487	0	دبلوماسي / دولي / إقليمي
Non profit	1,439	711	126	367	129	28	78	0	غير ربحي
Domestic	154,057	9,095	1,786	13,565	42,907	51,675	30,524	4,505	منزلي
Total	1,686,861	299,856	66,943	330,145	444,762	286,913	222,923	35,319	المجموع

Not including persons seeking work for the first time

لا يشمل المتطلون الذين لم يسبق لهم العمل



وزارة التخطيط والتنمية والإحصاء
Ministry of Economic Planning and Statistics

الذكور النشيطون اقتصادياً (١٥ سنة فأكثر) حسب الحالة التعليمية والقطاع
ECONOMICALLY ACTIVE MALES (15 YEARS & ABOVE) BY EDUCATIONAL STATUS & SECTOR
2014

Table No. (61)

جدول رقم (٦١)

Sector	المجموع Total	جامعي فما فوق University and above	دبلوم أقل من الجامعة Pre.U. Diploma	ثانوية Secondary	إعدادية Preparatory	ابتدائية Primary	يقرأ ويكتب Read & Write	أمية Illiterate	الحالة التعليمية
									القطاع
Government Department	102,342	43,372	4,619	24,368	15,626	8,446	4,862	1,049	إدارة حكومية
Government Company/Corporation	50,307	15,454	3,576	15,790	9,787	2,675	2,512	513	مؤسسة / شركة حكومية
Mixed	48,268	17,722	4,434	9,307	8,507	4,128	3,981	189	مختلط
Private	1,221,680	146,321	47,908	244,185	356,589	218,789	179,005	28,883	خاص
Diplomatic/International/ Regional	1,952	579	0	452	228	206	487	0	دبلوماسي / دولي / إقليمي
Non profit	903	353	18	329	129	28	46	0	غير ربحي
Domestic	56,855	3,444	1,158	4,963	18,828	14,438	11,931	2,093	منزلي
Total	1,482,307	227,245	61,713	299,394	409,694	248,710	202,824	32,727	المجموع

Not including persons seeking work for the first time

لا يشمل المتطلون الذين لم يسبق لهم العمل



وزارة التخطيط التنموي والإحصاء
Ministry of Economic Planning and Economic Research

الإناث النشيطات اقتصادياً (١٥ سنة فأكثر) حسب الحالة التعليمية والقطاع
ECONOMICALLY ACTIVE FEMALE (15 YEARS & ABOVE) BY EDUCATIONAL STATUS & SECTOR
2014

Table No. (62)

جدول رقم (٦٢)

Sector	المجموع Total	جامعي فما فوق University and above	دبلوم أقل من الجامعة Pre.U. Diploma	ثانوية Secondary	إعدادية Preparatory	ابتدائية Primary	يقرأ ويكتب Read & Write	أمية Illiterate	الحالة التعليمية
									القطاع
Government Department	38,330	27,260	1,009	8,204	1,170	340	301	46	إدارة حكومية
Government Company/Corporation	11,744	6,839	789	2,773	723	140	480	0	مؤسسة / شركة حكومية
Mixed	6,780	4,265	371	883	662	348	251	0	مختلط
Private	49,233	27,616	2,271	10,198	8,434	138	442	134	خاص
Diplomatic/International/ Regional	729	622	54	53	0	0	0	0	دبلوماسي / دولي / إقليمي
Non profit	536	358	108	38	0	0	32	0	غير ربحي
Domestic	97,202	5,651	628	8,602	24,079	37,237	18,593	2,412	منزلي
Total	204,554	72,611	5,230	30,751	35,068	38,203	20,099	2,592	المجموع

Not including persons seeking work for the first time

لا يشمل المتطلون الذين لم يسبق لهم العمل



وزارة التخطيط التنموي والإحصاء
Ministry of Development Planning and Statistics

السكان القطريون النشيطون اقتصادياً (١٥ سنة فأكثر) حسب الحالة العملية والمهنة
ECONOMICALLY ACTIVE QATARI POPULATION (15 YEARS & ABOVE)
BY STATUS IN EMPLOYMENT & OCCUPATION

2014

Table No. (63)

جدول رقم (٦٣)

Employment Status Occupation	المجموع Total	يعمل لدى ذويه بدون أجر Unpaid Family Worker	يعمل بأجر Employee	يعمل لحسابه Own Account Worker	صاحب عمل ويديره Employer	الحالة العملية المهنة
Legislators, Senior Officials And Managers	9,337	0	7,579	31	1,727	المشروعون وموظفو الإدارة العليا والمديرون
Professionals	28,587	0	28,186	26	375	الاختصاصيون
Technicians And Associate Professionals	14,603	0	14,234	88	281	الفنيون والاختصاصيون المساعدون
Clerks	22,630	0	22,467	0	163	الكتبية
Service Workers And Shop And Market Sales Workers	6,402	0	6,095	59	248	العاملون في الخدمات والباعة في المحلات التجارية والأسواق
Craft And Related Trades Workers	5,417	0	5,394	0	23	العاملون في الحرف وما إليها من المهن
Plant And Machine Operators And Assemblers	1,121	0	1,018	0	103	مشغلو الآلات والمعدات ومجموعها
Elementary Occupations	5,435	0	5,435	0	0	المهن العادية
Total	93,532	0	90,408	204	2,920	المجموع

Not including persons seeking work for the first time

لا يشمل المتعطلون الذين لم يسبق لهم العمل

الذكور القطريون النشيطون اقتصادياً (١٥ سنة فأكثر) حسب الحالة العملية والمهنة

ECONOMICALLY ACTIVE QATARI MALES (15 YEARS & ABOVE)
BY STATUS IN EMPLOYMENT & OCCUPATION

2014

Table No. (64)

جدول رقم (٦٤)

Employment Status Occupation	المجموع Total	يعمل لدى ذويه بدون أجر Unpaid Family Worker	يعمل بأجر Employee	يعمل لحسابه Own Account Worker	صاحب عمل ويديره Employer	الحالة العملية المهنة
Legislators, Senior Officials And Managers	7,511	0	5,944	31	1,536	المشروعون وموظفو الإدارة العليا والمديرون
Professionals	13,039	0	12,951	26	62	الاختصاصيون
Technicians And Associate Professionals	10,462	0	10,171	88	203	الفنيون والاختصاصيون المساعدون
Clerks	14,673	0	14,557	0	116	الكتبة
Service Workers And Shop And Market Sales Workers	4,934	0	4,627	59	248	العاملون في الخدمات والباعة في المحلات التجارية والأسواق
Craft And Related Trades Workers	5,417	0	5,394	0	23	العاملون في الحرف وما إليها من المهن
Plant And Machine Operators And Assemblers	1,121	0	1,018	0	103	مشغلو الآلات والمعدات ومجموعها
Elementary Occupations	5,093	0	5,093	0	0	المهن العادية
Total	62,250	0	59,755	204	2,291	المجموع

Not including persons seeking work for the first time

لا يشمل المتطلون الذين لم يسبق لهم العمل



وزارة التخطيط التنموي والإحصاء
Ministry of Development Planning and Statistics

الإناث القطريات النشيطات اقتصادياً (١٥ سنة فأكثر) حسب الحالة العملية والمهنة

ECONOMICALLY ACTIVE QATARI FEMALES (15 YEARS & ABOVE) BY STATUS IN EMPLOYMENT & OCCUPATION

2014

Table No. (65)

جدول رقم (٦٥)

Employment Status Occupation	المجموع Total	يعمل لدى ذويه بدون أجر Unpaid Family Worker	يعمل بأجر Employee	يعمل لحسابه Own Account Worker	صاحب عمل ويديره Employer	الحالة العملية المهنة
Legislators, Senior Officials And Managers	1,826	0	1,635	0	191	المشروعون وموظفو الإدارة العليا والمديرون
Professionals	15,548	0	15,235	0	313	الاختصاصيون
Technicians And Associate Professionals	4,141	0	4,063	0	78	الفنيون والاختصاصيون المساعدون
Clerks	7,957	0	7,910	0	47	الكتبة
Service Workers And Shop And Market Sales Workers	1,468	0	1,468	0	0	العاملون في الخدمات والباعة في المحلات التجارية والأسواق
Elementary Occupations	342	0	342	0	0	المهن العادية
Total	31,282	0	30,653	0	629	المجموع

Not including persons seeking work for the first time

لا يشمل المتعطلون الذين لم يسبق لهم العمل



وزارة التخطيط التنموي والإحصاء
Ministry of Development Planning and Statistics

السكان القطريون النشيطون اقتصادياً (١٥ سنة فأكثر) حسب الحالة العملية والنشاط الاقتصادي

ECONOMICALLY ACTIVE QATARI POPULATION (15 YEARS & ABOVE) BY STATUS IN EMPLOYMENT & ECONOMIC ACTIVITY

2014

Table No. (66)

جدول رقم (٦٦)

Employment Status Economic Activity	المجموع Total	يعمل لدوى ذويه بدون أجر Unpaid Family Worker	يعمل بأجر Employee	يعمل لحسابه Own Account Worker	صاحب عمل ويديره Employer	الحالة العملية
						النشاط الاقتصادي
Agriculture, forestry and fishing	24	0	0	0	24	الزراعة والحراة وصيد الأسماك
Mining and quarrying	8,639	0	8,534	0	105	التعدين واستغلال المحاجر
Manufacturing	1,476	0	1,455	0	21	الصناعة التحويلية
Electricity, gas, steam and air conditioning supply	1,460	0	1,447	0	13	إمدادات الكهرباء والغاز والبخار وتكييف الهواء
Water supply; sewerage, waste management and remediation activities	421	0	421	0	0	إمدادات المياه وأنشطة الصرف وإدارة النفايات ومعالجتها
Construction	1,423	0	494	129	800	التشييد
Wholesale and retail trade; repair of motor vehicles and motorcycles	1,583	0	586	75	922	تجارة الجملة والتجزئة؛ إصلاح المركبات ذات المحركات والدراجات النارية
Transportation and storage	1,796	0	1,767	0	29	النقل والتخزين
Accommodation and food service activities	825	0	744	0	81	أنشطة خدمات الإقامة والطعام
Information and communication	2,895	0	2,895	0	0	المعلومات والاتصالات
Financial and insurance activities	3,205	0	3,030	0	175	الأنشطة المالية وأنشطة التأمين
Real estate activities	935	0	663	0	272	الأنشطة العقارية
Professional, scientific and technical activities	523	0	369	0	154	الأنشطة المهنية والعلمية والتقنية
Administrative and support service activities	1,113	0	1,007	0	106	أنشطة الخدمات الإدارية وخدمات الدعم
Public administration and defence; compulsory social security	49,729	0	49,729	0	0	الإدارة العامة والدفاع؛ والضمان الاجتماعي الإلزامي
Education	11,311	0	11,161	0	150	التعليم
Human health and social work activities	5,026	0	4,958	0	68	الأنشطة في مجال صحة الإنسان والعمل الاجتماعي
Arts, entertainment and recreation	883	0	883	0	0	الفنون والترفيه والتسلية
Other service activities	174	0	174	0	0	أنشطة الخدمات الأخرى
Activities of extraterritorial organizations and bodies	91	0	91	0	0	أنشطة المنظمات والهيئات غير الخاضعة للولاية القضائية الوطنية
Total	93,532	0	90,408	204	2,920	المجموع

Not including persons seeking work for the first time

لا يشمل المتعطلون الذين لم يسبق لهم العمل



وزارة التخطيط التنموي والإحصاء
Ministry of Development Planning and Statistics

الذكور القطريون النشيطون اقتصادياً (١٥ سنة فأكثر) حسب الحالة العملية والنشاط الاقتصادي

ECONOMICALLY ACTIVE QATARI MALES (15 YEARS & ABOVE)

BY STATUS IN EMPLOYMENT & ECONOMIC ACTIVITY

2014

Table No. (67)

جدول رقم (٦٧)

Employment Status Economic Activity	المجموع Total	يعمل لدوى ذويه بدون أجر Unpaid Family Worker	يعمل بأجر Employee	يعمل لحسابه Own Account Worker	صاحب عمل ويديره Employer	الحالة العملية
						النشاط الاقتصادي
Agriculture, forestry and fishing	24	0	0	0	24	الزراعة والحراة وصيد الأسماك
Mining and quarrying	7,566	0	7,461	0	105	التعدين واستغلال المحاجر
Manufacturing	1,344	0	1,334	0	10	الصناعة التحويلية
Electricity, gas, steam and air conditioning supply	1,192	0	1,179	0	13	إمدادات الكهرباء والغاز والبخار وتكييف الهواء
Water supply; sewerage, waste management and remediation activities	240	0	240	0	0	إمدادات المياه وأنشطة الصرف وإدارة النفايات ومعالجتها
Construction	1,071	0	166	129	776	التشييد
Wholesale and retail trade; repair of motor vehicles and motorcycles	1,229	0	455	75	699	تجارة الجملة والتجزئة؛ إصلاح المركبات ذات المحركات والدراجات النارية
Transportation and storage	1,414	0	1,385	0	29	النقل والتخزين
Accommodation and food service activities	469	0	388	0	81	أنشطة خدمات الإقامة والطعام
Information and communication	2,117	0	2,117	0	0	المعلومات والاتصالات
Financial and insurance activities	1,531	0	1,405	0	126	الأنشطة المالية وأنشطة التأمين
Real estate activities	759	0	515	0	244	الأنشطة العقارية
Professional, scientific and technical activities	287	0	148	0	139	الأنشطة المهنية والعلمية والتقنية
Administrative and support service activities	433	0	421	0	12	أنشطة الخدمات الإدارية وخدمات الدعم
Public administration and defence; compulsory social security	38,441	0	38,441	0	0	الإدارة العامة والدفاع؛ والضمان الاجتماعي الإلزامي
Education	1,968	0	1,968	0	0	التعليم
Human health and social work activities	1,448	0	1,415	0	33	الأنشطة في مجال صحة الإنسان والعمل الاجتماعي
Arts, entertainment and recreation	492	0	492	0	0	الفنون والترفيه والتسليية
Other service activities	140	0	140	0	0	أنشطة الخدمات الأخرى
Activities of extraterritorial organizations and bodies	85	0	85	0	0	أنشطة المنظمات والهيئات غير الخاضعة للولاية القضائية الوطنية
Total	62,250	0	59,755	204	2,291	المجموع

Not including persons seeking work for the first time

لا يشمل المتطلون الذين لم يسبق لهم العمل



وزارة التخطيط التنموي والإحصاء
Ministry of Development Planning and Statistics

الإناث القطريات النشيطات اقتصادياً (١٥ سنة فأكثر) حسب الحالة العملية والنشاط الاقتصادي
ECONOMICALLY ACTIVE QATARI FEMALES (15 YEARS & ABOVE)
BY STATUS IN EMPLOYMENT & ECONOMIC ACTIVITY
2014

Table No. (68)

جدول رقم (٦٨)

Employment Status Economic Activity	المجموع Total	يعمل لدوى ذويه بدون أجر Unpaid Family Worker	يعمل بأجر Employee	يعمل لحسابه Own Account Worker	صاحب عمل ويديره Employer	الحالة العملية النشاط الاقتصادي
Mining and quarrying	1,073	0	1,073	0	0	التعدين واستغلال المحاجر
Manufacturing	132	0	121	0	11	الصناعة التحويلية
Electricity, gas, steam and air conditioning supply	268	0	268	0	0	إمدادات الكهرباء والغاز والبخار وتكييف الهواء
Water supply; sewerage, waste management and remediation activities	181	0	181	0	0	إمدادات المياه وأنشطة الصرف وإدارة النفايات ومعالجتها
Construction	352	0	328	0	24	التشييد
Wholesale and retail trade; repair of motor vehicles and motorcycles	354	0	131	0	223	تجارة الجملة والتجزئة؛ إصلاح المركبات ذات المحركات والدراجات النارية
Transportation and storage	382	0	382	0	0	النقل والتخزين
Accommodation and food service activities	356	0	356	0	0	أنشطة خدمات الإقامة والطعام
Information and communication	778	0	778	0	0	المعلومات والاتصالات
Financial and insurance activities	1,674	0	1,625	0	49	الأنشطة المالية وأنشطة التأمين
Real estate activities	176	0	148	0	28	الأنشطة العقارية
Professional, scientific and technical activities	236	0	221	0	15	الأنشطة المهنية والعلمية والتقنية
Administrative and support service activities	680	0	586	0	94	أنشطة الخدمات الإدارية وخدمات الدعم
Public administration and defence; compulsory social security	11,288	0	11,288	0	0	الإدارة العامة والدفاع؛ والضمان الاجتماعي الإلزامي
Education	9,343	0	9,193	0	150	التعليم
Human health and social work activities	3,578	0	3,543	0	35	الأنشطة في مجال صحة الإنسان والعمل الاجتماعي
Arts, entertainment and recreation	391	0	391	0	0	الفنون والترفيه والتسلية
Other service activities	34	0	34	0	0	أنشطة الخدمات الأخرى
Activities of extraterritorial organizations and bodies	6	0	6	0	0	أنشطة المنظمات والهيئات غير الخاضعة للولاية القضائية الوطنية
Total	31,282	0	30,653	0	629	المجموع

Not including persons seeking work for the first time

لا يشمل المتطلون الذين لم يسبق لهم العمل



وزارة التخطيط التنموي والإحصاء
Ministry of Economic Planning and Statistics

السكان القطريون النشيطون اقتصادياً (١٥ سنة فأكثر) حسب المهنة والنشاط الاقتصادي

ECONOMICALLY ACTIVE QATARI POPULATION (15 YEARS & ABOVE) BY OCCUPATION & ECONOMIC ACTIVITY

2014

Table No. (69)

جدول رقم (٦٩)

Occupation Economic Activity	المجموع Total	المهن العادية Elementary Occupations	مشغلو الآلات والمعدات ومجموعها Plant And Machine Operators And Assemblers	العاملون في الحرف وما إليها من المهن Craft And Related Trades Workers	العمال المهرة في الزراعة وصيد الأسماك Skilled Agricultural And Fishery Workers	العاملون في الخدمات والباعة في المحلات التجارية والأسواق Service Workers And Shop And Market Sales Workers	الكتبة Clerks	الفنيون والاختصاصيون المساعدون Technicians And Associate Professionals	الاختصاصيون Professionals	المشروعون وموظفو الإدارة والعليا والمديرون Legislators, Senior Officials And Managers	المهنة النشاط الاقتصادي
Agriculture, forestry and fishing	24	0	0	0	0	0	0	6	0	18	الزراعة والحراثة وصيد الأسماك
Mining and quarrying	8,639	233	725	438	0	539	1,052	1,704	3,106	842	التعدين واستغلال المحاجر
Manufacturing	1,476	121	110	197	0	0	283	330	337	98	الصناعة التحويلية
Electricity, gas, steam and air conditioning supply	1,460	41	67	92	0	109	281	266	397	207	إمدادات الكهرباء والغاز والبخار وتكييف الهواء
Water supply; sewerage, waste management and remediation activities	421	16	0	15	0	0	70	135	171	14	إمدادات المياه وأنشطة الصرف وإدارة النفايات ومعالجتها
Construction	1,423	20	0	0	0	0	132	130	258	883	التشييد
Wholesale and retail trade; repair of motor vehicles and motorcycles	1,583	0	24	68	0	386	62	189	323	531	تجارة الجملة والتجزئة؛ إصلاح المركبات ذات المحركات والدراجات النارية
Transportation and storage	1,796	64	0	29	0	157	293	640	451	162	النقل والتخزين
Accommodation and food service activities	825	15	0	38	0	83	320	107	132	130	أنشطة خدمات الإقامة والطعام
Information and communication	2,895	52	36	167	0	83	351	811	1,051	344	المعلومات والاتصالات
Financial and insurance activities	3,205	26	0	119	0	50	840	508	1,132	530	الأنشطة المالية وأنشطة التأمين
Real estate activities	935	10	0	60	0	41	219	203	205	197	الأنشطة العقارية
Professional, scientific and technical activities	523	31	0	15	0	18	157	38	168	96	الأنشطة المهنية والعلمية والتقنية
Administrative and support service activities	1,113	28	0	14	0	253	258	105	371	84	أنشطة الخدمات الإدارية وخدمات الدعم
Public administration and defence; compulsory social security	49,729	4,430	97	3577	0	3,206	14,694	7,676	12,114	3,935	الإدارة العامة والدفاع؛ والضمان الاجتماعي الإلزامي
Education	11,311	206	0	423	0	1,125	1,953	981	5,879	744	التعليم
Human health and social work activities	5,026	118	62	100	0	286	1,495	594	2,059	312	الأنشطة في مجال صحة الإنسان والعمل الاجتماعي
Arts, entertainment and recreation	883	15	0	65	0	23	124	180	379	97	الفنون والترفيه والتسلية
Other service activities	174	9	0	0	0	43	28	0	14	80	أنشطة الخدمات الأخرى
Activities of extraterritorial organizations and bodies	91	0	0	0	0	0	18	0	40	33	أنشطة المنظمات والهيئات غير الخاضعة للولاية القضائية الوطنية
Total	93,532	5,435	1121	5417	0	6,402	22,630	14,603	28,587	9,337	المجموع

Not including persons seeking work for the first time

لا يشمل المتعطلون الذين لم يسبق لهم العمل

الذكور القطريون النشيطون اقتصادياً (١٥ سنة فأكثر) حسب المهنة والنشاط الاقتصادي
ECONOMICALLY ACTIVE QATARI MALES (15 YEARS & ABOVE) BY OCCUPATION & ECONOMIC ACTIVITY
2014

Table No. (70)

جدول رقم (٧٠)

Occupation Economic Activity	المجموع Total	المهن العادية Elementary Occupations	مشغلو الآلات والمعدات ومجموعها Plant And Machine Operators And Assemblers	العاملون في الحرف وما إليها من المهن Craft And Related Trades Workers	العمال المهرة في الزراعة وصيد الأسماك Skilled Agricultural And Fishery Workers	العاملون في الخدمات والباعة في المحلات التجارية والأسواق Service Workers And Shop And Market Sales Workers	الكتبة Clerks	الفنيون والاختصاصيون المساعدون And Associate Professionals	الاختصاصيون Professionals	المشروعون وموظفو الإدارة العليا والمديرون Legislators, Senior Officials And Managers	المهنة النشاط الاقتصادي
Agriculture, forestry and fishing	24	0	0	0	0	0	0	6	0	18	الزراعة والحراثة وصيد الأسماك
Mining and quarrying	7,566	233	725	438	0	539	942	1,563	2,345	781	التعدين واستغلال المحاجر
Manufacturing	1,344	121	110	197	0	0	283	301	246	86	الصناعة التحويلية
Electricity, gas, steam and air conditioning supply	1,192	41	67	92	0	109	200	208	268	207	إمدادات الكهرباء والغاز والبخار وتكييف الهواء
Water supply; sewerage, waste management and remediation activities	240	16	0	15	0	0	0	92	103	14	إمدادات المياه وأنشطة الصرف وإدارة النفايات ومعالجتها
Construction	1,071	20	0	0	0	0	0	130	121	800	التشييد
Wholesale and retail trade; repair of motor vehicles and motorcycles	1,229	0	24	68	0	386	26	139	95	491	تجارة الجملة والتجزئة؛ إصلاح المركبات ذات المحركات والدراجات النارية
Transportation and storage	1,414	50	0	29	0	148	179	539	318	151	النقل والتخزين
Accommodation and food service activities	469	0	0	38	0	72	143	70	36	110	أنشطة خدمات الإقامة والطعام
Information and communication	2,117	52	36	167	0	83	175	676	599	329	المعلومات والاتصالات
Financial and insurance activities	1,531	26	0	119	0	0	342	233	381	430	الأنشطة المالية وأنشطة التأمين
Real estate activities	759	10	0	60	0	41	178	163	122	185	الأنشطة العقارية
Professional, scientific and technical activities	287	31	0	15	0	0	74	0	71	96	الأنشطة المهنية والعلمية والتقنية
Administrative and support service activities	433	28	0	14	0	200	38	28	88	37	أنشطة الخدمات الإدارية وخدمات الدعم
Public administration and defence; compulsory social security	38,441	4,320	97	3577	0	3,046	10,831	6,006	7,252	3,312	الإدارة العامة والدفاع؛ والضمان الاجتماعي الإلزامي
Education	1,968	32	0	423	0	70	673	53	482	235	التعليم
Human health and social work activities	1,448	89	62	100	0	184	488	109	336	80	الأنشطة في مجال صحة الإنسان والعمل الاجتماعي
Arts, entertainment and recreation	492	15	0	65	0	13	74	146	136	43	الفنون والترفيه والتسلية
Other service activities	140	9	0	0	0	43	15	0	0	73	أنشطة الخدمات الأخرى
Activities of extraterritorial organizations and bodies	85	0	0	0	0	0	12	0	40	33	أنشطة المنظمات والهيات غير الخاضعة للولاية القضائية الوطنية
Total	62,250	5,093	1121	5417	0	4,934	14,673	10,462	13,039	7,511	المجموع

Not including persons seeking work for the first time

لا يشمل المتطلون الذين لم يسبق لهم العمل

الإناث القطريات النشيطات اقتصادياً (١٥ سنة فأكثر) حسب المهنة والنشاط الاقتصادي
ECONOMICALLY ACTIVE QATARI FEMALES (15 YEARS & ABOVE) BY OCCUPATION & ECONOMIC ACTIVITY

2014

Table No. (71)

جدول رقم (٧١)

Occupation Economic Activity	المجموع Total	المهن العادية Elementary Occupations	مشغلو الآلات والمعدات ومجموعها Plant And Machine Operators And Assemblers	العاملون في الحرف وما إليها من المهن Craft And Related Trades Workers	العمال المهرة في الزراعة وصيد الأسماك Skilled Agricultural And Fishery Workers	العاملون في الخدمات والباعة في المحلات التجارية والأسواق Service Workers And Shop And Market Sales Workers	الكتبة Clerks	الفنيون والاختصاصيون المساعدون Technicians And Associate Professionals	الاختصاصيون Professionals	المشروعون وموظفو الإدارة العليا والمديرون Legislators, Senior Officials And Managers	المهنة النشاط الاقتصادي
Mining and quarrying	1,073	0	0	0	0	0	110	141	761	61	التعدين واستغلال المحاجر
Manufacturing	132	0	0	0	0	0	0	29	91	12	الصناعة التحويلية
Electricity, gas, steam and air conditioning supply	268	0	0	0	0	0	81	58	129	0	إمدادات الكهرباء والغاز والبخار وتكييف الهواء
Water supply; sewerage, waste management and remediation activities	181	0	0	0	0	0	70	43	68	0	إمدادات المياه وأنشطة الصرف وإدارة النفايات ومعالجتها
Construction	352	0	0	0	0	0	132	0	137	83	التشييد
Wholesale and retail trade; repair of motor vehicles and motorcycles	354	0	0	0	0	0	36	50	228	40	تجارة الجملة والتجزئة؛ إصلاح المركبات ذات المحركات والدراجات النارية
Transportation and storage	382	14	0	0	0	9	114	101	133	11	النقل والتخزين
Accommodation and food service activities	356	15	0	0	0	11	177	37	96	20	أنشطة خدمات الإقامة والطعام
Information and communication	778	0	0	0	0	0	176	135	452	15	المعلومات والاتصالات
Financial and insurance activities	1,674	0	0	0	0	50	498	275	751	100	الأنشطة المالية وأنشطة التأمين
Real estate activities	176	0	0	0	0	0	41	40	83	12	الأنشطة العقارية
Professional, scientific and technical activities	236	0	0	0	0	18	83	38	97	0	الأنشطة المهنية والعلمية والتقنية
Administrative and support service activities	680	0	0	0	0	53	220	77	283	47	أنشطة الخدمات الإدارية وخدمات الدعم
Public administration and defence; compulsory social security	11,288	110	0	0	0	160	3,863	1,670	4,862	623	الإدارة العامة والدفاع؛ والضمان الاجتماعي الإلزامي
Education	9,343	174	0	0	0	1,055	1,280	928	5,397	509	التعليم
Human health and social work activities	3,578	29	0	0	0	102	1,007	485	1,723	232	الأنشطة في مجال صحة الإنسان والعمل الاجتماعي
Arts, entertainment and recreation	391	0	0	0	0	10	50	34	243	54	الفنون والترفيه والتسلية
Other service activities	34	0	0	0	0	0	13	0	14	7	أنشطة الخدمات الأخرى
Activities of extraterritorial organizations and bodies	6	0	0	0	0	0	6	0	0	0	أنشطة المنظمات والهيئات غير الخاضعة للولاية القضائية الوطنية
Total	31,282	342	0	0	0	1,468	7,957	4,141	15,548	1,826	المجموع

Not including persons seeking work for the first time

لا يشمل المتطلون الذين لم يسبق لهم العمل



وزارة التخطيط التنموي والإحصاء
Ministry of Economic Planning and Statistics

السكان القطريون النشيطون اقتصادياً (١٥ سنة فأكثر) حسب الحالة التعليمية والمهنة
ECONOMICALLY ACTIVE QATARI POPULATION (15 YEARS & ABOVE) BY EDUCATIONAL STATUS & OCCUPATION
2014

Table No. (72)

جدول رقم (٧٢)

Occupation	Educational Status								المهنة
	المجموع Total	جامعي فما فوق University and above	دبلوم أقل من الجامعة Pre.U. Diploma	ثانوية Secondary	إعدادية Preparatory	ابتدائية Primary	يقرأ ويكتب Read & Write	أمية Illiterate	
Legislators, Senior Officials And Managers	9,337	8,097	627	613	0	0	0	0	المشروعون وموظفو الإدارة العليا والمديرون
Professionals	28,587	28,373	214	0	0	0	0	0	الاختصاصيون
Technicians And Associate Professionals	14,603	6,904	2,077	5,622	0	0	0	0	الفنيون والاختصاصيون المساعدون
Clerks	22,630	1,304	19	16,339	4,640	321	7	0	الكتيبة
Service Workers And Shop And Market Sales Workers	6,402	54	83	3,634	1,483	871	237	40	العاملون في الخدمات والباعة في المحلات التجارية والأسواق
Craft And Related Trades Workers	5,417	0	0	2,154	1,518	153	1,478	114	العاملون في الحرف وما إليها من المهن
Plant And Machine Operators And Assemblers	1,121	27	66	592	248	146	42	0	مشغلو الآلات والمعدات ومجموعها
Elementary Occupations	5,435	0	0	14	2,175	2,548	560	138	المهن العادية
Total	93,532	44,759	3,086	28,968	10,064	4,039	2,324	292	المجموع

Not including persons seeking work for the first time

لا يشمل المتطلون الذين لم يسبق لهم العمل



وزارة التخطيط التنموي والإحصاء
Ministry of Development Planning and Statistics

الذكور القطريون النشيطون اقتصادياً (١٥ سنة فأكثر) حسب الحالة التعليمية والمهنة
ECONOMICALLY ACTIVE QATARI MALES (15 YEARS & ABOVE) BY EDUCATIONAL STATUS & OCCUPATION

2014

Table No. (73)

جدول رقم (٧٣)

Occupation	Educational Status	المجموع Total	جامعي فما فوق University and above	دبلوم أقل من الجامعة Pre.U. Diploma	ثانوية Secondary	إعدادية Preparatory	ابتدائية Primary	يقرأ ويكتب Read & Write	أمية Illiterate	الحالة التعليمية	المهنة
Legislators, Senior Officials And Managers		7,511	6,413	485	613	0	0	0	0		المشروعون وموظفو الإدارة العليا والمديرون
Professionals		13,039	12,966	73	0	0	0	0	0		الاختصاصيون
Technicians And Associate Professionals		10,462	4,144	1,799	4,519	0	0	0	0		الفنيون والاختصاصيون المساعدون
Clerks		14,673	0	0	10,614	4,037	22	0	0		الكتبة
Service Workers And Shop And Market Sales Workers		4,934	18	54	2,596	1,275	802	149	40		العاملون في الخدمات والباعة في المحلات التجارية والأسواق
Craft And Related Trades Workers		5,417	0	0	2,154	1,518	153	1,478	114		العاملون في الحرف وما إليها من المهن
Plant And Machine Operators And Assemblers		1,121	27	66	592	248	146	42	0		مشغلو الآلات والمعدات ومجموعها
Elementary Occupations		5,093	0	0	14	2,142	2,548	297	92		المهن العادية
Total		62,250	23,568	2,477	21,102	9,220	3,671	1,966	246		المجموع

Not including persons seeking work for the first time

لا يشمل المتعطلون الذين لم يسبق لهم العمل

الإناث القطريات النشيطات اقتصادياً (١٥ سنة فأكثر) حسب الحالة التعليمية والمهنة
ECONOMICALLY ACTIVE QATARI FEMALES (15 YEARS & ABOVE) BY EDUCATIONAL STATUS & OCCUPATION

2014

Table No. (74)

جدول رقم (٧٤)

Occupation	المجموع Total	جامعي فما فوق University and above	دبلوم أقل من الجامعة Pre.U. Diploma	ثانوية Secondary	إعدادية Preparatory	ابتدائية Primary	يقراً ويكتب Read & Write	أمى Illiterate	الحالة التعليمية	المهنة
Legislators, Senior Officials And Managers	1,826	1,684	142	0	0	0	0	0		المشروعون وموظفو الإدارة العليا والمديرون
Professionals	15,548	15,407	141	0	0	0	0	0		الاختصاصيون
Technicians And Associate Professionals	4,141	2,760	278	1,103	0	0	0	0		الفنيون والاختصاصيون المساعدون
Clerks	7,957	1,304	19	5,725	603	299	7	0		الكتبة
Service Workers And Shop And Market Sales Workers	1,468	36	29	1,038	208	69	88	0		العاملون في الخدمات والباعة في المحلات التجارية والأسواق
Elementary Occupations	342	0	0	0	33	0	263	46		المهن العادية
Total	31,282	21,191	609	7,866	844	368	358	46		المجموع

Not including persons seeking work for the first time

لا يشمل المتعطلون الذين لم يسبق لهم العمل

السكان القطريون النشيطون اقتصادياً (١٥ سنة فأكثر) حسب القطاع والمهنة
ECONOMICALLY ACTIVE QATARI POPULATION (15 YEARS & ABOVE) BY SECTOR & OCCUPATION
2014

Table No. (75)

جدول رقم (٧٥)

Sector Occupation	المجموع Total	منزلي Domestic	غير ربحي Non profit	دبلوماسي / دولي / اقليمي Diplomatic/ International/ Regional	خاص Private	مختلط Mixed	اقتصادي	إدارة حكومية Government Department	القطاع	المهنة
							Economic Government Company / Corporation			
Legislators, Senior Officials And Managers	9,337	0	21	33	2,591	892	947	4,853		المشروع وموظفو الإدارة العليا والمديرون
Professionals	28,587	0	206	40	3,072	2,203	4,131	18,935		الاختصاصيون
Technicians And Associate Professionals	14,603	0	47	0	1,685	1,256	2,134	9,481		الفنيون والاختصاصيون المساعدون
Clerks	22,630	0	47	18	1,947	1,050	1,992	17,576		الكتابة
Service Workers And Shop And Market Sales Workers	6,402	0	37	0	775	240	835	4,515		العاملون في الخدمات والباعة في المحلات التجارية والأسواق
Craft And Related Trades Workers	5,417	0	29	0	395	282	608	4,103		العاملون في الحرف وما إليها من المهن
Plant And Machine Operators And Assemblers	1,121	0	0	0	130	310	515	166		مشغلو الآلات والمعدات ومجموعها
Elementary Occupations	5,435	0	34	0	235	131	321	4,714		المهن العادية
Total	93,532	0	421	91	10,830	6,364	11,483	64,343		المجموع

Not including persons seeking work for the first time

لا يشمل المتعطلون الذين لم يسبق لهم العمل



وزارة التخطيط التنموي والإحصاء
Ministry of Economic Planning and Statistics

الذكور القطريون النشيطون اقتصادياً (١٥ سنة فأكثر) حسب القطاع والمهنة
ECONOMICALLY ACTIVE QATARI MALES (15 YEARS & ABOVE) BY SECTOR & OCCUPATION
2014

Table No. (76)

جدول رقم (٧٦)

Sector	المجموع Total	منزلي Domestic	غير ربحي Non profit	دبلوماسي / دولي / اقليمي Diplomatic/ International/ Regional	خاص Private	مختلط Mixed	مؤسسة / شركة حكومية Government Company / Corporation	إدارة حكومية Government Department	القطاع	المهنة
Legislators, Senior Officials And Managers	7,511	0	10	33	2,141	824	810	3,693		المشروع وموظفو الإدارة العليا والمديرون
Professionals	13,039	0	86	40	1,163	1,441	2,197	8,112		الاختصاصيون
Technicians And Associate Professionals	10,462	0	47	0	1,272	1,047	1,552	6,544		الفنيون والاختصاصيون المساعدون
Clerks	14,673	0	47	12	978	626	1,109	11,901		الكتابة
Service Workers And Shop And Market Sales Workers	4,934	0	11	0	673	213	746	3,291		العاملون في الخدمات والباعة في المحلات التجارية والأسواق
Craft And Related Trades Workers	5,417	0	29	0	395	282	608	4,103		العاملون في الحرف وما إليها من المهن
Plant And Machine Operators And Assemblers	1,121	0	0	0	130	310	515	166		مشغلو الآلات والمعدات ومجموعها
Elementary Occupations	5,093	0	19	0	201	117	307	4,449		المهن العادية
Total	62,250	0	249	85	6,953	4,860	7,844	42,259		المجموع

Not including persons seeking work for the first time

لا يشمل المتعطلون الذين لم يسبق لهم العمل



وزارة التخطيط التنموي والإحصاء
Ministry of Economic Planning and Statistics

الإناث القطريات النشيطات اقتصادياً (١٥ سنة فأكثر) حسب القطاع والمهنة
ECONOMICALLY ACTIVE QATARI FEMALES (15 YEARS & ABOVE) BY SECTOR & OCCUPATION

2014

Table No. (77)

جدول رقم (٧٧)

Sector Occupation	المجموع Total	منزلي Domestic	غير ربحي Non profit	دبلوماسي / دولي / اقليمي Diplomatic/ International/ Regional	خاص Private	مختلط Mixed	مؤسسة / شركة حكومية Government Company / Corporation	إدارة حكومية Government Department	القطاع	المهنة
									المهنة	المهنة
Legislators, Senior Officials And Managers	1,826	0	11	0	450	68	137	1,160	المشروعون وموظفو الإدارة العليا والمديرون	
Professionals	15,548	0	120	0	1,909	762	1,934	10,823	الاختصاصيون	
Technicians And Associate Professionals	4,141	0	0	0	413	209	582	2,937	الفنيون والاختصاصيون المساعدون	
Clerks	7,957	0	0	6	969	424	883	5,675	الكتبة	
Service Workers And Shop And Market Sales Workers	1,468	0	26	0	102	27	89	1,224	العاملون في الخدمات والباعة في المحلات التجارية والأسواق	
Elementary Occupations	342	0	15	0	34	14	14	265	المهن العادية	
Total	31,282	0	172	6	3,877	1,504	3,639	22,084	المجموع	

Not including persons seeking work for the first time

لا يشمل المتعطلون الذين لم يسبق لهم العمل



السكان القطريون النشيطون اقتصادياً (١٥ سنة فأكثر) حسب القطاع والنشاط الاقتصادي
ECONOMICALLY ACTIVE QATARI POPULATION (15 YEARS & ABOVE) BY SECTOR & ECONOMIC ACTIVITY

2014

Table No. (78)

جدول رقم (٧٨)

Sector Economic Activity	المجموع Total	منزلي Domestic	غير ربحي Non profit	دبلوماسي / دولي / اقليمي Diplomatic/ International/ Regional	خاص Private	مختلط Mixed	مؤسسة / شركة حكومية Government Company / Corporation	إدارة حكومية Government Department	القطاع
									النشاط الاقتصادي
Agriculture, forestry and fishing	24	0	0	0	24	0	0	0	الزراعة والحراجه وصيد الأسماك
Mining and quarrying	8,639	0	0	0	304	2,444	5,891	0	التعدين واستغلال المحاجر
Manufacturing	1,476	0	0	0	505	902	69	0	الصناعة التحويلية
Electricity, gas, steam and air conditioning supply	1,460	0	0	0	13	489	958	0	إمدادات الكهرباء والغاز والبخار وتكييف الهواء
Water supply; sewerage, waste management and remediation activities	421	0	0	0	0	35	386	0	إمدادات المياه وأنشطة الصرف وإدارة النفايات ومعالجتها
Construction	1,423	0	0	0	1,423	0	0	0	التشييد
Wholesale and retail trade; repair of motor vehicles and motorcycles	1,583	0	0	0	1,553	30	0	0	تجارة الجملة والتجزئة؛ إصلاح المركبات ذات المحركات والدراجات النارية
Transportation and storage	1,796	0	0	0	1,275	159	362	0	النقل والتخزين
Accommodation and food service activities	825	0	0	0	825	0	0	0	أنشطة خدمات الإقامة والطعام
Information and communication	2,895	0	0	0	309	1,078	935	573	المعلومات والاتصالات
Financial and insurance activities	3,205	0	0	0	1,792	774	607	32	الأنشطة المالية وأنشطة التأمين
Real estate activities	935	0	0	0	708	154	73	0	الأنشطة العقارية
Professional, scientific and technical activities	523	0	0	0	306	210	7	0	الأنشطة المهنية والعلمية والتقنية
Administrative and support service activities	1,113	0	0	0	787	43	283	0	أنشطة الخدمات الإدارية وخدمات الدعم
Public administration and defence; compulsory social security	49,729	0	0	0	0	0	0	49,729	الإدارة العامة والدفاع؛ والضمان الاجتماعي الإلزامي
Education	11,311	0	0	0	787	20	0	10,504	التعليم
Human health and social work activities	5,026	0	421	0	68	26	1,623	2,888	الأنشطة في مجال صحة الإنسان والعمل الاجتماعي
Arts, entertainment and recreation	883	0	0	0	53	0	269	561	الفنون والترفيه والتسليه
Other service activities	174	0	0	0	98	0	20	56	أنشطة الخدمات الأخرى
Activities of extraterritorial organizations and bodies	91	0	0	91	0	0	0	0	أنشطة المنظمات والهيئات غير الخاضعة للولاية القضائية الوطنية
Total	93,532	0	421	91	10,830	6,364	11,483	64,343	المجموع

Not including persons seeking work for the first time

لا يشمل المتطلون الذين لم يسبق لهم العمل



وزارة التخطيط التنموي والإحصاء
Ministry of Economic Planning and Statistics

الذكور القطريون النشيطون اقتصادياً (١٥ سنة فأكثر) حسب القطاع والنشاط الاقتصادي
ECONOMICALLY ACTIVE QATARI MALES (15 YEARS & ABOVE) BY SECTOR & ECONOMIC ACTIVITY

2014

Table No. (79)

جدول رقم (٧٩)

Sector Economic Activity	المجموع Total	منزلي Domestic	غير ربحي Non profit	دبلوماسي / دولي / اقليمي Diplomatic/ International/ Regional	خاص Private	مختلط Mixed	مؤسسة / شركة حكومية Government Company / Corporation	إدارة حكومية Government Department	القطاع
									النشاط الاقتصادي
Agriculture, forestry and fishing	24	0	0	0	24	0	0	0	الزراعة والحراة وصيد الأسماك
Mining and quarrying	7,566	0	0	0	189	2,195	5,182	0	التعدين واستغلال المحاجر
Manufacturing	1,344	0	0	0	450	825	69	0	الصناعة التحويلية
Electricity, gas, steam and air conditioning supply	1,192	0	0	0	13	463	716	0	إمدادات الكهرباء والغاز والبخار وتكييف الهواء
Water supply; sewerage, waste management and remediation activities	240	0	0	0	0	35	205	0	إمدادات المياه وأنشطة الصرف وإدارة النفايات ومعالجتها
Construction	1,071	0	0	0	1,071	0	0	0	التشييد
Wholesale and retail trade; repair of motor vehicles and motorcycles	1,229	0	0	0	1,217	12	0	0	تجارة الجملة والتجزئة؛ إصلاح المركبات ذات المحركات والدراجات النارية
Transportation and storage	1,414	0	0	0	1,133	73	208	0	النقل والتخزين
Accommodation and food service activities	469	0	0	0	469	0	0	0	أنشطة خدمات الإقامة والطعام
Information and communication	2,117	0	0	0	254	661	629	573	المعلومات والاتصالات
Financial and insurance activities	1,531	0	0	0	800	463	254	14	الأنشطة المالية وأنشطة التأمين
Real estate activities	759	0	0	0	641	69	49	0	الأنشطة العقارية
Professional, scientific and technical activities	287	0	0	0	280	0	7	0	الأنشطة المهنية والعلمية والتقنية
Administrative and support service activities	433	0	0	0	182	29	222	0	أنشطة الخدمات الإدارية وخدمات الدعم
Public administration and defence; compulsory social security	38,441	0	0	0	0	0	0	38,441	الإدارة العامة والدفاع؛ والضمان الاجتماعي الإلزامي
Education	1,968	0	0	0	46	20	0	1,902	التعليم
Human health and social work activities	1,448	0	249	0	33	15	218	933	الأنشطة في مجال صحة الإنسان والعمل الاجتماعي
Arts, entertainment and recreation	492	0	0	0	53	0	85	354	الفنون والترفيه والتسلية
Other service activities	140	0	0	0	98	0	0	42	أنشطة الخدمات الأخرى
Activities of extraterritorial organizations and bodies	85	0	0	85	0	0	0	0	أنشطة المنظمات والهيئات غير الخاضعة للولاية القضائية الوطنية
Total	62,250	0	249	85	6,953	4,860	7,844	42,259	المجموع

Not including persons seeking work for the first time

لا يشمل المتطلون الذين لم يسبق لهم العمل



وزارة التخطيط التنموي والإحصاء
Ministry of Economic Planning and Statistics

الإناث القطريات النشيطات اقتصادياً (١٥ سنة فأكثر) حسب القطاع والنشاط الاقتصادي
ECONOMICALLY ACTIVE QATARI FEMALES (15 YEARS & ABOVE) BY SECTOR & ECONOMIC ACTIVITY

2014

Table No. (80)

جدول رقم (٨٠)

Sector Economic Activity	المجموع Total	منزلي Domestic	غير ربحي Non profit	دبلوماسي / دولي / اقليمي Diplomatic/ International/ Regional	خاص Private	مختلط Mixed	مؤسسة / شركة حكومية Government Company / Corporation	إدارة حكومية Government Department	القطاع النشاط الاقتصادي
Mining and quarrying	1,073	0	0	0	115	249	709	0	التعدين واستغلال المحاجر
Manufacturing	132	0	0	0	55	77	0	0	الصناعة التحويلية
Electricity, gas, steam and air conditioning supply	268	0	0	0	0	26	242	0	إمدادات الكهرباء والغاز والبخار وتكييف الهواء
Water supply; sewerage, waste management and remediation activities	181	0	0	0	0	0	181	0	إمدادات المياه وأنشطة الصرف وإدارة النفايات ومعالجتها
Construction	352	0	0	0	352	0	0	0	التشييد
Wholesale and retail trade; repair of motor vehicles and motorcycles	354	0	0	0	336	18	0	0	تجارة الجملة والتجزئة؛ إصلاح المركبات ذات المحركات والدراجات النارية
Transportation and storage	382	0	0	0	142	86	154	0	النقل والتخزين
Accommodation and food service activities	356	0	0	0	356	0	0	0	أنشطة خدمات الإقامة والطعام
Information and communication	778	0	0	0	55	417	306	0	المعلومات والاتصالات
Financial and insurance activities	1,674	0	0	0	992	311	353	18	الأنشطة المالية وأنشطة التأمين
Real estate activities	176	0	0	0	67	85	24	0	الأنشطة العقارية
Professional, scientific and technical activities	236	0	0	0	26	210	0	0	الأنشطة المهنية والعلمية والتقنية
Administrative and support service activities	680	0	0	0	605	14	61	0	أنشطة الخدمات الإدارية وخدمات الدعم
Public administration and defence; compulsory social security	11,288	0	0	0	0	0	0	11,288	الإدارة العامة والدفاع؛ والضمان الاجتماعي الإلزامي
Education	9,343	0	0	0	741	0	0	8,602	التعليم
Human health and social work activities	3,578	0	172	0	35	11	1,405	1,955	الأنشطة في مجال صحة الإنسان والعمل الاجتماعي
Arts, entertainment and recreation	391	0	0	0	0	0	184	207	الفنون والترفيه والتسليّة
Other service activities	34	0	0	0	0	0	20	14	أنشطة الخدمات الأخرى
Activities of extraterritorial organizations and bodies	6	0	0	6	0	0	0	0	أنشطة المنظمات والهيئات غير الخاضعة للولاية القضائية الوطنية
Total	31,282	0	172	6	3,877	1,504	3,639	22,084	المجموع

Not including persons seeking work for the first time

لا يشمل المتطلون الذين لم يسبق لهم العمل



وزارة التخطيط التنموي والإحصاء
Ministry of Development Planning and Statistics

السكان غير القطريين النشيطين اقتصادياً (١٥ سنة فأكثر) حسب الحالة العملية والمهنة

ECONOMICALLY ACTIVE NON-QATARI POPULATION (15 YEARS & ABOVE) BY STATUS IN EMPLOYMENT & OCCUPATION

2014

Table No. (81)

جدول رقم (٨١)

Employment Status Occupation	المجموع Total	يعمل لدى ذويه بدون أجر Unpaid Family Worker	يعمل بأجر Employee	يعمل لحسابه Own Account Worker	صاحب عمل ويديره Employer	الحالة العملية المهنة
Legislators, Senior Officials And Managers	35,793	0	34,158	216	1,419	المشروعون وموظفو الإدارة العليا والمديرون
Professionals	130,648	688	129,323	568	69	الاختصاصيون
Technicians And Associate Professionals	81,452	101	81,007	233	111	الفنيون والاختصاصيون المساعدون
Clerks	63,515	0	63,325	128	62	الكتبة
Service Workers And Shop And Market Sales Workers	161,340	28	160,959	119	234	العاملون في الخدمات والباعة في المحلات التجارية والأسواق
Skilled Agricultural And Fishery Workers	23,972	0	23,972	0	0	العمال المهرة في الزراعة وصيد الأسماك
Craft And Related Trades Workers	554,065	0	552,915	886	264	العاملون في الحرف وما إليها من المهن
Plant And Machine Operators And Assemblers	200,909	8	200,769	132	0	مشغلو الآلات والمعدات ومجموعها
Elementary Occupations	341,635	0	341,635	0	0	المهن العادية
Total	1,593,329	825	1,588,063	2,282	2,159	المجموع

Not including persons seeking work for the first time

لا يشمل المتطلون الذين لم يسبق لهم العمل

الذكور غير القطريين النشيطين اقتصادياً (١٥ سنة فأكثر) حسب الحالة العملية والمهنة
ECONOMICALLY ACTIVE NON-QATARI MALES (15 YEARS & ABOVE)
BY STATUS IN EMPLOYMENT & OCCUPATION

2014

Table No. (82)

جدول رقم (٨٢)

Employment Status Occupation	المجموع Total	يعمل لدى ذويه بدون أجر Unpaid Family Worker	يعمل بأجر Employee	يعمل لحسابه Own Account Worker	صاحب عمل ويديره Employer	الحالة العملية المهنة
Legislators, Senior Officials And Managers	31,384	0	29,863	216	1,305	المشروعون وموظفو الإدارة العليا والمديرون
Professionals	102,320	688	101,082	500	50	الاختصاصيون
Technicians And Associate Professionals	70,911	101	70,497	233	80	الفنيون والاختصاصيون المساعدون
Clerks	53,028	0	52,885	81	62	الكتبة
Service Workers And Shop And Market Sales Workers	136,572	28	136,191	119	234	العاملون في الخدمات والباعة في المحلات التجارية والأسواق
Skilled Agricultural And Fishery Workers	23,972	0	23,972	0	0	العمال المهرة في الزراعة وصيد الأسماك
Craft And Related Trades Workers	553,593	0	552,443	886	264	العاملون في الحرف وما إليها من المهن
Plant And Machine Operators And Assemblers	199,876	8	199,736	132	0	مشغلو الآلات والمعدات ومجموعها
Elementary Occupations	248,401	0	248,401	0	0	المهن العادية
Total	1,420,057	825	1,415,070	2,167	1,995	المجموع

Not including persons seeking work for the first time

لا يشمل المتطلون الذين لم يسبق لهم العمل



وزارة التخطيط التنموي والإحصاء
Ministry of Development Planning and Statistics

الإناث غير القطريات النشيطات اقتصادياً (١٥ سنة فأكثر) حسب الحالة العملية والمهنة

ECONOMICALLY ACTIVE NON-QATARI FEMALES (15 YEARS & ABOVE)

BY STATUS IN EMPLOYMENT & OCCUPATION

2014

Table No. (83)

جدول رقم (٨٣)

Employment Status Occupation	المجموع Total	يعمل لدى ذويه بدون أجر Unpaid Family Worker	يعمل بأجر Employee	يعمل لحسابه Own Account Worker	صاحب عمل ويديره Employer	الحالة العملية المهنة
Legislators, Senior Officials And Managers	4,409	0	4,295	0	114	المشروعون وموظفو الإدارة العليا والمديرون
Professionals	28,328	0	28,241	68	19	الاختصاصيون
Technicians And Associate Professionals	10,541	0	10,510	0	31	الفنيون والاختصاصيون المساعدون
Clerks	10,487	0	10,440	47	0	الكتبة
Service Workers And Shop And Market Sales Workers	24,768	0	24,768	0	0	العاملون في الخدمات والباعة في المحلات التجارية والأسواق
Craft And Related Trades Workers	472	0	472	0	0	العاملون في الحرف وما إليها من المهن
Plant And Machine Operators And Assemblers	1,033	0	1,033	0	0	مشغلو الآلات والمعدات ومجموعها
Elementary Occupations	93,234	0	93,234	0	0	المهن العادية
Total	173,272	0	172,993	115	164	المجموع

Not including persons seeking work for the first time

لا يشمل المتطلون الذين لم يسبق لهم العمل



وزارة التخطيط التنموي والإحصاء
Ministry of Development Planning and Statistics

السكان غير القطريين النشيطين اقتصادياً (١٥ سنة فأكثر) حسب الحالة العملية والنشاط الاقتصادي

ECONOMICALLY ACTIVE NON-QATARI POPULATION (15 YEARS & ABOVE) BY STATUS IN EMPLOYMENT & ECONOMIC ACTIVITY

2014

Table No. (84)

جدول رقم (٨٤)

Occupation Economic Activity	المجموع Total	يعمل لدوى ذويه بدون أجر Unpaid Family Worker	يعمل بأجر Employee	يعمل لحسابه Own Account Worker	صاحب عمل ويديره Employer	الحالة العملية النشاط الاقتصادي
Agriculture, forestry and fishing	23,099	0	22,980	28	91	الزراعة والحراة وصيد الأسماك
Mining and quarrying	90,781	0	90,739	0	42	التعدين واستغلال المحاجر
Manufacturing	133,095	130	132,583	164	218	الصناعة التحويلية
Electricity, gas, steam and air conditioning supply	19,071	0	19,071	0	0	إمدادات الكهرباء والغاز والبخار وتكييف الهواء
Water supply; sewerage, waste management and remediation activities	13,275	0	13,275	0	0	إمدادات المياه وأنشطة الصرف وإدارة النفايات ومعالجتها
Construction	634,833	663	633,329	841	0	التشييد
Wholesale and retail trade; repair of motor vehicles and motorcycles	195,996	32	194,116	425	1,423	تجارة الجملة والتجزئة؛ إصلاح المركبات ذات المحركات والدراجات النارية
Transportation and storage	53,060	0	52,375	635	50	النقل والتخزين
Accommodation and food service activities	41,554	0	41,554	0	0	أنشطة خدمات الإقامة والطعام
Information and communication	10,223	0	10,223	0	0	المعلومات والاتصالات
Financial and insurance activities	9,767	0	9,767	0	0	الأنشطة المالية وأنشطة التأمين
Real estate activities	10,815	0	10,815	0	0	الأنشطة العقارية
Professional, scientific and technical activities	28,005	0	27,651	61	293	الأنشطة المهنية والعلمية والتقنية
Administrative and support service activities	47,765	0	47,765	0	0	أنشطة الخدمات الإدارية وخدمات الدعم
Public administration and defence; compulsory social security	48,318	0	48,318	0	0	الإدارة العامة والدفاع؛ والضمان الاجتماعي الإلزامي
Education	30,302	0	30,255	47	0	التعليم
Human health and social work activities	23,229	0	23,187	0	42	الأنشطة في مجال صحة الإنسان والعمل الاجتماعي
Arts, entertainment and recreation	12,856	0	12,856	0	0	الفنون والترفيه والتسلية
Other service activities	10,638	0	10,557	81	0	أنشطة الخدمات الأخرى
Activities of households as employers; undifferentiated goods- and services-producing activities of households for own use	154,057	0	154,057	0	0	أنشطة الأسر المعيشية التي تستخدم أفراداً؛ وأنشطة الأسر المعيشية في إنتاج سلع وخدمات غير مميزة لاستعمالها الخاص
Activities of extraterritorial organizations and bodies	2,590	0	2,590	0	0	أنشطة المنظمات والهيئات غير الخاضعة للولاية القضائية الوطنية
Total	1,593,329	825	1,588,063	2,282	2,159	المجموع

Not including persons seeking work for the first time

لا يشمل المتطلون الذين لم يسبق لهم العمل



وزارة التخطيط التنموي والإحصاء
Ministry of Development Planning and Statistics

الذكور غير القطريين النشيطين اقتصادياً (١٥ سنة فأكثر) حسب الحالة العملية والنشاط الاقتصادي

ECONOMICALLY ACTIVE NON-QATARI MALES (15 YEARS & ABOVE) BY STATUS IN EMPLOYMENT & ECONOMIC ACTIVITY

2014

Table No. (85)

جدول رقم (٨٥)

Occupation Economic Activity	المجموع Total	يعمل لدوى ذويه بدون أجر Unpaid Family Worker	يعمل بأجر Employee	يعمل لحسابه Own Account Worker	صاحب عمل ويديره Employer	الحالة العملية النشاط الاقتصادي
Agriculture, forestry and fishing	23,099	0	22,980	28	91	الزراعة والحراة وصيد الأسماك
Mining and quarrying	86,608	0	86,566	0	42	التعدين واستغلال المحاجر
Manufacturing	131,320	130	130,931	96	163	الصناعة التحويلية
Electricity, gas, steam and air conditioning supply	18,456	0	18,456	0	0	إمدادات الكهرباء والغاز والبخار وتكييف الهواء
Water supply; sewerage, waste management and remediation activities	12,907	0	12,907	0	0	إمدادات المياه وأنشطة الصرف وإدارة النفايات ومعالجتها
Construction	630,796	663	629,292	841	0	التشييد
Wholesale and retail trade; repair of motor vehicles and motorcycles	188,970	32	187,149	425	1,364	تجارة الجملة والتجزئة؛ إصلاح المركبات ذات المحركات والدراجات النارية
Transportation and storage	44,270	0	43,635	635	0	النقل والتخزين
Accommodation and food service activities	37,908	0	37,908	0	0	أنشطة خدمات الإقامة والطعام
Information and communication	7,775	0	7,775	0	0	المعلومات والاتصالات
Financial and insurance activities	7,554	0	7,554	0	0	الأنشطة المالية وأنشطة التأمين
Real estate activities	10,360	0	10,360	0	0	الأنشطة العقارية
Professional, scientific and technical activities	26,609	0	26,255	61	293	الأنشطة المهنية والعلمية والتقنية
Administrative and support service activities	44,351	0	44,351	0	0	أنشطة الخدمات الإدارية وخدمات الدعم
Public administration and defence; compulsory social security	44,014	0	44,014	0	0	الإدارة العامة والدفاع؛ والضمان الاجتماعي الإلزامي
Education	13,266	0	13,266	0	0	التعليم
Human health and social work activities	11,836	0	11,794	0	42	الأنشطة في مجال صحة الإنسان والعمل الاجتماعي
Arts, entertainment and recreation	11,911	0	11,911	0	0	الفنون والترفيه والتسلية
Other service activities	9,325	0	9,244	81	0	أنشطة الخدمات الأخرى
Activities of households as employers; undifferentiated goods- and services-producing activities of households for own use	56,855	0	56,855	0	0	أنشطة الأسر المعيشية التي تستخدم أفراداً؛ وأنشطة الأسر المعيشية في إنتاج سلع وخدمات غير مميزة لاستعمالها الخاص
Activities of extraterritorial organizations and bodies	1,867	0	1,867	0	0	أنشطة المنظمات والهيئات غير الخاضعة للولاية القضائية الوطنية
Total	1,420,057	825	1,415,070	2,167	1,995	المجموع

Not including persons seeking work for the first time

لا يشمل المتطلون الذين لم يسبق لهم العمل



وزارة التخطيط التنموي والإحصاء
Ministry of Economic Planning and Statistics

الإناث غير القطريات النشيطات اقتصادياً (١٥ سنة فأكثر) حسب الحالة العملية والنشاط الاقتصادي

ECONOMICALLY ACTIVE NON-QATARI FEMALES (15 YEARS & ABOVE) BY STATUS IN EMPLOYMENT & ECONOMIC ACTIVITY

2014

Table No. (86)

جدول رقم (٨٦)

Occupation Economic Activity	المجموع Total	يعمل لدوى ذويه بدون أجر Unpaid Family Worker	يعمل بأجر Employee	يعمل لحسابه Own Account Worker	صاحب عمل ويديره Employer	الحالة العملية النشاط الاقتصادي
Agriculture, forestry and fishing	4,173	0	4,173	0	0	الزراعة والحراثة وصيد الأسماك
Mining and quarrying	1,775	0	1,652	68	55	التعدين واستغلال المحاجر
Manufacturing	615	0	615	0	0	الصناعة التحويلية
Electricity, gas, steam and air conditioning supply	368	0	368	0	0	إمدادات الكهرباء والغاز والبخار وتكييف الهواء
Construction	4,037	0	4,037	0	0	التشييد
Wholesale and retail trade; repair of motor vehicles and motorcycles	7,026	0	6,967	0	59	تجارة الجملة والتجزئة؛ إصلاح المركبات ذات المحركات والدراجات النارية
Transportation and storage	8,790	0	8,740	0	50	النقل والتخزين
Accommodation and food service activities	3,646	0	3,646	0	0	أنشطة خدمات الإقامة والطعام
Information and communication	2,448	0	2,448	0	0	المعلومات والاتصالات
Financial and insurance activities	2,213	0	2,213	0	0	الأنشطة المالية وأنشطة التأمين
Real estate activities	455	0	455	0	0	الأنشطة العقارية
Professional, scientific and technical activities	1,396	0	1,396	0	0	الأنشطة المهنية والعلمية والتقنية
Administrative and support service activities	3,414	0	3,414	0	0	أنشطة الخدمات الإدارية وخدمات الدعم
Public administration and defence; compulsory social security	4,304	0	4,304	0	0	الإدارة العامة والدفاع؛ والضمان الاجتماعي الإلزامي
Education	17,036	0	16,989	47	0	التعليم
Human health and social work activities	11,393	0	11,393	0	0	الأنشطة في مجال صحة الإنسان والعمل الاجتماعي
Arts, entertainment and recreation	945	0	945	0	0	الفنون والترفيه والتسلية
Other service activities	1,313	0	1,313	0	0	أنشطة الخدمات الأخرى
Activities of households as employers; undifferentiated goods- and services-producing activities of households for own use	97,202	0	97,202	0	0	أنشطة الأسر المعيشية التي تستخدم أفراداً؛ وأنشطة الأسر المعيشية في إنتاج سلع وخدمات غير مميزة لاستعمالها الخاص
Activities of extraterritorial organizations and bodies	723	0	723	0	0	أنشطة المنظمات والهيئات غير الخاضعة للولاية القضائية الوطنية
Total	173,272	0	172,993	115	164	المجموع

Not including persons seeking work for the first time

لا يشمل المتطلون الذين لم يسبق لهم العمل



وزارة التخطيط التنموي والإحصاء
Ministry of Economic Planning and Statistics

السكان غير القطريين النشيطين اقتصادياً (١٥ سنة فأكثر) حسب المهنة والنشاط الاقتصادي

ECONOMICALLY ACTIVE NON-QATARI POPULATION (15 YEARS & ABOVE) BY OCCUPATION & ECONOMIC ACTIVITY

2014

Table No. (87)

جدول رقم (٨٧)

Occupation Economic Activity	المجموع Total	المهن العادية Elementary Occupations	مشغلو الآلات والمعدات ومجموعها Plant And Machine Operators And Assemblers	العمالون في الحرف وما إليها من المهن Craft And Related Trades Workers	العمال المهرة في الزراعة وصيد الأسماك Skilled Agricultural And Fishery Workers	العمالون في الخدمات والباعة في المحلات التجارية والأسواق Service Workers And Shop And Market Sales Workers	الكتبة Clerks	الفنيون والاختصاصيون المساعدون Technicians And Associate Professionals	الاختصاصيون Professionals	المشروعون وموظفو الإدارة العليا والمديرون Legislators, Senior Officials And Managers	المهنة
											النشاط الاقتصادي
Agriculture, forestry and fishing	23,099	1,049	2,777	390	17,697	366	138	392	249	41	الزراعة والحراثة وصيد الأسماك
Mining and quarrying	90,781	16,981	7,776	41,109	0	2,438	2,794	5,432	11,621	2,630	التعدين واستغلال المحاجر
Manufacturing	133,095	20,092	25,747	64,088	0	3,689	2,485	6,458	9,164	1,372	الصناعة التحويلية
Electricity, gas, steam and air conditioning supply	19,071	3,740	614	8,944	0	1,207	799	1,381	2,016	370	إمدادات الكهرباء والغاز والبخر وتكييف الهواء
Water supply; sewerage, waste management and remediation activities	13,275	2,522	3,915	4,510	0	679	320	491	795	43	إمدادات المياه وأنشطة الصرف وإدارة النفايات ومعالجتها
Construction	634,833	110,261	64,197	367,505	731	13,852	12,823	28,184	34,112	3,168	التشييد
Wholesale and retail trade; repair of motor vehicles and motorcycles	195,996	35,876	18,857	20,682	186	81,413	10,176	8,497	10,870	9,439	تجارة الجملة والتجزئة؛ إصلاح المركبات ذات المحركات والدراجات النارية
Transportation and storage	53,060	10,514	15,728	5,477	0	5,175	4,609	6,287	4,478	792	النقل والتخزين
Accommodation and food service activities	41,554	7,277	3,152	4,237	389	19,843	2,388	1,244	1,516	1,508	أنشطة خدمات الإقامة والطعام
Information and communication	10,223	297	986	575	0	237	1,589	1,836	3,432	1,271	المعلومات والاتصالات
Financial and insurance activities	9,767	361	45	1,722	0	155	2,712	414	2,316	2,042	الأنشطة المالية وأنشطة التأمين
Real estate activities	10,815	1,902	898	5,492	0	209	640	118	452	1,104	الأنشطة العقارية
Professional, scientific and technical activities	28,005	2,019	2,040	10,981	0	3,502	385	2,220	5,443	1,415	الأنشطة المهنية والعلمية والتقنية
Administrative and support service activities	47,765	19,896	3,678	5,699	1,972	7,117	3,622	776	1,138	3,867	أنشطة الخدمات الإدارية وخدمات الدعم
Public administration and defence; compulsory social security	48,318	7,449	3,671	2,918	2,872	2,175	9,891	5,480	11,102	2,760	الإدارة العامة والدفاع؛ والضمان الاجتماعي الإلزامي
Education	30,302	497	505	1,878	0	2,093	3,349	3,576	16,540	1,864	التعليم
Human health and social work activities	23,229	1,417	273	514	50	1,228	1,987	4,744	11,445	1,571	الأنشطة في مجال صحة الإنسان والعمل الاجتماعي
Arts, entertainment and recreation	12,856	1,235	1,196	6,277	42	139	401	2,333	908	325	الفنون والترفيه والتسلية
Other service activities	10,638	3,828	1,273	578	0	3,310	697	388	550	14	أنشطة الخدمات الأخرى
Activities of households as employers; undifferentiated goods- and services-producing activities of households for own use	154,057	94,235	43,193	232	32	12,381	922	819	2,243	0	أنشطة الأسر المعيشية التي تستخدم أفراداً؛ وأنشطة الأسر المعيشية في إنتاج سلع وخدمات غير مميزة لاستعمالها الخاص
Activities of extraterritorial organizations and bodies	2,590	187	388	257	1	132	788	382	258	197	أنشطة المنظمات والهيئات غير الخاضعة للولاية القضائية الوطنية
Total	1,593,329	341,635	200,909	554,065	23,972	161,340	63,515	81,452	130,648	35,793	المجموع

Not including persons seeking work for the first time

لا يشمل المتطلون الذين لم يسبق لهم العمل

الذكور غير القطريين النشيطين اقتصادياً (١٥ سنة فأكثر) حسب المهنة والنشاط الاقتصادي
ECONOMICALLY ACTIVE NON-QATARI MALES (15 YEARS & ABOVE) BY OCCUPATION & ECONOMIC ACTIVITY

2014

Table No. (88)

جدول رقم (٨٨)

Occupation Economic Activity	المجموع Total	المهن العادية Elementary Occupations	مشغلو الآلات والمعدات ومجموعها Plant And Machine Operators And Assemblers	العاملون في الحرف وما إليها من المهن Craft And Related Trades Workers	العمال المهرة في الزراعة وصيد الأسماك Skilled Agricultural And Fishery Workers	العاملون في الخدمات والباعة في المحلات التجارية والأسواق Service Workers And Shop And Market Sales Workers	الكتبة Clerks	الفنيون والاختصاصيون المساعدون Technicians And Associate Professionals	الاختصاصيون Professionals	المشروعون وموظفو الإدارة العليا والمديرون Legislators, Senior Officials And Managers	المهنة النشاط الاقتصادي
Agriculture, forestry and fishing	23,099	1,049	2,777	390	17,697	366	138	392	249	41	الزراعة والحراثة وصيد الأسماك
Mining and quarrying	86,608	16,623	7,776	41,109	0	887	2,593	4,779	10,311	2,530	التعدين واستغلال المحاجر
Manufacturing	131,320	18,860	25,747	64,088	0	3,553	2,485	6,376	9,045	1,166	الصناعة التحويلية
Electricity, gas, steam and air conditioning supply	18,456	3,700	614	8,944	0	1,101	730	1,300	1,697	370	إمدادات الكهرباء والغاز والبخار وتكييف الهواء
Water supply; sewerage, waste management and remediation activities	12,907	2,522	3,915	4,510	0	679	298	437	503	43	إمدادات المياه وأنشطة الصرف وإدارة النفايات ومعالجتها
Construction	630,796	109,635	64,197	367,505	731	13,521	12,086	27,658	32,466	2,997	التشييد
Wholesale and retail trade; repair of motor vehicles and motorcycles	188,970	35,868	18,857	20,682	186	75,713	9,782	8,450	10,377	9,055	تجارة الجملة والتجزئة؛ إصلاح المركبات ذات المحركات والدراجات النارية
Transportation and storage	44,270	9,566	15,450	5,477	0	1,610	3,671	5,379	2,478	639	النقل والتخزين
Accommodation and food service activities	37,908	6,397	3,152	4,019	389	18,717	1,548	1,065	1,277	1,344	أنشطة خدمات الإقامة والطعام
Information and communication	7,775	297	986	575	0	148	856	993	2,864	1,056	المعلومات والاتصالات
Financial and insurance activities	7,554	361	45	1,722	0	0	1,699	102	1,812	1,813	الأنشطة المالية وأنشطة التأمين
Real estate activities	10,360	1,902	898	5,492	0	86	536	118	246	1,082	الأنشطة العقارية
Professional, scientific and technical activities	26,609	2,019	2,040	10,981	0	3,178	294	1,987	4,754	1,356	الأنشطة المهنية والعلمية والتقنية
Administrative and support service activities	44,351	17,308	3,678	5,665	1,972	7,034	3,251	578	1,040	3,825	أنشطة الخدمات الإدارية وخدمات الدعم
Public administration and defence; compulsory social security	44,014	7,449	3,671	2,918	2,872	2,080	9,078	4,804	8,460	2,682	الإدارة العامة والدفاع؛ والضمان الاجتماعي الإلزامي
Education	13,266	280	505	1,878	0	146	585	1,872	7,506	494	التعليم
Human health and social work activities	11,836	1,332	273	514	50	837	1,344	1,686	5,399	401	الأنشطة في مجال صحة الإنسان والعمل الاجتماعي
Arts, entertainment and recreation	11,911	689	1,196	6,075	42	97	401	2,244	842	325	الفنون والترفيه والتسلية
Other service activities	9,325	3,556	1,273	578	0	2,297	697	360	550	14	أنشطة الخدمات الأخرى
Activities of households as employers; undifferentiated goods- and services-producing activities of households for own use	56,855	8,801	42,438	214	32	4,390	310	264	406	0	أنشطة الأسر المعيشية التي تستخدم أفراداً؛ وأنشطة الأسر المعيشية في إنتاج سلع وخدمات غير مميزة لاستعمالها الخاص
Activities of extraterritorial organizations and bodies	1,867	187	388	257	1	132	646	67	38	151	أنشطة المنظمات والهيات غير الخاضعة للولاية القضائية الوطنية
Total	1,420,057	248,401	199,876	553,593	23,972	136,572	53,028	70,911	102,320	31,384	المجموع

Not including persons seeking work for the first time

لا يشمل المتطلون الذين لم يسبق لهم العمل



وزارة التخطيط التنموي والإحصاء
Ministry of Economic Planning and Statistics

الإناث غير القطريات النشيطات اقتصادياً (١٥ سنة فأكثر) حسب المهنة والنشاط الاقتصادي

ECONOMICALLY ACTIVE NON-QATARI FEMALES (15 YEARS & ABOVE) BY OCCUPATION & ECONOMIC ACTIVITY

2014

Table No. (89)

جدول رقم (٨٩)

Occupation	المجموع Total	المهن العادية Elementary Occupations	مشغلو الآلات والمعدات ومجموعها Plant And Machine Operators And Assemblers	العاملون في الحرف وما إليها من المهن Craft And Related Trades Workers	العمال المهرة في الزراعة وصيد الأسماك Skilled Agricultural And Fishery Workers	العاملون في الخدمات والباعة في المحلات التجارية والأسواق Service Workers And Shop And Market Sales Workers	الكتبة Clerks	الفنيون والإختصاصيون المساعدون Technicians And Associate Professionals	الإختصاصيون Professionals	المشروعون وموظفو الإدارة العليا والمديرون Legislators, Senior Officials And Managers	المهنة	النشاط الاقتصادي
Agriculture, forestry and fishing	4,173	358	0	0	0	1,551	201	653	1,310	100	الزراعة والحراثة وصيد الأسماك	
Mining and quarrying	1,775	1,232	0	0	0	136	0	82	119	206	التعدين واستغلال المحاجر	
Manufacturing	615	40	0	0	0	106	69	81	319	0	الصناعة التحويلية	
Electricity, gas, steam and air conditioning supply	368	0	0	0	0	0	22	54	292	0	إمدادات الكهرباء والغاز والبخار وتكييف الهواء	
Construction	4,037	626	0	0	0	331	737	526	1,646	171	التشييد	
Wholesale and retail trade; repair of motor vehicles and motorcycles	7,026	8	0	0	0	5,700	394	47	493	384	تجارة الجملة والتجزئة؛ إصلاح المركبات ذات المحركات والدراجات النارية	
Transportation and storage	8,790	948	278	0	0	3,565	938	908	2,000	153	النقل والتخزين	
Accommodation and food service activities	3,646	880	0	218	0	1,126	840	179	239	164	أنشطة خدمات الإقامة والطعام	
Information and communication	2,448	0	0	0	0	89	733	843	568	215	المعلومات والاتصالات	
Financial and insurance activities	2,213	0	0	0	0	155	1,013	312	504	229	الأنشطة المالية وأنشطة التأمين	
Real estate activities	455	0	0	0	0	123	104	0	206	22	الأنشطة العقارية	
Professional, scientific and technical activities	1,396	0	0	0	0	324	91	233	689	59	الأنشطة المهنية والعلمية والتقنية	
Administrative and support service activities	3,414	2,588	0	34	0	83	371	198	98	42	أنشطة الخدمات الإدارية وخدمات الدعم	
Public administration and defence; compulsory social security	4,304	0	0	0	0	95	813	676	2,642	78	الإدارة العامة والدفاع؛ والضمان الاجتماعي الإلزامي	
Education	17,036	217	0	0	0	1,947	2,764	1,704	9,034	1,370	التعليم	
Human health and social work activities	11,393	85	0	0	0	391	643	3,058	6,046	1,170	الأنشطة في مجال صحة الإنسان والعمل الاجتماعي	
Arts, entertainment and recreation	945	546	0	202	0	42	0	89	66	0	الفنون والترفيه والتسليّة	
Other service activities	1,313	272	0	0	0	1,013	0	28	0	0	أنشطة الخدمات الأخرى	
Activities of households as employers; undifferentiated goods- and services-producing activities of households for own use	97,202	85,434	755	18	0	7,991	612	555	1,837	0	أنشطة الأسر المعيشية التي تستخدم أفراداً؛ وأنشطة الأسر المعيشية في إنتاج سلع وخدمات غير مميّزة لاستعمالها الخاص	
Activities of extraterritorial organizations and bodies	723	0	0	0	0	0	142	315	220	46	أنشطة المنظمات والهيات غير الخاضعة للولاية القضائية الوطنية	
Total	173,272	93,234	1,033	472	0	24,768	10,487	10,541	28,328	4,409	المجموع	

Not including persons seeking work for the first time

لا يشمل المتعطّلون الذين لم يسبق لهم العمل



وزارة التخطيط التنموي والإحصاء
Ministry of Development Planning and Statistics

السكان غير القطريين النشيطين اقتصادياً (١٥ سنة فأكثر) حسب الحالة التعليمية والمهنة

ECONOMICALLY ACTIVE NON-QATARI POPULATION (15 YEARS & ABOVE) BY EDUCATIONAL STATUS & OCCUPATION

2014

Table No. (90)

جدول رقم (٩٠)

Occupation	Educational Status	المجموع Total	جامعي فما فوق University and above	دبلوم أقل من الجامعة Pre.U. Diploma	ثانوية Secondary	إعدادية Preparatory	ابتدائية Primary	يقرأ ويكتب Read & Write	أمية Illiterate	الحالة التعليمية
										المهنة
Legislators, Senior Officials And Managers		35,793	30,374	4,818	601	0	0	0	0	المشروعون وموظفو الإدارة العليا والمديرون
Professionals		130,648	126,520	4,128	0	0	0	0	0	الاختصاصيون
Technicians And Associate Professionals		81,452	24,483	18,578	38,391	0	0	0	0	الفنيون والاختصاصيون المساعدون
Clerks		63,515	19,329	5,615	28,625	8,770	882	294	0	الكتبة
Service Workers And Shop And Market Sales Workers		161,340	41,445	3,340	49,978	50,803	1,483	12,144	2,147	العاملون في الخدمات والباعة في المحلات التجارية والأسواق
Skilled Agricultural And Fishery Workers		23,972	22	992	1,316	4,047	7,436	9,364	795	العمال المهرة في الزراعة وصيد الأسماك
Craft And Related Trades Workers		554,065	6,179	12,355	106,708	175,630	140,961	95,783	16,449	العاملون في الحرف وما إليها من المهن
Plant And Machine Operators And Assemblers		200,909	4,077	4,784	34,982	84,470	37,787	31,197	3,612	مشغلو الآلات والمعدات ومجموعها
Elementary Occupations		341,635	2,668	9,247	40,576	110,978	94,325	71,817	12,024	المهن العادية
Total		1,593,329	255,097	63,857	301,177	434,698	282,874	220,599	35,027	المجموع

Not including persons seeking work for the first time

لا يشمل المتعطلون الذين لم يسبق لهم العمل



وزارة التخطيط التنموي والإحصاء
Ministry of Development Planning and Statistics

الذكور غير القطريين النشيطين اقتصادياً (١٥ سنة فأكثر) حسب الحالة التعليمية والمهنة

ECONOMICALLY ACTIVE NON-QATARI MALES (15 YEARS & ABOVE)

BY EDUCATIONAL STATUS & OCCUPATION

2014

Table No. (91)

جدول رقم (٩١)

Occupation	Educational Status	المجموع Total	جامعي فما فوق University and above	دبلوم أقل من الجامعة Pre.U. Diploma	ثانوية Secondary	إعدادية Preparatory	ابتدائية Primary	يقرأ ويكتب Read & Write	أمية Illiterate	الحالة التعليمية	المهنة
Legislators, Senior Officials And Managers		31,384	26,388	4,395	601	0	0	0	0	المشروعون وموظفو الإدارة العليا والمديرون	
Professionals		102,320	98,354	3,966	0	0	0	0	0	الاختصاصيون	
Technicians And Associate Professionals		70,911	19,583	16,200	35,128	0	0	0	0	الفنيون والاختصاصيون المساعدون	
Clerks		53,028	14,470	4,976	23,974	8,432	882	294	0	الكتبة	
Service Workers And Shop And Market Sales Workers		136,572	33,844	2,569	43,677	42,579	1,483	10,697	1,723	العاملون في الخدمات والباعة في المحلات التجارية والأسواق	
Skilled Agricultural And Fishery Workers		23,972	22	992	1,316	4,047	7,436	9,364	795	العمال المهرة في الزراعة وصيد الأسماك	
Craft And Related Trades Workers		553,593	6,179	12,355	106,490	175,376	140,961	95,783	16,449	العاملون في الحرف وما إليها من المهن	
Plant And Machine Operators And Assemblers		199,876	4,071	4,784	34,624	83,979	37,732	31,106	3,580	مشغلو الآلات والمعدات ومجموعها	
Elementary Occupations		248,401	766	8,999	32,482	86,061	56,545	53,614	9,934	المهن العادية	
Total		1,420,057	203,677	59,236	278,292	400,474	245,039	200,858	32,481	المجموع	

Not including persons seeking work for the first time

لا يشمل المتعطلون الذين لم يسبق لهم العمل



وزارة التخطيط التنموي والإحصاء
Ministry of Development Planning and Statistics

الإناث غير القطريات النشيطات اقتصادياً (١٥ سنة فأكثر) حسب الحالة التعليمية والمهنة

ECONOMICALLY ACTIVE NON-QATARI FEMALES (15 YEARS & ABOVE)

BY EDUCATIONAL STATUS & OCCUPATION

2014

Table No. (92)

جدول رقم (٩٢)

Occupation	المجموع Total	جامعي فما فوق University and above	دبلوم أقل من الجامعة Pre.U. Diploma	ثانوية Secondary	إعدادية Preparatory	ابتدائية Primary	يقرأ ويكتب Read & Write	أمية Illiterate	الحالة التعليمية
									المهنة
Legislators, Senior Officials And Managers	4,409	3,986	423	0	0	0	0	0	المشروعون وموظفو الإدارة العليا والمديرون
Professionals	28,328	28,166	162	0	0	0	0	0	الاختصاصيون
Technicians And Associate Professionals	10,541	4,900	2,378	3,263	0	0	0	0	الفنيون والاختصاصيون المساعدون
Clerks	10,487	4,859	639	4,651	338	0	0	0	الكتبة
Service Workers And Shop And Market Sales Workers	24,768	7,601	771	6,301	8,224	0	1,447	424	العاملون في الخدمات والباعة في المحلات التجارية والأسواق
Craft And Related Trades Workers	472	0	0	218	254	0	0	0	العاملون في الحرف وما إليها من المهن
Plant And Machine Operators And Assemblers	1,033	6	0	358	491	55	91	32	مشغلو الآلات والمعدات ومجموعها
Elementary Occupations	93,234	1,902	248	8,094	24,917	37,780	18,203	2,090	المهن العادية
Total	173,272	51,420	4,621	22,885	34,224	37,835	19,741	2,546	المجموع

Not including persons seeking work for the first time

لا يشمل المتعطلون الذين لم يسبق لهم العمل



وزارة التخطيط التنموي والإحصاء
Ministry of Development Planning and Statistics

السكان غير القطريين النشيطين اقتصادياً (١٥ سنة فأكثر) حسب الحالة التعليمية والقطاع
ECONOMICALLY ACTIVE NON-QATARI POPULATION (15 YEARS & ABOVE)
BY EDUCATIONAL STATUS & SECTOR
2014

Table No. (93)

جدول رقم (٩٣)

Sector	المجموع Total	جامعي فما فوق University and above	دبلوم Diploma	ثانوية Secondary	إعدادية Preparatory	ابتدائية Primary	يقرأ ويكتب Read & Write	أمية Illiterate	الحالة التعليمية	القطاع
									الحالة التعليمية	القطاع
Government Department	76,329	41,375	3,650	13,178	8,834	5,413	3,060	819	إدارة حكومية	
Government Company/Corporation	50,568	16,462	3,975	14,749	9,397	2,525	2,947	513	مؤسسة / شركة حكومية	
Mixed	48,684	18,591	4,379	8,101	8,891	4,345	4,188	189	مختلط	
Private	1,260,083	167,968	49,905	250,838	364,323	218,682	179,366	29,001	خاص	
Diplomatic/International/Regional	2,590	1,122	54	493	228	206	487	0	دبلوماسية / دولية / إقليمي	
Non profit	1,018	484	108	253	118	28	27	0	غير ربحي	
Domestic	154,057	9,095	1,786	13,565	42,907	51,675	30,524	4,505	منزلي	
Total	1,593,329	255,097	63,857	301,177	434,698	282,874	220,599	35,027	المجموع	

Not including persons seeking work for the first time

لا يشمل المتعطلون الذين لم يسبق لهم العمل



وزارة التخطيط والتنمية والإحصاء
Ministry of Development Planning and Statistics

الذكور غير القطريين النشيطين اقتصادياً (١٥ سنة فأكثر) حسب الحالة التعليمية والقطاع

ECONOMICALLY ACTIVE NON-QATARI MALES (15 YEARS & ABOVE) BY EDUCATIONAL STATUS & SECTOR

2014

Table No. (94)

جدول رقم (٩٤)

Sector	المجموع Total	جامعي فما فوق University and above	دبلوم Diploma	ثانوية Secondary	إعدادية Preparatory	ابتدائية Primary	يقرأ ويكتب Read & Write	أمية Illiterate	الحالة التعليمية	القطاع
Government Department	60,083	28,787	3,068	10,713	8,276	5,413	3,007	819	إدارة حكومية	
Government Company/Corporation	42,463	12,138	3,263	12,868	8,783	2,401	2,497	513	مؤسسة / شركة حكومية	
Mixed	43,408	15,318	4,052	7,660	8,229	4,009	3,951	189	مختلط	
Private	1,214,727	143,227	47,695	241,424	356,012	218,544	178,958	28,867	خاص	
Diplomatic/International/Regional	1,867	506	0	440	228	206	487	0	دبلوماسية / دولي / إقليمي	
Non profit	654	257	0	224	118	28	27	0	غير ربحي	
Domestic	56,855	3,444	1,158	4,963	18,828	14,438	11,931	2,093	منزلي	
Total	1,420,057	203,677	59,236	278,292	400,474	245,039	200,858	32,481	المجموع	

Not including persons seeking work for the first time

لا يشمل المتطلون الذين لم يسبق لهم العمل



وزارة التخطيط التنموي والإحصاء
Ministry of Development Planning and Statistics

الإناث غير النشيطات اقتصادياً (١٥ سنة فأكثر) حسب الحالة التعليمية والقطاع
ECONOMICALLY ACTIVE NON-QATARI FEMALES (15 YEARS & ABOVE)
BY EDUCATIONAL STATUS & SECTOR
2014

Table No. (95)

جدول رقم (٩٥)

Sector	المجموع Total	جامعي فما فوق University and above	دبلوم Diploma	ثانوية Secondary	إعدادية Preparatory	ابتدائية Primary	يقرأ ويكتب Read & Write	أمية Illiterate	الحالة التعليمية	القطاع
									الحالة التعليمية	القطاع
Government Department	16,246	12,588	582	2,465	558	0	53	0	إدارة حكومية	
Government Company/Corporation	8,105	4,324	712	1,881	614	124	450	0	مؤسسة / شركة حكومية	
Mixed	5,276	3,273	327	441	662	336	237	0	مختلط	
Private	45,356	24,741	2,210	9,414	8,311	138	408	134	خاص	
Diplomatic/International/Regional	723	616	54	53	0	0	0	0	دبلوماسية / دولي / إقليمي	
Non profit	364	227	108	29	0	0	0	0	غير ربحي	
Domestic	97,202	5,651	628	8,602	24,079	37,237	18,593	2,412	منزلي	
Total	173,272	51,420	4,621	22,885	34,224	37,835	19,741	2,546	المجموع	

Not including persons seeking work for the first time

لا يشمل المتعطلون الذين لم يسبق لهم العمل

السكان غير القطريين النشيطين اقتصادياً (١٥ سنة فأكثر) حسب القطاع والمهنة
ECONOMICALLY ACTIVE NON-QATARI POPULATION (15 YEARS & ABOVE)
BY SECTOR & OCCUPATION

2014

Table No. (96)

جدول رقم (٩٦)

Sector Occupation	المجموع Total	منزلي Domestic	غير ربحي Non profit	دبلوماسي / دولي / اقليمي Diplomatic/ International / Regional	خاص Private	مختلط Mixed	مؤسسة / شركة حكومية Government Company / Corporation	إدارة حكومية Government Department	القطاع المهنة
Legislators, Senior Officials And Managers	35,793	0	0	197	27,830	1,790	2,401	3,575	المشروعون وموظفو الإدارة العليا والمديرون
Professionals	130,648	2,243	392	258	79,320	7,753	12,095	28,587	الاختصاصيون
Technicians And Associate Professionals	81,452	819	137	382	60,493	5,125	4,559	9,937	الفنيون والاختصاصيون المساعدون
Clerks	63,515	922	257	788	46,040	1,915	2,259	11,334	الكتابة
Service Workers And Shop And Market Sales Workers	161,340	12,381	0	132	139,257	2,139	3,709	3,722	العاملون في الخدمات والباعة في المحلات التجارية والأسواق
Skilled Agricultural And Fishery Workers	23,972	32	0	1	21,067	0	0	2,872	العمال المهرة في الزراعة وصيد الأسماك
Craft And Related Trades Workers	554,065	232	163	257	526,990	16,244	7,032	3,147	العاملون في الحرف وما إليها من المهن
Plant And Machine Operators And Assemblers	200,909	43,193	32	388	135,065	7,898	10,258	4,075	مشغلو الآلات والمعدات ومجموعها
Elementary Occupations	341,635	94,235	37	187	224,021	5,820	8,255	9,080	المهن العادية
Total	1,593,329	154,057	1,018	2,590	1,260,083	48,684	50,568	76,329	المجموع

Not including persons seeking work for the first time

لا يشمل المتعطلون الذين لم يسبق لهم العمل



وزارة التخطيط التنموي والإحصاء
Ministry of Development Planning and Statistics

الذكور غير القطريين النشيطين اقتصادياً (١٥ سنة فأكثر) حسب القطاع والمهنة
ECONOMICALLY ACTIVE NON-QATARI MALES (15 YEARS & ABOVE) BY SECTOR & OCCUPATION

2014

Table No. (97)

جدول رقم (٩٧)

Sector Occupation	المجموع Total	منزلي Domestic	غير ربحي Non profit	دبلوماسية / دولي / اقليمي Diplomatic/ International / Regional	خاص Private	مختلط Mixed	مؤسسة / شركة حكومية Government Company / Corporation	إدارة حكومية Government Department	القطاع المهنة
Legislators, Senior Officials And Managers	31,384	0	0	151	24,309	1,585	2,030	3,309	المشروعون وموظفو الإدارة العليا والمديرون
Professionals	102,320	406	246	38	68,784	6,464	8,822	17,560	الاختصاصيون
Technicians And Associate Professionals	70,911	264	0	67	55,854	4,511	2,973	7,242	الفنيون والاختصاصيون المساعدون
Clerks	53,028	310	176	646	38,982	1,168	1,770	9,976	الكتابة
Service Workers And Shop And Market Sales Workers	136,572	4,390	0	132	126,141	915	2,119	2,875	العاملون في الخدمات والباعة في المحلات التجارية والأسواق
Skilled Agricultural And Fishery Workers	23,972	32	0	1	21,067	0	0	2,872	العمال المهرة في الزراعة وصيد الأسماك
Craft And Related Trades Workers	553,593	214	163	257	526,536	16,244	7,032	3,147	العاملون في الحرف وما إليها من المهن
Plant And Machine Operators And Assemblers	199,876	42,438	32	388	135,065	7,620	10,258	4,075	مشغلو الآلات والمعدات ومجموعها
Elementary Occupations	248,401	8,801	37	187	217,989	4,901	7,459	9,027	المهن العادية
Total	1,420,057	56,855	654	1,867	1,214,727	43,408	42,463	60,083	المجموع

Not including persons seeking work for the first time

لا يشمل المتطلون الذين لم يسبق لهم العمل



وزارة التخطيط التنموي والإحصاء
Ministry of Development Planning and Statistics

الإناث غير القطريات النشيطات اقتصادياً (١٥ سنة فأكثر) حسب القطاع والمهنة
ECONOMICALLY ACTIVE NON-QATARI FEMALES (15 YEARS & ABOVE) BY SECTOR & OCCUPATION

2014

Table No. (98)

جدول رقم (٩٨)

Sector Occupation	المجموع Total	منزلي Domestic	غير ربحي Non profit	دبلوماسي / دولي / اقليمي Diplomatic/ International / Regional	خاص Private	مختلط Mixed	مؤسسة / شركة حكومية Government Company / Corporation	إدارة حكومية Government Department	القطاع المهنة
Legislators, Senior Officials And Managers	4,409	0	0	46	3,521	205	371	266	المشروعون وموظفو الإدارة العليا والمديرون
Professionals	28,328	1,837	146	220	10,536	1,289	3,273	11,027	الاختصاصيون
Technicians And Associate Professionals	10,541	555	137	315	4,639	614	1,586	2,695	الفنيون والاختصاصيون المساعدون
Clerks	10,487	612	81	142	7,058	747	489	1,358	الكتابة
Service Workers And Shop And Market Sales Workers	24,768	7,991	0	0	13,116	1,224	1,590	847	العاملون في الخدمات والباعة في المحلات التجارية والأسواق
Craft And Related Trades Workers	472	18	0	0	454	0	0	0	العاملون في الحرف وما إليها من المهن
Plant And Machine Operators And Assemblers	1,033	755	0	0	0	278	0	0	مشغلو الآلات والمعدات ومجموعها
Elementary Occupations	93,234	85,434	0	0	6,032	919	796	53	المهن العادية
Total	173,272	97,202	364	723	45,356	5,276	8,105	16,246	المجموع

Not including persons seeking work for the first time

لا يشمل المتعطلون الذين لم يسبق لهم العمل



وزارة التخطيط التنموي والإحصاء
Ministry of Development Planning and Statistics

السكان غير القطريين النشيطين اقتصادياً (١٥ سنة فأكثر) حسب القطاع والنشاط الاقتصادي

ECONOMICALLY ACTIVE NON-QATARI POPULATION (15 YEARS & ABOVE) BY SECTOR & ECONOMIC ACTIVITY

2014

Table No. (99)

جدول رقم (٩٩)

Sector Economic Activity	المجموع Total	منزلي Domestic	غير ربحي Non profit	دبلوماسي / دولي / اقليمي Diplomatic/Int ernational/Re gional	خاص Private	مختلط Mixed	مؤسسة / شركة حكومية Government Company / Corporation	إدارة حكومية Government Department	القطاع النشاط الاقتصادي
Agriculture, forestry and fishing	23,099	0	0	0	22,986	0	0	113	الزراعة والحراثة وصيد الأسماك
Mining and quarrying	90,781	0	0	0	65,131	5,268	20,382	0	التعدين واستغلال المحاجر
Manufacturing	133,095	0	0	0	105,994	17,300	9,801	0	الصناعة التحويلية
Electricity, gas, steam and air conditioning supply	19,071	0	0	0	6	10,435	8,630	0	إمدادات الكهرباء والغاز والبخار وتكييف الهواء
Water supply; sewerage, waste management and remediation activities	13,275	0	0	0	2,084	7,549	3,642	0	إمدادات المياه وأنشطة الصرف وإدارة النفايات ومعالجتها
Construction	634,833	0	0	0	634,745	88	0	0	التشييد
Wholesale and retail trade; repair of motor vehicles and motorcycles	195,996	0	0	0	195,996	0	0	0	تجارة الجملة والتجزئة؛ إصلاح المركبات ذات المحركات والدراجات النارية
Transportation and storage	53,060	0	0	0	49,550	1,265	2,245	0	النقل والتخزين
Accommodation and food service activities	41,554	0	0	0	41,554	0	0	0	أنشطة خدمات الإقامة والطعام
Information and communication	10,223	0	0	0	5,349	3,130	1,061	683	المعلومات والاتصالات
Financial and insurance activities	9,767	0	0	0	7,283	1,899	585	0	الأنشطة المالية وأنشطة التأمين
Real estate activities	10,815	0	0	0	10,472	299	44	0	الأنشطة العقارية
Professional, scientific and technical activities	28,005	0	0	0	27,470	437	98	0	الأنشطة المهنية والعلمية والتقنية
Administrative and support service activities	47,765	0	0	0	47,142	124	499	0	أنشطة الخدمات الإدارية وخدمات الدعم
Public administration and defence; compulsory social security	48,318	0	0	0	0	0	0	48,318	الإدارة العامة والدفاع؛ والضمان الاجتماعي الإلزامي
Education	30,302	0	81	0	18,109	52	0	12,060	التعليم
Human health and social work activities	23,229	0	937	0	5,564	830	3,492	12,406	الأنشطة في مجال صحة الإنسان والعمل الاجتماعي
Arts, entertainment and recreation	12,856	0	0	0	10,774	8	89	1,985	الفنون والترفيه والتسلية
Other service activities	10,638	0	0	0	9,874	0	0	764	أنشطة الخدمات الأخرى
Activities of households as employers; undifferentiated goods- and services-producing activities of households for own use	154,057	154,057	0	0	0	0	0	0	أنشطة الأسر المعيشية التي تستخدم أفراداً؛ وأنشطة الأسر المعيشية في إنتاج سلع وخدمات غير مميزة لاستعمالها الخاص
Activities of extraterritorial organizations and bodies	2,590	0	0	2,590	0	0	0	0	أنشطة المنظمات والهيئات غير الخاضعة للولاية القضائية الوطنية
Total	1,593,329	154,057	1,018	2,590	1,260,083	48,684	50,568	76,329	المجموع

Not including persons seeking work for the first time

لا يشمل المتطلون الذين لم يسبق لهم العمل



وزارة التخطيط والتطوير والإحصاء
Ministry of Development Planning and Statistics

الدُّور غير القطريين النشيطين اقتصادياً (١٥ سنة فأكثر) حسب القطاع والنشاط الاقتصادي
ECONOMICALLY ACTIVE NON-QATARI MALES (15 YEARS & ABOVE) BY SECTOR & ECONOMIC ACTIVITY

2014

Table No. (100)

جدول رقم (١٠٠)

Sector Economic Activity	المجموع Total	منزلي Domestic	غير ربحي Non profit	دبلوماسي / دولي / اقليمي Diplomatic/Int ernational/Re gional	خاص Private	مختلط Mixed	مؤسسة / شركة حكومية Government Company / Corporation	إدارة حكومية Government Department	القطاع النشاط الاقتصادي
Agriculture, forestry and fishing	23,099	0	0	0	22,986	0	0	113	الزراعة والحراة وصيد الأسماك
Mining and quarrying	86,608	0	0	0	64,531	5,043	17,034	0	التعدين واستغلال المحاجر
Manufacturing	131,320	0	0	0	105,789	16,191	9,340	0	الصناعة التحويلية
Electricity, gas, steam and air conditioning supply	18,456	0	0	0	6	9,945	8,505	0	إمدادات الكهرباء والغاز والبخار وتكييف الهواء
Water supply; sewerage, waste management and remediation activities	12,907	0	0	0	2,004	7,261	3,642	0	إمدادات المياه وأنشطة الصرف وإدارة النفايات ومعالجتها
Construction	630,796	0	0	0	630,708	88	0	0	التشييد
Wholesale and retail trade; repair of motor vehicles and motorcycles	188,970	0	0	0	188,970	0	0	0	تجارة الجملة والتجزئة؛ إصلاح المركبات ذات المحركات والدراجات النارية
Transportation and storage	44,270	0	0	0	41,967	119	2,184	0	النقل والتخزين
Accommodation and food service activities	37,908	0	0	0	37,908	0	0	0	أنشطة خدمات الإقامة والطعام
Information and communication	7,775	0	0	0	4,144	2,187	761	683	المعلومات والاتصالات
Financial and insurance activities	7,554	0	0	0	5,293	1,722	539	0	الأنشطة المالية وأنشطة التأمين
Real estate activities	10,360	0	0	0	10,061	299	0	0	الأنشطة العقارية
Professional, scientific and technical activities	26,609	0	0	0	26,257	336	16	0	الأنشطة المهنية والعلمية والتقنية
Administrative and support service activities	44,351	0	0	0	43,882	124	345	0	أنشطة الخدمات الإدارية وخدمات الدعم
Public administration and defence; compulsory social security	44,014	0	0	0	0	0	0	44,014	الإدارة العامة والدفاع؛ والضمان الاجتماعي الإلزامي
Education	13,266	0	0	0	7,730	52	0	5,484	التعليم
Human health and social work activities	11,836	0	654	0	3,904	33	97	7,148	الأنشطة في مجال صحة الإنسان والعمل الاجتماعي
Arts, entertainment and recreation	11,911	0	0	0	10,026	8	0	1,877	الفنون والترفيه والتسلية
Other service activities	9,325	0	0	0	8,561	0	0	764	أنشطة الخدمات الأخرى
Activities of households as employers; undifferentiated goods- and services-producing activities of households for own use	56,855	56,855	0	0	0	0	0	0	أنشطة الأسر المعيشية التي تستخدم أفراداً؛ وأنشطة الأسر المعيشية في إنتاج سلع وخدمات غير مميزة لاستعمالها الخاص
Activities of extraterritorial organizations and bodies	1,867	0	0	1,867	0	0	0	0	أنشطة المنظمات والهيئات غير الخاضعة للولاية القضائية الوطنية
Total	1,420,057	56,855	654	1,867	1,214,727	43,408	42,463	60,083	المجموع

Not including persons seeking work for the first time

لا يشمل المتطلون الذين لم يسبق لهم العمل



وزارة التخطيط التنموي والإحصاء
Ministry of Development Planning and Economic Affairs

الإناث غير القطريات النشيطات اقتصادياً (١٥ سنة فأكثر) حسب القطاع والنشاط الاقتصادي

ECONOMICALLY ACTIVE NON-QATARI FEMALES (15 YEARS & ABOVE) BY SECTOR & ECONOMIC ACTIVITY

2014

Table No. (101)

جدول رقم (١٠١)

Sector Economic Activity	المجموع Total	منزلي Domestic	غير ربحي Non profit	دبلوماسي / دولي / اقليمي Diplomatic/Int ernational/Re gional	خاص Private	مختلط Mixed	مؤسسة / شركة حكومية Government Company / Corporation	إدارة حكومية Government Department	القطاع النشاط الاقتصادي
Agriculture, forestry and fishing	4,173	0	0	0	600	225	3,348	0	الزراعة والحراثة وصيد الأسماك
Mining and quarrying	1,775	0	0	0	205	1,109	461	0	التعدين واستغلال المحاجر
Manufacturing	615	0	0	0	0	490	125	0	الصناعة التحويلية
Electricity, gas, steam and air conditioning supply	368	0	0	0	80	288	0	0	إمدادات الكهرباء والغاز والبخار وتكييف الهواء
Construction	4,037	0	0	0	4,037	0	0	0	التشييد
Wholesale and retail trade; repair of motor vehicles and motorcycles	7,026	0	0	0	7,026	0	0	0	جاره الجمعه والسجوه؛ إصلاح المركبات ذات المحركات والدراجات النارية
Transportation and storage	8,790	0	0	0	7,583	1,146	61	0	النقل والتخزين
Accommodation and food service activities	3,646	0	0	0	3,646	0	0	0	أنشطة خدمات الإقامة والطعام
Information and communication	2,448	0	0	0	1,205	943	300	0	المعلومات والاتصالات
Financial and insurance activities	2,213	0	0	0	1,990	177	46	0	الأنشطة المالية وأنشطة التأمين
Real estate activities	455	0	0	0	411	0	44	0	الأنشطة العقارية
Professional, scientific and technical activities	1,396	0	0	0	1,213	101	82	0	الأنشطة المهنية والعلمية والتقنية
Administrative and support service activities	3,414	0	0	0	3,260	0	154	0	أنشطة الخدمات الإدارية وخدمات الدعم
Public administration and defence; compulsory social security	4,304	0	0	0	0	0	0	4,304	الإدارة العامة والدفاع؛ والضمان الاجتماعي الإلزامي
Education	17,036	0	81	0	10,379	0	0	6,576	التعليم
Human health and social work activities	11,393	0	283	0	1,660	797	3,395	5,258	الأنشطة في مجال صحة الإنسان والعمل الاجتماعي
Arts, entertainment and recreation	945	0	0	0	748	0	89	108	الفنون والترفيه والتسليه
Other service activities	1,313	0	0	0	1,313	0	0	0	أنشطة الخدمات الأخرى
Activities of households as employers, undifferentiated goods- and services-producing activities of households for own use	97,202	97,202	0	0	0	0	0	0	انتسبه الأسر المعيشيه التي تستخدم افراداً؛ وأنشطة الأسر المعيشية في إنتاج سلع وخدمات غير مميزة لاستعمالها الخاص
Activities of extraterritorial organizations and bodies	723	0	0	723	0	0	0	0	أنشطة المنظمات والهيئات غير الخاضعة للولاية القضائية الوطنية
Total	173,272	97,202	364	723	45,356	5,276	8,105	16,246	المجموع

Not including persons seeking work for the first time

لا يشمل المتطلون الذين لم يسبق لهم العمل



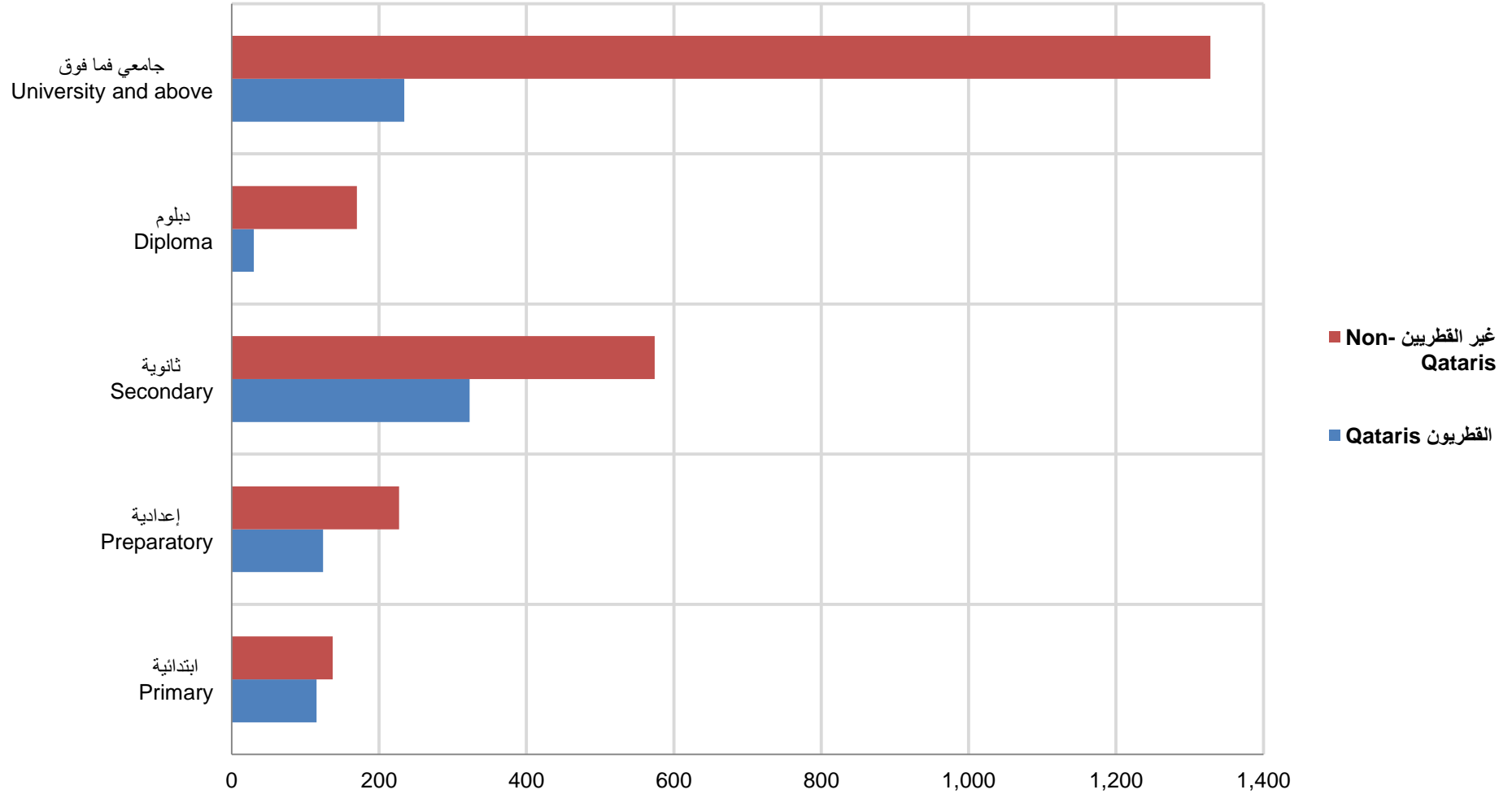
وزارة التخطيط التنموي والإحصاء
Ministry of Development Planning and Statistics

المتعلمون (١٥ سنة فأكثر) حسب الجنسية والنوع والحالة التعليمية
UNEMPLOYED (15 YEARS & ABOVE) BY NATIONALITY, GENDER & EDUCATIONAL STATUS
2014

جدول رقم (١٠٢)
Table No. (102)

Nationality & gender Educational Status	المجموع Total			غير قطريين Non-Qatari			قطريون Qatari			الجنسية والنوع الحالة التعليمية
	المجموع Total	إناث Females	ذكور Males	المجموع Total	إناث Females	ذكور Males	المجموع Total	إناث Females	ذكور Males	
Primary	252	103	149	137	41	96	115	62	53	ابتدائية
Preparatory	351	179	172	227	104	123	124	75	49	إعدادية
Secondary	897	565	332	574	340	234	323	225	98	ثانوية
Diploma	200	107	93	170	77	93	30	30	0	دبلوم
University and above	1,562	1,275	287	1,328	1,098	230	234	177	57	جامعي فما فوق
Total	3,262	2,229	1,033	2,436	1,660	776	826	569	257	المجموع

المتطلون (١٥ سنة فأكثر) حسب الجنسية والحالة التعليمية UNEMPLOYED (15 YEARS & ABOVE) BY NATIONALITY & EDUCATIONAL STATUS 2014





وزارة التخطيط التنموي والإحصاء
Ministry of Development Planning and Statistics

المتعطلون (١٥ سنة فأكثر) حسب الجنسية والنوع والفئات العمرية
UNEMPLOYED (15 YEARS & ABOVE) BY NATIONALITY , GENDER & AGE GROUP
2014

Table No. (103)

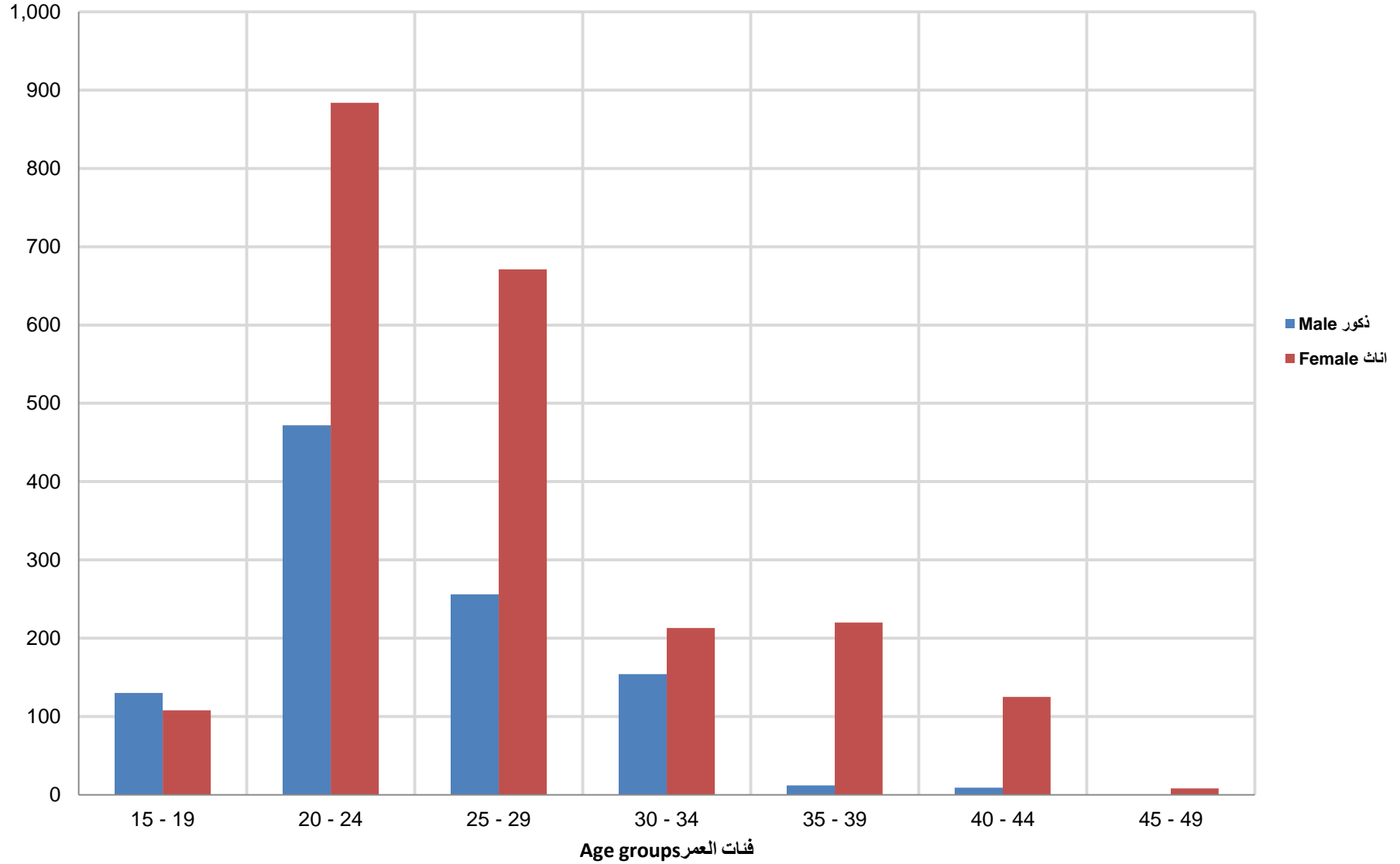
جدول رقم (١٠٣)

Nationality & gender Age Group	المجموع Total			غير قطريين Non-Qatari			قطريون Qatari			الجنسية والنوع فئات العمر
	المجموع Total	إناث Females	ذكور Males	المجموع Total	إناث Females	ذكور Males	المجموع Total	إناث Females	ذكور Males	
15 - 19	238	108	130	206	76	130	32	32	0	١٩ - ١٥
20 - 24	1,356	884	472	1,030	629	401	326	255	71	٢٤ - ٢٠
25 - 29	927	671	256	687	545	142	240	126	114	٢٩ - ٢٥
30 - 34	367	213	154	270	167	103	97	46	51	٣٤ - ٣٠
35 - 39	232	220	12	140	140	0	92	80	12	٣٩ - ٣٥
40 - 44	134	125	9	103	103	0	31	22	9	٤٤ - ٤٠
54 - 49	8	8	0	0	0	0	8	8	0	٤٩ - ٤٥
Total	3,262	2,229	1,033	2,436	1,660	776	826	569	257	المجموع



وزارة التخطيط الاقتصادي والإحصاء
Ministry of Economic Planning and Economic Research

المتطلون (١٥ سنة فأكثر) حسب النوع وفئات العمر UNEMPLOYED (15 YEARS & ABOVE) BY GENDER & AGE GROUPS 2014



شكل رقم (27) Graph No.



وزارة التخطيط التنموي والإحصاء
Ministry of Development Planning and Statistics

المتطلون (١٥ سنة فأكثر) حسب الجنسية والنوع وإجراءات البحث عن عمل
UNEMPLOYED (15 YEARS & ABOVE) BY NATIONALITY, GENDER & METHODS OF EMPLOYMENT SEARCH
2014

Table No. (104)

جدول رقم (١٠٤)

Nationality & gender Methods of Employment Search (During Month Prior to Survey Week)	المجموع Total			غير قطريين Non-Qatari			قطريون Qatari			الجنسية والنوع إجراءات البحث عن عمل (خلال الشهر السابق لأسبوع المسح)
	مجموع التكرارات No. Of Repetition Total	عدد تكرار الإناث No. Of Repetition Females	عدد تكرار الذكور No. Of Repetition Males	مجموع التكرارات No. Of Repetition Total	عدد تكرار الإناث No. Of Repetition Females	عدد تكرار الذكور No. Of Repetition Males	مجموع التكرارات No. Of Repetition Total	عدد تكرار الإناث No. Of Repetition Females	عدد تكرار الذكور No. Of Repetition Males	
Registration At The Labour Dept.	513	335	178	0	0	0	513	335	178	التسجيل في إدارة العمل
Follow-up With Office Where Registered	453	216	237	359	153	206	94	63	31	متابعة المكتب الذي سجل فيه سابقا
Application To Employers	1,703	1,008	695	1,515	918	597	188	90	98	التقدم بطلب لأرباب العمل
Contact With Relatives And Friends	1,304	844	460	1,082	729	353	222	115	107	الاتصال بالأقارب والمعارف
Advertising In Daily Newspapers	628	395	233	613	387	226	15	8	7	الإعلان بالصحف
Application For Loan To Start Own Business	380	190	190	270	102	168	110	88	22	تقديم طلب قرض لبدء مشروع خاص
Other Methods	386	349	37	270	270	0	116	79	37	إجراءات أخرى
Total of Repetitions	5,367	3,337	2,030	4,109	2,559	1,550	1,258	778	480	مجموع التكرارات
Total of Persons	3,262	2,229	1,033	2,436	1,660	776	826	569	257	مجموع الأفراد

Repetition : Means every person has a maximum of three choices

* Employment search includes search for paid employment or self employment.

التكرار : يعنى ان لكل فرد ثلاثة اختيارات كحد أعلى

البحث عن عمل يشمل العمل بأجر أو العمل لحسابه



وزارة التخطيط التنموي والإحصاء
Ministry of Development Planning and Economic Research

المتطلون (١٥ سنة فأكثر) الذين لم يتخذوا أي إجراء للبحث عن عمل حسب الجنسية والنوع والسبب
UNEMPLOYED (15 YEARS & ABOVE) WHO DID NOT TAKE ANY STEPS
TO SEEK EMPLOYMENT BY NATIONALITY AND GENDER
2014

Table No. (105)

جدول رقم (١٠٥)

Nationality & gender Reasons for not seeking Employment	المجموع Total			غير قطريين Non-Qatari			قطريون Qatari			الجنسية والنوع اسباب عدم البحث عن عمل
	مجموع التكرارات No. Of Repetition Total	عدد تكرار الإناث No. Of Repetition Females	عدد تكرار الذكور No. Of Repetition Males	مجموع التكرارات No. Of Repetition Total	عدد تكرار الإناث No. Of Repetition Females	عدد تكرار الذكور No. Of Repetition Males	مجموع التكرارات No. Of Repetition Total	عدد تكرار الإناث No. Of Repetition Females	عدد تكرار الذكور No. Of Repetition Males	
Took Steps Last Month And Waiting For Reply	133	120	13	55	55	0	78	65	13	اتخاذ إجراء قبل الشهر الماضي وفي انتظار النتيجة
Discouraged To Find Work	58	58	0	44	44	0	14	14	0	اليأس من إيجاد فرصة عمل
Lack Of Necessary Training And Experience	60	36	24	18	18	0	42	18	24	نقص التدريب والخبرة اللازمة
Not Believing In Availability Of Suitable Work	8	8	0	0	0	0	8	8	0	الإعتقاد بعدم وجود العمل المناسب
Lack Of Adequate Qualifications	116	116	0	116	116	0	0	0	0	نقص المؤهل العلمي المناسب
Family Responsibilities	54	54	0	42	42	0	12	12	0	مسئوليات عائلية
Others	31	31	0	24	24	0	7	7	0	أخرى
Total of Repetitions	460	423	37	299	299	0	161	124	37	مجموع التكرارات
Total of Persons	3,262	2,229	1,033	2,436	1,660	776	826	569	257	مجموع الأفراد

Repetition : Means every person has a maximum of three choices

* Employment search includes search for paid employment or self employment.

التكرار : يعنى ان لكل فرد ثلاثة اختيارات كحد أعلى

البحث عن عمل يشمل العمل بأجر أو العمل لحسابه



وزارة التخطيط التنموي والإحصاء
Ministry of Development Planning and Statistics

المتعطلون القطريون (١٥ سنة فأكثر) الحاصلون على الثانوية حسب النوع والإلتحاق بدورات تدريبية
UNEMPLOYED QATARIS(15 YEARS & ABOVE) WITH SECONDARY EDUCATION
BY GENDER & TRAINING PROGRAM ATTENDANCE
2014

Table No. (106)

جدول رقم (١٠٦)

gender Training Program Attendance	المجموع Total	إناث Females	ذكور Males	النوع الإلتحاق بدورات تدريبية
Attended	239	182	57	التحق
Not Attended	84	43	41	لم يلتحق
Total	323	225	98	المجموع



وزارة التخطيط التنموي والإحصاء
Ministry of Development Planning and Statistics

المتعلمون القطريون (١٥ سنة فأكثر) الحاصلون على الثانوية الذين التحقوا بدورات تدريبية
حسب النوع ونوع الدورة

UNEMPLOYED QATARIS (15 YEARS & ABOVE) WITH SECONDARY EDUCATION
WHO ATTENDED TRAINING PROGRAMS BY GENDER & TYPE OF TRAINING
2014

Table No. (107)

جدول رقم (١٠٧)

gender	مجموع التكرارات No. of repetition Total	عدد تكرارات الإناث No. of Repetition Females	عدد تكرارات الذكور No. of Repetition Males	النوع نوع الدورات
English Language	127	70	57	لغة انجليزية
Computer	190	151	39	حاسب آلى
Secretarial	67	67	0	سكرتارية
Typing	23	23	0	طباعة
Other	27	16	11	أخرى
Total Repetitions	434	327	107	مجموع التكرارات
Total Persons	239	182	57	مجموع الأفراد

Repetition : Means every person has a maximum of three choices

التكرار : يعنى ان لكل فرد ثلاثة اختيارات كحد أعلى



وزارة التخطيط التنموي والإحصاء
Ministry of Development Planning and Statistics

المتطلون القطريون (١٥ سنة فأكثر) دون الثانوية حسب النوع واستعدادهم للتدريب في المجال الحرفي
UNEMPLOYED QATARIS (15 YEARS & ABOVE) LESS THAN SECONDARY
BY GENDER & READINESS TO TRAIN FOR CRAFT WORK
2014

Table No. (108)

جدول رقم (١٠٨)

gender	المجموع Total	إناث Females	ذكور Males	النوع
Ready To Be Trained On Craft Work				مدى الإستعداد للتدريب في المجال الحرفي
Ready	0	0	0	مستعد
Not Ready	239	137	102	غير مستعد
Total	239	137	102	المجموع



وزارة التخطيط التنموي والإحصاء
Ministry of Development Planning and Statistics

المتطلون (١٥ سنة فأكثر) حسب الجنسية والنوع ومدة البحث عن العمل بالشهور
UNEMPLOYED (15 YEARS & ABOVE) BY NATIONALITY, GENDER & DURATION
OF EMPLOYMENT SEARCH IN MONTHS
2014

Table No. (109)

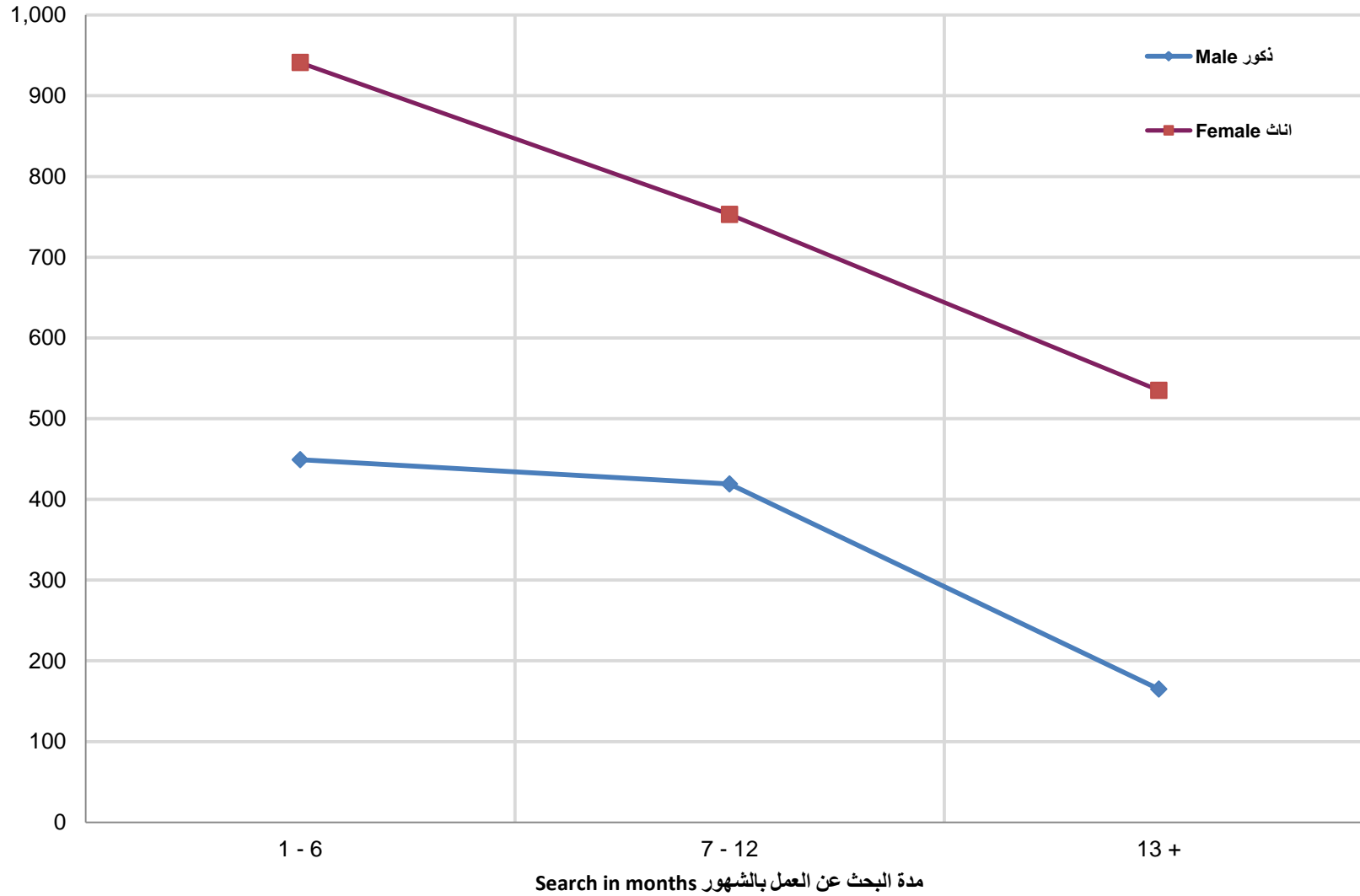
جدول رقم (١٠٩)

Nationality & gender Duration Of Employment Search In Months	المجموع Total			غير قطريين Non-Qatari			قطريون Qatari			الجنسية والنوع مدة البحث عن العمل بالشهور
	المجموع Total	إناث Females	ذكور Males	المجموع Total	إناث Females	ذكور Males	المجموع Total	إناث Females	ذكور Males	
01 - 06	1,390	941	449	934	654	280	456	287	169	06 - 01
07 - 12	1,172	753	419	890	548	342	282	205	77	12 - 07
13 +	700	535	165	612	458	154	88	77	11	+ 13
Total	3,262	2,229	1,033	2,436	1,660	776	826	569	257	المجموع



وزارة التخطيط التنموي والإحصاء
Ministry of Economic Planning and Statistics

المتطلون (١٥ سنة فأكثر) حسب النوع ومدة البحث عن العمل بالشهور
UNEMPLOYED (15 YEARS & ABOVE) BY GENDER & DURATION
OF EMPLOYMENT SEARCH IN MONTHS
2014



شكل رقم (28) Graph No.



وزارة التخطيط التنموي والإحصاء
Ministry of Development Planning and Statistics

المتطلون (١٥ سنة فأكثر) حسب الجنسية والنوع وأسباب التعتل
UNEMPLOYED (15 YEARS & ABOVE) BY NATIONALITY, GENDER & REASONS OF UNEMPLOYMENT
2014

Table No. (110)

جدول رقم (١١٠)

Nationality & gender Reasons Of Unemployment	المجموع Total			غير قطريين Non-Qatari			قطريون Qatari			الجنسية والنوع أسباب التعتل
	مجموع التكرارات No. of repetition Total	عدد تكرارات الإناث No. of Repetition Females	عدد تكرارات الذكور No. of Repetition Males	مجموع التكرارات No. of repetition Total	عدد تكرارات الإناث No. of Repetition Females	عدد تكرارات الذكور No. of Repetition Males	مجموع التكرارات No. of repetition Total	عدد تكرارات الإناث No. of Repetition Females	عدد تكرارات الذكور No. of Repetition Males	
Lack Of Job Opportunities	2,356	1,606	750	1,827	1,263	564	529	343	186	قلة فرص العمل
Closing Of Establishment	50	0	50	50	0	50	0	0	0	إغلاق المنشأة
Discharged	45	0	45	45	0	45	0	0	0	استغناء من جهة العمل
Health Conditions	7	7	0	0	0	0	7	7	0	ظروف صحية
Lack Of Experiance	677	584	93	525	480	45	152	104	48	نقص الخبرة
Low Wage	131	95	36	97	71	26	34	24	10	قلة الأجر
Search For A Better Job	737	441	296	624	373	251	113	68	45	البحث عن عمل أفضل
Lack Of Suitable Work	776	493	283	570	327	243	206	166	40	عدم وجود العمل المناسب
Lack Of Adequate Academic Qualifications	394	260	134	272	181	91	122	79	43	عدم وجود مؤهلات علمية مناسبة
Others	277	131	146	201	74	127	76	57	19	أخرى
Total Repetitions	5,450	3,617	1,833	4,211	2,769	1,442	1,239	848	391	مجموع التكرارات
Total Persons	3,262	2,229	1,033	2,436	1,660	776	826	569	257	مجموع الأفراد

Repetition : Means every person has a maximum of three choices

التكرار : يعنى ان لكل فرد ثلاثة اختيارات كحد أعلى

المتعطلون القطريون (١٥ سنة فأكثر) حسب النوع والحصول على عرض للعمل بالقطاع الخاص

UNEMPLOYED QATARIS (15 YEARS & ABOVE) BY GENDER
& WHETHER OFFERED WORK IN PRIVATE SECTOR

2014

Table No. (111)

جدول رقم (١١١)

gender	المجموع Total	إناث Females	ذكور Males	النوع
Offer To Work In Private Sector				العرض للعمل فى القطاع الخاص
Offered	182	88	94	عرض عليهم
Not Offered	644	481	163	لم يعرض عليهم
Total	826	569	257	المجموع



وزارة التخطيط التنموي والإحصاء
Ministry of Development Planning and Statistics

المتعطلون القطريون (١٥ سنة فأكثر) حسب النوع والرغبة للعمل في القطاع الخاص
UNEMPLOYED QATARIS (15 YEARS & ABOVE) BY GENDER & WILLINGNESS
TO WORK IN PRIVATE SECTOR
2014

Table No. (112)

جدول رقم (١١٢)

gender Willingness To Work In Private Sector	المجموع Total	إناث Females	ذكور Males	النوع الرغبة للعمل في القطاع الخاص
Willing	257	176	81	راغب
Not Willing	569	393	176	غير راغب
Total	826	569	257	المجموع

المتطلون القطريون (١٥ سنة فأكثر) الحاصلون على الثانوية الذين التحقوا بدورات تدريبية
غير الراغبين بالعمل في القطاع الخاص حسب النوع وأسباب عدم الرغبة
UNEMPLOYED QATARIS (15 YEARS & ABOVE) WITH SECONDARY EDUCATION
NOT WILLING TO WORK IN THE PRIVATE SECTOR BY GENDER & REASONS
2014

Table No. (113)

جدول رقم (١١٣)

gender Reasons	النسبة Percentage	مجموع التكرارات No. of repetition Total	النسبة Percentage	عدد تكرارات الإناث No. of Repetition Females	النسبة Percentage	عدد تكرارات الذكور No. of Repetition Males	النوع الأسباب
Working Reasons							أسباب العمل
Low Wage	21.0	91	15.8	49	34.4	42	قلة الأجر
Hours Of Work	20.1	87	19.0	59	23.0	28	ساعات الدوام
Timing Of Work	22.9	99	23.5	73	21.3	26	توقيت العمل
Social Status	14.8	64	14.5	45	15.6	19	أيام العمل
Long Distance Between Residence And Work Place	3.2	14	2.3	7	5.7	7	مزايا التقاعد
Personal Reasons							أسباب شخصية
Mixed Work Environment	4.4	19	6.1	19	0.0	0	عدم إجادة اللغة الانجليزية
Others	13.6	59	19.0	59	0.0	0	الوضع الاجتماعية
Total Repetitions	100.0	433	100.0	311	100.0	122	مجموع التكرارات
Repetition : Means every person has a maximum of Three choice		203		146		57	مجموع الأفراد المتطلون القطريون الحاصلون على الثانوية العامة والتحقوا بدورات تدريبية

Repetition : Means every person has a maximum of three choice

التكرار : يعني ان لكل فرد ثلاثة اختيارات كحد أعلى



وزارة التخطيط التنموي والإحصاء
Ministry of Development Planning and Statistics

السكان غير النشيطين اقتصادياً (١٥ سنة فأكثر) حسب الجنسية والنوع والحالة التعليمية
ECONOMICALLY INACTIVE POPULATION (15 YEARS & ABOVE) BY NATIONALITY,
GENDER & EDUCATIONAL STATUS

2014

Table No. (114)

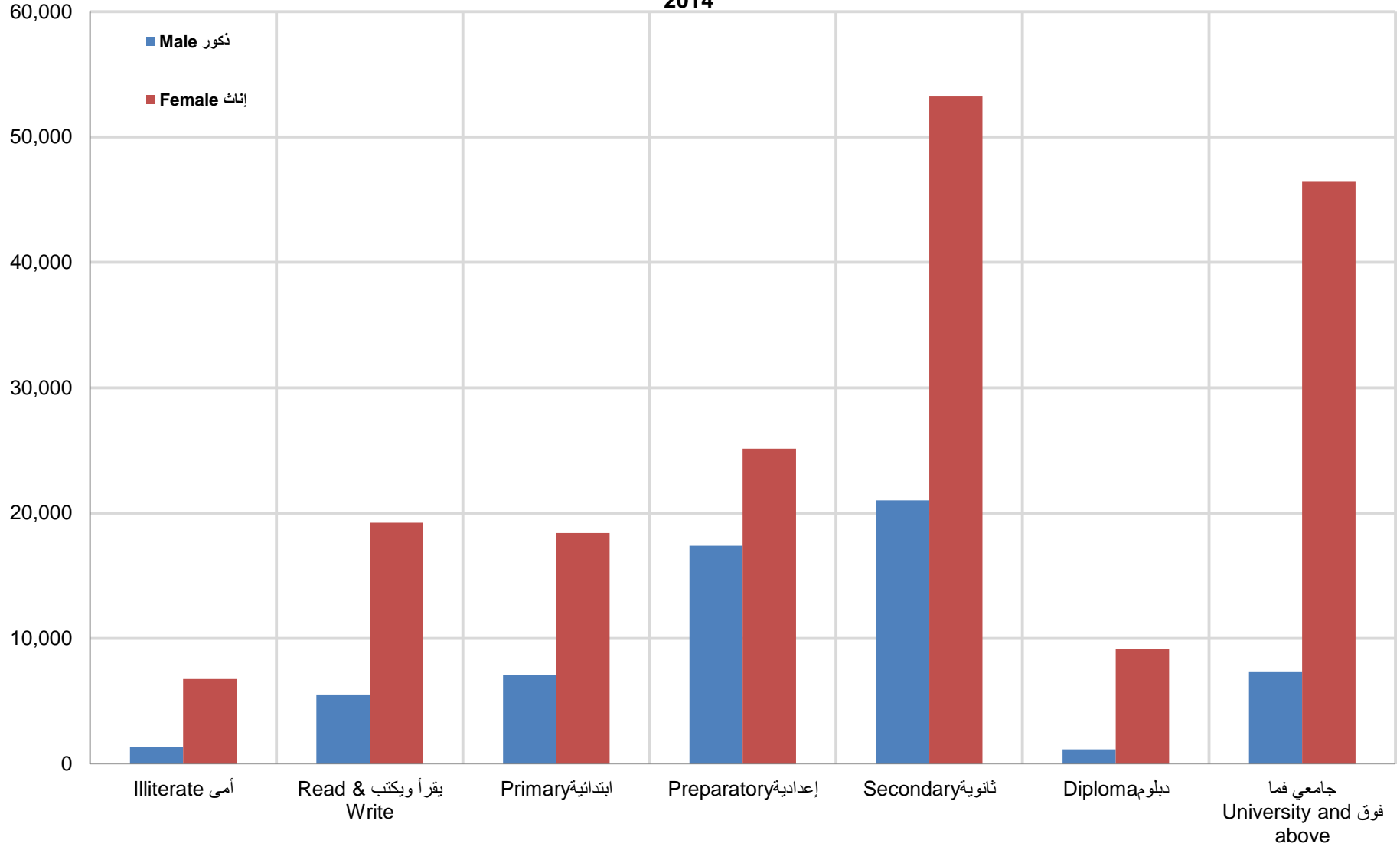
جدول رقم (١١٤)

Nationality & gender Educational Status	المجموع Total			غير قطريين Non-Qatari			قطريون Qatari			الجنسية والنوع الحالة التعليمية
	المجموع Total	إناث Females	ذكور Males	المجموع Total	إناث Females	ذكور Males	المجموع Total	إناث Females	ذكور Males	
Illiterate	8,151	6,813	1,338	2,503	2,308	195	5,648	4,505	1,143	أمية
Read & Write	24,752	19,230	5,522	13,466	13,144	322	11,286	6,086	5,200	يقراً ويكتب
Primary	25,470	18,406	7,064	14,125	10,142	3,983	11,345	8,264	3,081	ابتدائية
Preparatory	42,534	25,146	17,388	25,746	14,635	11,111	16,788	10,511	6,277	إعدادية
Secondary	74,243	53,232	21,011	50,385	38,408	11,977	23,858	14,824	9,034	ثانوية
Diploma	10,300	9,168	1,132	7,506	6,866	640	2,794	2,302	492	دبلوم
University and above	53,780	46,424	7,356	38,197	33,848	4,349	15,583	12,576	3,007	جامعي فما فوق
Total	239,230	178,419	60,811	151,928	119,351	32,577	87,302	59,068	28,234	المجموع



وزارة التخطيط التنموي والإحصاء
Ministry of Development Planning and Statistics

السكان غير النشيطين اقتصادياً (١٥ سنة فأكثر) حسب النوع والحالة التعليمية
ECONOMICALLY INACTIVE POPULATION (15 YEARS & ABOVE) BY
GENDER & EDUCATIONAL STATUS
2014



شكل رقم (29) Graph No.



وزارة التخطيط التنموي والإحصاء
Ministry of Development Planning and Economic Affairs

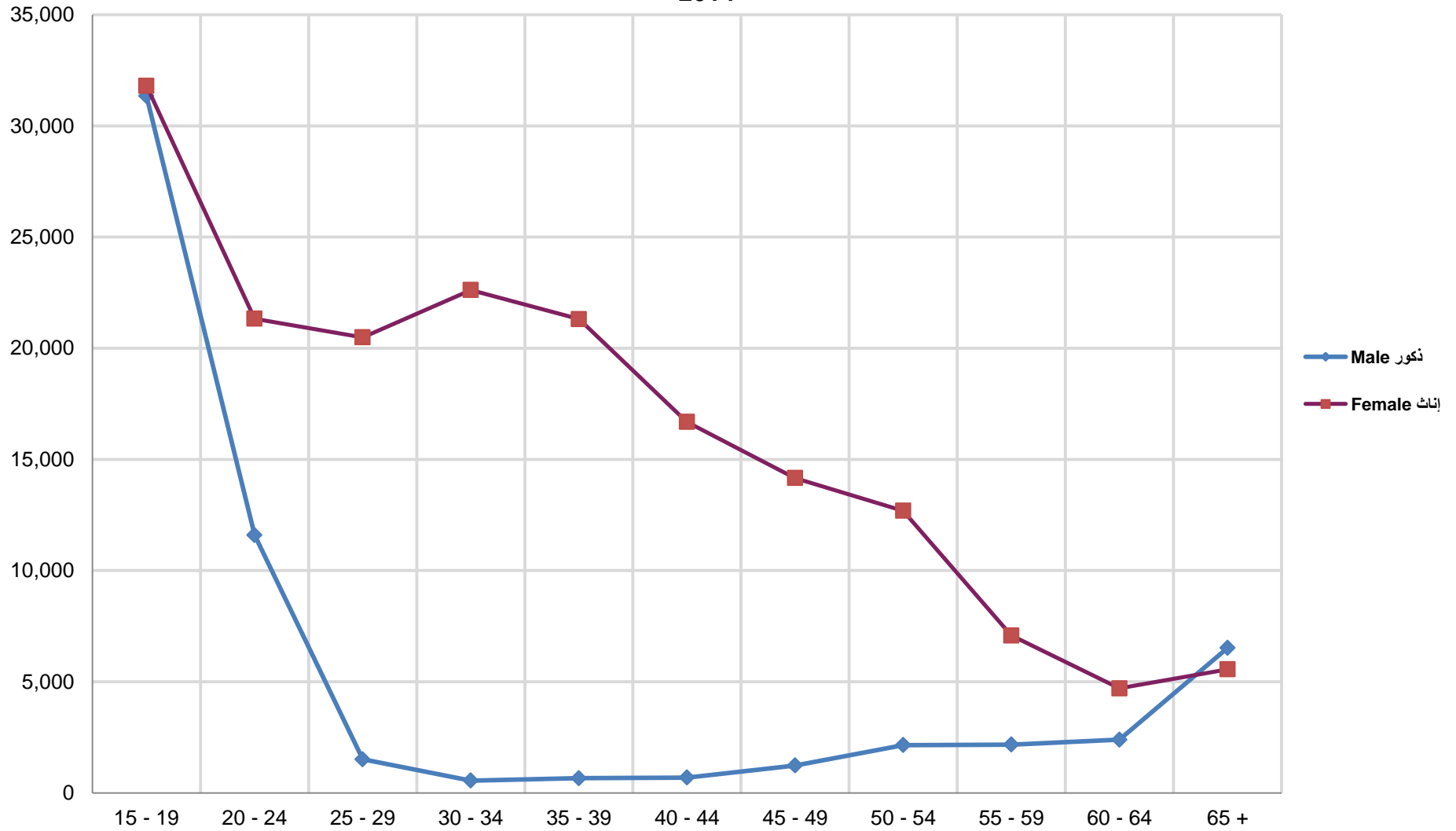
السكان غير النشيطين اقتصادياً (١٥ سنة فأكثر) حسب الجنسية والنوع والفئات العمرية
ECONOMICALLY INACTIVE POPULATION (15 YEARS & ABOVE)
BY NATIONALITY, GENDER & AGE GROUP
2014

Table No. (115)

جدول رقم (١١٥)

Nationality & gender Age Groups	المجموع Total			غير قطريين Non-Qatari			قطريون Qatari			الجنسية والنوع فئات العمر
	المجموع Total	إناث Females	ذكور Males	المجموع Total	إناث Females	ذكور Males	المجموع Total	إناث Females	ذكور Males	
15 - 19	63,145	31,802	31,343	36,917	17,454	19,463	26,228	14,348	11,880	١٩ - ١٥
20 - 24	32,924	21,326	11,598	19,328	11,729	7,599	13,596	9,597	3,999	٢٤ - ٢٠
25 - 29	21,998	20,488	1,510	17,434	16,294	1,140	4,564	4,194	370	٢٩ - ٢٥
30 - 34	23,171	22,619	552	19,288	18,968	320	3,883	3,651	232	٣٤ - ٣٠
35 - 39	21,967	21,307	660	18,206	18,101	105	3,761	3,206	555	٣٩ - ٣٥
40 - 44	17,373	16,686	687	12,834	12,643	191	4,539	4,043	496	٤٤ - ٤٠
45 - 49	15,393	14,162	1,231	10,263	9,956	307	5,130	4,206	924	٤٩ - ٤٥
50 - 54	14,834	12,687	2,147	8,045	7,881	164	6,789	4,806	1,983	٥٤ - ٥٠
55 - 59	9,252	7,079	2,173	3,459	3,052	407	5,793	4,027	1,766	٥٩ - ٥٥
60 - 64	7,096	4,704	2,392	2,263	2,013	250	4,833	2,691	2,142	٦٤ - ٦٠
65 +	12,077	5,559	6,518	3,891	1,260	2,631	8,186	4,299	3,887	+ ٦٥
Total	239,230	178,419	60,811	151,928	119,351	32,577	87,302	59,068	28,234	المجموع

السكان غير النشيطين اقتصادياً (١٥ سنة فأكثر) حسب النوع والفئات العمرية
ECONOMICALLY INACTIVE POPULATION (15 YEARS & ABOVE)
BY GENDER & AGE GROUP
2014



شكل رقم (30) Graph No.

السكان غير النشيطين اقتصادياً (١٥ سنة فأكثر) حسب الجنسية والنوع والحالة الزوجية
ECONOMICALLY INACTIVE POPULATION (15 YEARS & ABOVE)
BY NATIONALITY, GENDER & MARITAL STATUS
2014

Table No. (116)

جدول رقم (١١٦)

Nationality & gender Marital Status	المجموع Total			غير قطريين Non-Qatari			قطريون Qatari			الجنسية والنوع الحالة الزوجية
	المجموع Total	إناث Females	ذكور Males	المجموع Total	إناث Females	ذكور Males	المجموع Total	إناث Females	ذكور Males	
Never Married	91,391	47,687	43,704	54,814	26,553	28,261	36,577	21,134	15,443	لم يسبق له الزواج
Married	138,373	122,087	16,286	94,929	90,768	4,161	43,444	31,319	12,125	متزوج
Divorced	2,560	2,331	229	693	648	45	1,867	1,683	184	مطلق
Widowed	6,906	6,314	592	1,492	1,382	110	5,414	4,932	482	أرمل
Total	239,230	178,419	60,811	151,928	119,351	32,577	87,302	59,068	28,234	المجموع