الفصل الثالث

الإحصاءات الحيوية
المواليد والوفيات والزواج والطلاق

CHAPTER III
VITAL STATISTICS
BIRTHS, DEATHS, MARRIAGES AND DIVORCES

VITAL STATISTICS
BIRTHS, DEATHS, MARRIAGES AND DIVORCES

Vital Statistics is considered as one the main pillars of population statistics. Demographic analysis is a prerequisite to planning for economic and social development.

Through Vital statistics we can adopt indicators reflecting rate, trend of population, characteristics and growth as well as the demographic behavior of the society.

These indicators can be used as markers of programs being made towards reaching objectives set by countries to improve the social and economical situation of the society.

This chapter contains data on live births, foetal deaths, deaths, infant deaths, marriages and divorces.

The Source of the data:

Presented in this chapter are the Annual Vital Statistics Reports Published by The Qatar Statistics Authority.

الإحصاءات الحيوية
المواليد والوفيات والزواج والطلاق

تعتبر الإحصاءات الحيوية أحد الأركان الأساسية للإحصاءات السكانية ، كما ويعتبر التحليل الديموغرافي أحد أهم الإستخدامات التي تعتبر ضرورية للقيام بتخطيط التنمية الاقتصادية والاجتماعية .

واعتماداً على الإحصاءات الحيوية يمكن التوصل الى مؤشرات عن معدل واتجاه النمو السكاني بالإضافة الى التعرف على الخصائص والسلوك الديموغرافي للمجتمع بشكل عام .

هذا وتستخدم المؤشرات التي توفرها الإحصاءات الحيوية كمعالم لبلوغ الأهداف القصيرة والبعيدة لتحسين الأوضاع الإجتماعية والاقتصادية لكافة أفراد المجتمع .

ويشمل هذا الفصل بيانات عن الواقعات الحيوية للسكان الخاصة بالمواليد أحياء ، المواليد موتى ، الوفيات ، وفيات الرضع ، الزواج والطلاق .

مصادر البيانات :

البيانات المنشورة في هذا الفصل نشرة الإحصاءات الحيوية التي يصدر ها جهاز الإحصاء .

الواقعات الحيوية المسجلة
2011 - 2002
REGISTERED VITAL EVENTS
2002 - 2011

TABLE (1) | جدول (1)

Year	الزيادة الطبيعية Natural Increase	الوفيات Deaths	المواليد Births	السنة
2002	10,980	1,220	12,200	**2002**
2003	11,545	1,311	12,856	**2003**
2004	11,849	1,341	13,190	**2004**
2005	11,856	1,545	13,401	**2005**
2006	12,370	1,750	14,120	**2006**
2007	13,905	1,776	15,681	**2007**
2008	15,268	1,942	17,210	**2008**
2009	16,343	2,008	18,351	**2009**
2010	17,534	1,970	19,504	**2010**
2011	18,674	1,949	20,623	**2011**

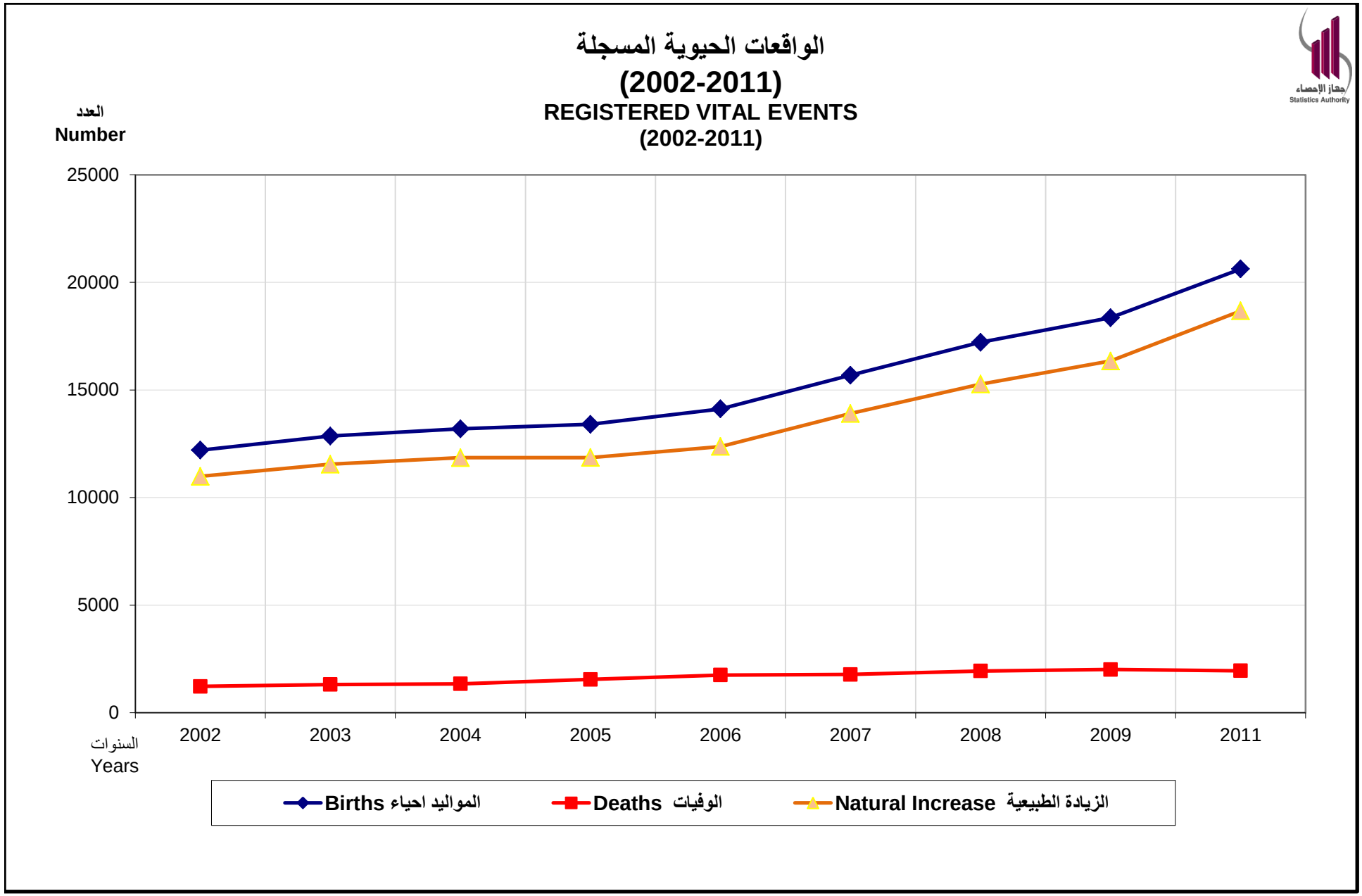
الواقعات الحيوية المسجلة
(2002-2011)
REGISTERED VITAL EVENTS
(2002-2011)
العدد
Number
25000
20000
15000
10000
5000
0
2002
2003
2004
2005
2006
2007
2008
2009
2011
السنوات
Years
Births المواليد احياء
Deaths الوفيات
Natural Increase الزيادة الطبيعية
جهاز الإحصاء
Statistics Authority

شكل (1)

Graph (1)

المواليد أحياء المسجلون حسب الجنسية والنوع

2011 - 2002

REGISTERED LIVE BIRTHS BY NATIONALITY AND GENDER

2002 - 2011

TABLE (2) جدول (2)

Nationality & Gender / Year	Total المجموع					Non-Qataris غير قطريين				Qataris قطريون				الجنسية والنوع / السنة
	المجموع العام G.Total	نسبة الإناث %Female	اناث F	نسبة الذكور % Male	ذكور M	%	المجموع Total	اناث F	ذكور M	%	المجموع Total	اناث F	ذكور M	
2002	12,200	48.7	5,939	51	6,261	51.4	6,276	3,068	3,208	48.6	5,924	2,871	3,053	2002
2003	12,856	48.9	6,292	51	6,564	51.8	6,663	3,248	3,415	48.2	6,193	3,044	3,149	2003
2004	13,190	48.4	6,388	52	6,802	50.8	6,702	3,248	3,454	49.2	6,488	3,140	3,348	2004
2005	13,401	49.0	6,562	51	6,839	53.3	7,141	3,428	3,713	46.7	6,260	3,134	3,126	2005
2006	14,120	49.0	6,924	51	7,196	53.5	7,557	3,705	3,852	46.5	6,563	3,219	3,344	2006
2007	15,681	48.6	7,625	51	8,056	54.2	8,503	4,104	4,399	45.8	7,178	3,521	3,657	2007
2008	17,210	49.4	8,507	51	8,703	57.3	9,855	4,857	4,998	42.7	7,355	3,650	3,705	2008
2009	18,351	48.8	8,950	51	9,401	59.9	10,987	5,342	5,645	40.1	7,364	3,608	3,756	2009
2010	19,504	49.1	9,578	51	9,926	60.4	11,771	5,681	6,090	39.6	7,733	3,897	3,836	2010
2011	20,623	49.1	10,136	51	10,487	63.2	13,031	6,366	6,665	36.8	7,592	3,770	3,822	2011

المواليد أحياء المسجلون حسب الجنسية والنوع والبلدية
2011
REGISTERED LIVE BIRTHS BY NATIONALITY , GENDER AND MUNICIPALITY
2011

TABLE (3) | جدول (3)

Nationality & Gender / Municipality	Total المجموع					Non-Qataris غير قطريين				Qataris قطريون				الجنسية والنوع / البلدية
	المجموع العام G.Total	نسبة الإناث %Female	اناث F	نسبة الذكور % Male	ذكور M	%	المجموع Total	اناث F	ذكور M	%	المجموع Total	اناث F	ذكور M	
Doha	8,439	40.6	4,113	41.3	4,326	50.5	6,580	3,180	3,400	24.5	1,859	933	926	الدوحة
Al Rayyan	8,536	41.7	4,231	41.1	4,305	34.8	4,534	2,244	2,290	52.7	4,002	1,987	2,015	الريان
Al Wakra	1,403	6.5	662	7.1	741	8.1	1,055	498	557	4.6	348	164	184	الوكرة
Umm Salal	1,026	5.1	517	4.9	509	3.1	403	206	197	8.2	623	311	312	ام صلال
Al Khor	594	3.0	307	2.7	287	2.8	366	191	175	3.0	228	116	112	الخور
Al Shamal	133	0.7	67	0.6	66	0.4	46	21	25	1.1	87	46	41	الشمال
Al Daayen	216	1.0	106	1.0	110	0.4	47	26	21	2.2	169	80	89	الظعاين
Outside Qatar	276	1.3	133	1.4	143	0.0	0	0	0	3.6	276	133	143	خارج قطر
Total	20,623	100.0	10,136	100.0	10,487	100.0	13,031	6,366	6,665	100.0	7,592	3,770	3,822	المجموع

المواليد أحياء المسجلون حسب الشهروالبلدية والنوع

2011

REGISTERED LIVE BIRTHS BY MONTH NATIONALITY , GENDER AND MUNICIPALITY

2011

TABLE (4) جدول (4)

Municipality / Month	Gender	Total المجموع	December ديسمبر	November نوفمبر	October أكتوبر	September سبتمبر	August أغسطس	July يوليو	June يونيو	May مايو	April ابريل	March مارس	February فبراير	January يناير	النوع	البلدية / الشهر
Doha	M	4326	371	386	405	369	378	362	328	359	348	332	329	**359**	ذكور	الدوحة
	F	4113	394	368	401	371	336	342	338	300	301	308	300	**354**	اناث	
	T	8439	**765**	**754**	**806**	**740**	**714**	**704**	**666**	**659**	**649**	**640**	**629**	**713**	مجموع	
Al Rayyan	M	4305	386	357	406	407	370	354	377	316	337	329	324	**342**	ذكور	الريان
	F	4231	406	388	366	361	349	364	306	325	345	350	304	**367**	اناث	
	T	8536	**792**	**745**	**772**	**768**	**719**	**718**	**683**	**641**	**682**	**679**	**628**	**709**	مجموع	
Al Wakra	M	741	67	56	63	48	63	72	73	59	60	65	55	**60**	ذكور	الوكرة
	F	662	61	53	77	53	54	43	51	47	59	52	51	**61**	اناث	
	T	1403	**128**	**109**	**140**	**101**	**117**	**115**	**124**	**106**	**119**	**117**	**106**	**121**	مجموع	
Umm Salal	M	509	50	40	42	37	48	47	41	48	32	39	44	**41**	ذكور	ام صلال
	F	517	46	36	52	38	36	33	38	45	47	41	46	**59**	اناث	
	T	1026	**96**	**76**	**94**	**75**	**84**	**80**	**79**	**93**	**79**	**80**	**90**	**100**	مجموع	
Al Khor	M	287	32	24	31	22	31	22	17	18	19	23	24	**24**	ذكور	الخور
	F	307	22	28	20	20	24	30	26	26	30	27	27	**27**	اناث	
	T	594	**54**	**52**	**51**	**42**	**55**	**52**	**43**	**44**	**49**	**50**	**51**	**51**	مجموع	
Al Shamal	M	66	8	4	6	3	7	4	6	9	2	4	7	**6**	ذكور	الشمال
	F	67	4	9	9	3	7	4	3	4	8	7	6	**3**	اناث	
	T	133	**12**	**13**	**15**	**6**	**14**	**8**	**9**	**13**	**10**	**11**	**13**	**9**	مجموع	
Al Daayen	M	110	9	9	7	10	10	7	12	10	4	13	8	**11**	ذكور	الظعاين
	F	106	8	12	8	10	5	7	15	9	12	6	6	**8**	اناث	
	T	216	**17**	**21**	**15**	**20**	**15**	**14**	**27**	**19**	**16**	**19**	**14**	**19**	مجموع	
Outside Qatar	M	143	19	6	10	13	14	13	21	9	8	6	11	**13**	ذكور	خارج قطر
	F	133	12	8	12	15	11	11	13	8	8	7	16	**12**	اناث	
	T	276	**31**	**14**	**22**	**28**	**25**	**24**	**34**	**17**	**16**	**13**	**27**	**25**	مجموع	
Total	M	10487	**942**	**882**	**970**	**909**	**921**	**881**	**875**	**828**	**810**	**811**	**802**	**856**	ذكور	المجموع
	F	10136	**953**	**902**	**945**	**871**	**822**	**834**	**790**	**764**	**810**	**798**	**756**	**891**	اناث	
	T	20623	**1,895**	**1,784**	**1,915**	**1,780**	**1,743**	**1,715**	**1,665**	**1,592**	**1,620**	**1,609**	**1,558**	**1,747**	مجموع	

المواليد أحياء المسجلون حسب الجنسية والنوع وفئة عمر الأم

2011

REGISTERED LIVE BIRTHS BY NATIONALITY , GENDER AND AGE GROUP OF MOTHER

2011

TABLE (5) | جدول (5)

Nationality & Gender / Age Group of Mother (in Years)	Total المجموع			Foreigners اجانب			Other Arabs عرب اخرون			Qataris قطريون			الجنسية والنوع / فئة عمرالأم (بالسنوات)
	المجموع العام G.Total	اناث F	ذكور M	المجموع Total	اناث F	ذكور M	المجموع Total	اناث F	ذكور M	المجموع Total	اناث F	ذكور M	
15 - 19	417	216	201	97	54	43	126	62	64	194	100	94	19 - 15
20 - 24	3,493	1,736	1,757	808	414	394	1,085	516	569	1,600	806	794	24 - 20
25 - 29	6,674	3,256	3,418	1,929	901	1,028	2,338	1,203	1,135	2,407	1,152	1,255	29 - 25
30 - 34	6,066	2,910	3,156	2,146	999	1,147	2,030	982	1,048	1,890	929	961	34 - 30
35 - 39	3,003	1,531	1,472	979	484	495	948	477	471	1,076	570	506	39 - 35
40 - 44	874	437	437	214	103	111	281	146	135	379	188	191	44 - 40
45 - 49	86	43	43	22	10	12	26	14	12	38	19	19	49 - 45
50 +	7	5	2	1	0	1	1	1	0	5	4	1	+ 50
Not Stated	3	2	1	0	0	0	0	0	0	3	2	1	غير مبين
Total	20,623	10,136	10,487	6,196	2,965	3,231	6,835	3,401	3,434	7,592	3,770	3,822	المجموع

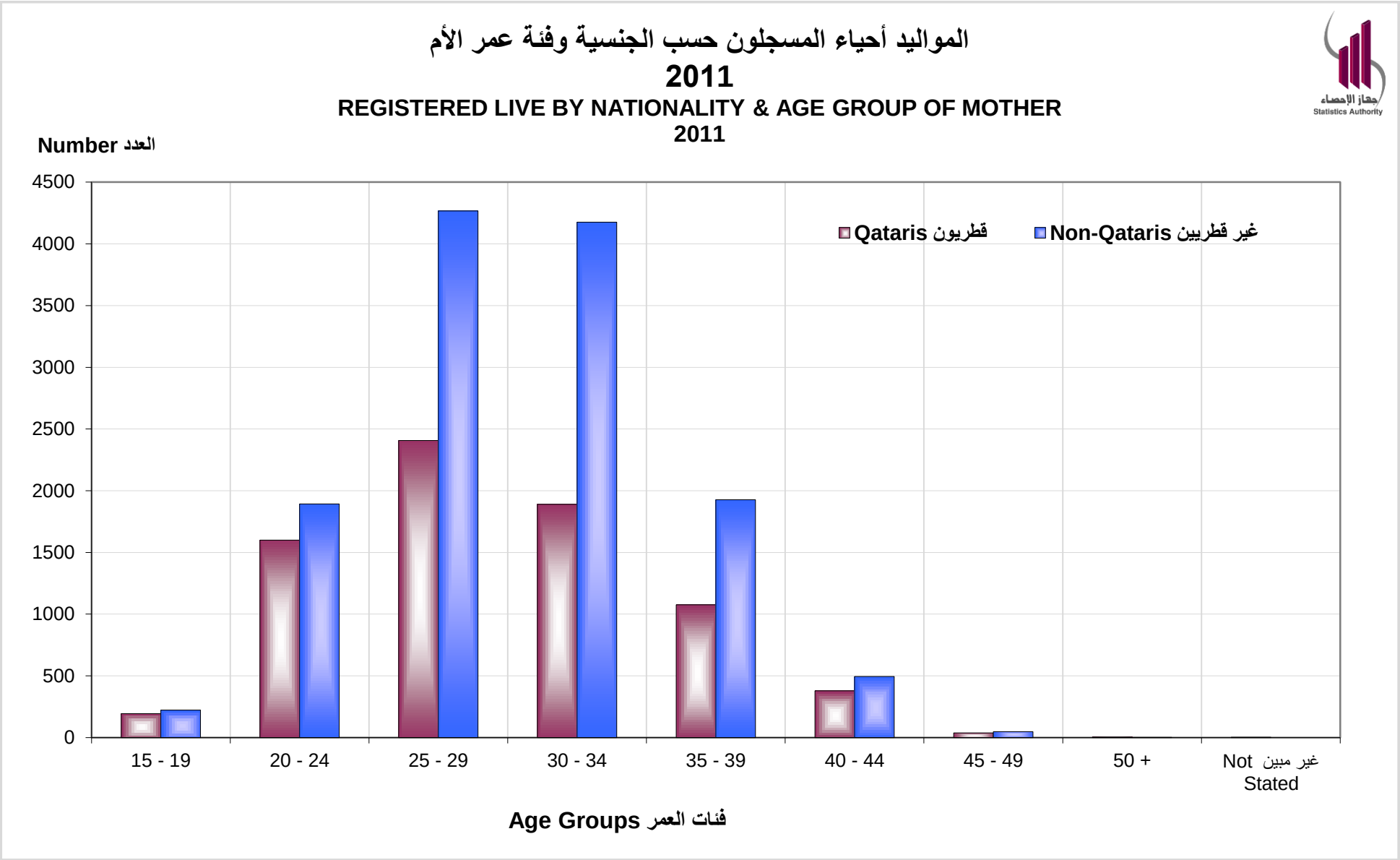
المواليد أحياء المسجلون حسب الجنسية وفئة عمر الأم
2011
REGISTERED LIVE BY NATIONALITY & AGE GROUP OF MOTHER
2011
Number العدد
4500
4000
3500
3000
2500
2000
1500
1000
500
0
Qataris قطريون
Non-Qataris غير قطريين
15 - 19
20 - 24
25 - 29
30 - 34
35 - 39
40 - 44
45 - 49
50 +
Not Stated غير مبين
Age Groups فئات العمر

Graph (2)

شكل (2)

واقعات الولادة الميتة المسجلة حسب الجنسية والنوع والبلدية

2011

REGISTERED FOETAL DEATHS BY NATIONALITY, GENDER AND MUNICIPALITY

2011

TABLE (6) جدول (6)

Nationality & Gender / Municipality	Total المجموع					Non-Qataris غير قطريين				Qataris قطريون				الجنسية والنوع / البلدية
	المجموع العام G.Total	نسبة الإناث %Female	اناث F	نسبة الذكور % Male	ذكور M	%	المجموع Total	اناث F	ذكور M	%	المجموع Total	اناث F	ذكور M	
Doha	83	61.0	47	54.5	36	69.4	68	39	29	33.3	15	8	7	الدوحة
Al Rayyan	40	22.1	17	34.8	23	22.4	22	9	13	40.0	18	8	10	الريان
Al Wakra	5	5.2	4	1.5	1	4.1	4	3	1	2.2	1	1	0	الوكرة
Umm Salal	7	6.5	5	3.0	2	1.0	1	1	0	13.3	6	4	2	ام صلال
Al Khor	6	3.9	3	4.5	3	3.1	3	1	2	6.7	3	2	1	الخور
Al Shamal	1	1.3	1	0.0	0	0.0	0	0	0	2.2	1	1	0	الشمال
Al Daayen	1	0.0	0	1.5	1	0.0	0	0	0	2.2	1	0	1	الظعاين
Total	143	100.0	77	100.0	66	100.0	98	53	45	100.0	45	24	21	المجموع

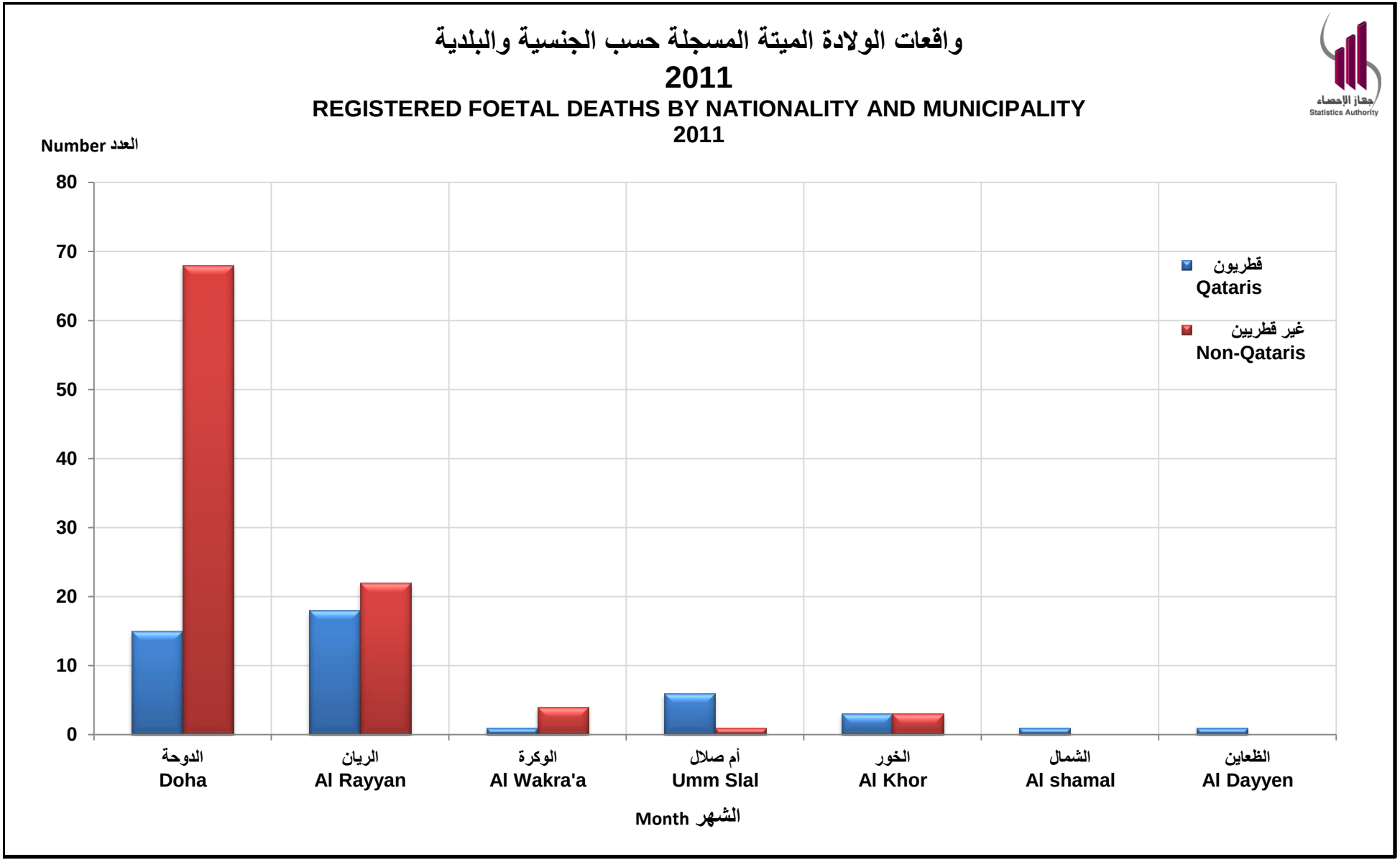
واقعات الولادة الميتة المسجلة حسب الجنسية والبلدية
2011
REGISTERED FOETAL DEATHS BY NATIONALITY AND MUNICIPALITY
2011
Number العدد
80
70
60
50
40
30
20
10
0
قطريون
Qataris
غير قطريين
Non-Qataris
الدوحة
Doha
الريان
Al Rayyan
الوكرة
Al Wakra'a
أم صلال
Umm Slal
الخور
Al Khor
الشمال
Al shamal
الظعاين
Al Dayyen
Month الشهر

Graph (3)

شكل (3)

واقعات الولادة الميتة المسجلة حسب الجنسية والنوع والشهر
2011
REGISTERED FOETAL DEATHS BY NATIONALITY, GENDER AND MONTH
2011

TABLE (7) | جدول (7)

Nationality & Gender / Month	Total المجموع			Non-Qataris غير قطريين			Qataris قطريون			الجنسية والنوع / الشهر
	المجموع Total	اناث F	ذكور M	المجموع Total	اناث F	ذكور M	المجموع Total	اناث F	ذكور M	
January	15	5	10	11	4	7	4	1	3	يناير
February	4	2	2	2	2	0	2	0	2	فبراير
March	8	4	4	4	2	2	4	2	2	مارس
April	6	6	0	6	6	0	0	0	0	ابريل
May	16	8	8	12	4	8	4	4	0	مايو
June	12	5	7	4	1	3	8	4	4	يونيو
July	15	9	6	8	5	3	7	4	3	يوليو
August	12	9	3	12	9	3	0	0	0	أغسطس
September	9	6	3	7	4	3	2	2	0	سبتمبر
October	19	12	7	12	7	5	7	5	2	أكتوبر
November	12	4	8	8	2	6	4	2	2	نوفمبر
December	15	7	8	12	7	5	3	0	3	ديسمبر
Total	143	77	66	98	53	45	45	24	21	المجموع

واقعات الولادة الميتة المسجلة حسب الجنسية والنوع وفئة عمرالام

2011

REGISTERED FOETAL DEATHS BY NATIONALITY, GENDER AND AGE GROUP OF MOTHER

2011

TABLE (8) جدول (8)

Age Group of Mother (in Years)	Total المجموع			Non-Qataris غير قطريين			Qataris قطريون			فئة عمرالأم (بالسنوات)
	المجموع العام G.Total	اناث F	ذكور M	المجموع Total	اناث F	ذكور M	المجموع Total	اناث F	ذكور M	
15 - 19	3	2	1	1	0	1	2	2	0	19 - 15
20 - 24	10	5	5	8	4	4	2	1	1	24 - 20
25 - 29	29	16	13	22	14	8	7	2	5	29 - 25
30 - 34	39	24	15	25	16	9	14	8	6	34 - 30
35 - 39	26	10	16	13	4	9	13	6	7	39 - 35
40 - 44	11	6	5	9	5	4	2	1	1	44 - 40
45 +	1	0	1	0	0	0	1	0	1	+ 45
Not Stated	24	14	10	20	10	10	4	4	0	غير مبين
Total	143	77	66	98	53	45	45	24	21	المجموع

الوفيات المسجلة حسب الجنسية والنوع والبلدية

2011

REGISTERED DEATHS BY NATIONALITY, GENDER AND MUNICIPALITY

2011

TABLE (9) جدول (9)

Nationality & Gender / Municipality	Total المجموع					Non-Qataris غير قطريين				Qataris قطريون				الجنسية والنوع / البلدية
	المجموع العام G.Total	نسبة الإناث %Female	اناث F	نسبة الذكور % Male	ذكور M	%	المجموع Total	اناث F	ذكور M	%	المجموع Total	اناث F	ذكور M	
Doha	1,085	47.9	262	58.7	823	68.3	872	160	712	31.6	213	102	111	الدوحة
ALRayyan	533	34.4	188	24.6	345	21.5	274	73	201	38.5	259	115	144	الريان
ALWakra	83	4.9	27	4.0	56	4.1	52	14	38	4.6	31	13	18	الوكرة
Umm Salal	50	3.3	18	2.3	32	1.3	17	6	11	4.9	33	12	21	ام صلال
ALKhor	65	2.7	15	3.6	50	3.0	38	9	29	4.0	27	6	21	الخور
ALShamal	21	0.5	3	1.3	18	1.0	13	1	12	1.2	8	2	6	الشمال
Al Daayen	11	0.9	5	0.4	6	0.5	7	4	3	0.6	4	1	3	الظعاين
Outside Qatar	101	5.3	29	5.1	72	0.2	3	1	2	14.6	98	28	70	خارج قطر
Total	1,949	100.0	547	100.0	1,402	100.0	1,276	268	1,008	100.0	673	279	394	المجموع

الوفيات المسجلة حسب الجنسية والنوع والشهر

2011

REGISTERED DEATHS BY NATIONALITY , GENDER AND MONTH

2011

TABLE (10) | جدول (10)

Month / Nationality & Gender	Total المجموع			Non-Qataris غير قطريين			Qataris قطريون			الشهر / الجنسية والنوع
	المجموع العام G.Total	اناث F	ذكور M	المجموع Total	اناث F	ذكور M	المجموع Total	اناث F	ذكور M	
January	193	65	128	122	24	98	71	41	30	يناير
February	153	50	103	104	28	76	49	22	27	فبراير
March	150	43	107	91	18	73	59	25	34	مارس
April	157	42	115	107	21	86	50	21	29	ابريل
May	158	33	125	105	20	85	53	13	40	مايو
June	159	42	117	104	24	80	55	18	37	يونيو
July	167	45	122	115	24	91	52	21	31	يوليو
August	140	37	103	100	19	81	40	18	22	أغسطس
September	168	50	118	111	28	83	57	22	35	سبتمبر
October	165	49	116	106	22	84	59	27	32	أكتوبر
November	175	41	134	105	15	90	70	26	44	نوفمبر
December	164	50	114	103	22	81	58	25	33	ديسمبر
Total	1,949	547	1,402	1,273	265	1,008	673	279	394	المجموع

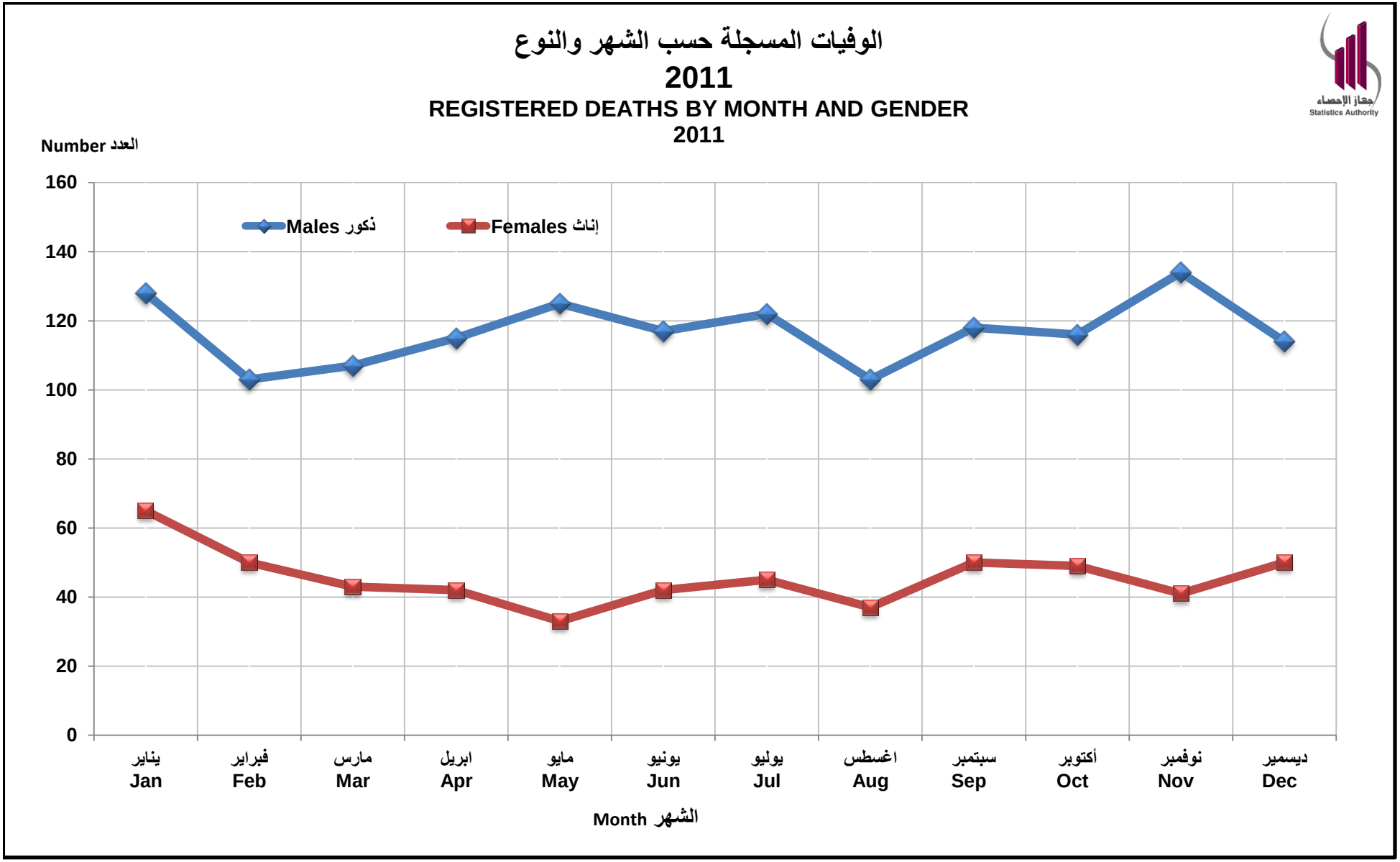
الوفيات المسجلة حسب الشهر والنوع
2011
REGISTERED DEATHS BY MONTH AND GENDER
2011
Number العدد
Males ذكور
Females إناث
160
140
120
100
80
60
40
20
0
يناير Jan
فبراير Feb
مارس Mar
ابريل Apr
مايو May
يونيو Jun
يوليو Jul
اغسطس Aug
سبتمبر Sep
أكتوبر Oct
نوفمبر Nov
ديسمبر Dec
Month الشهر

شكل (4)

Graph (4)

الوفيات المسجلة حسب الجنسية والنوع وفئة العمر

2011

REGISTERED DEATHS BY NATIONALITY , GENDER AND AGE GROUP

2011

TABLE (11) | جدول (11)

Nationality & Gender / Age Group (in Years)	Total المجموع			Non-Qataris غير قطريين			Qataris قطريون			الجنسية والنوع / فئة العمر (بالسنوات)
	المجموع العام G.Total	اناث F	ذكور M	المجموع Total	اناث F	ذكور M	المجموع Total	اناث F	ذكور M	
Under 1 Year	156	63	93	107	42	65	49	21	28	اقل من عام
1	14	10	4	8	6	2	6	4	2	1
2	8	6	2	4	2	2	4	4	0	2
3	3	3	0	2	2	0	1	1	0	3
4	4	2	2	2	2	0	2	0	2	4
Total	185	84	101	123	54	69	62	30	32	المجموع
5-9	23	23	10	13	6	7	10	4	6	9 - 5
10-14	17	19	9	10	4	6	7	5	2	14 - 10
15-19	35	16	3	13	2	11	22	1	21	19 - 15
20-24	92	84	9	75	7	68	17	2	15	24 - 20
25-29	124	121	13	108	7	101	16	6	10	29 - 25
30-34	119	126	14	112	12	100	7	2	5	34 - 30
35-39	106	108	14	94	9	85	12	5	7	39 - 35
40-44	143	140	20	120	10	110	23	10	13	44 - 40
45-49	141	140	20	120	12	108	21	8	13	49 - 45
50-54	147	138	30	108	17	91	39	13	26	54 - 50
55-59	168	157	39	118	22	96	50	17	33	59 - 55
60-64	126	118	44	74	20	54	52	24	28	64 - 60
65-69	103	93	45	48	17	31	55	28	27	69 - 65
70-74	118	106	59	47	20	27	71	39	32	74 - 70
75-79	122	96	57	39	20	19	83	37	46	79 - 75
80-84	87	65	38	27	15	12	60	23	37	84 - 80
85-89	58	44	28	16	8	8	42	20	22	89 - 85
90-94	19	14	7	7	4	3	12	3	9	94 - 90
95+	16	8	4	4	2	2	12	2	10	+ 95
Total	1,949	1,700	564	1,276	268	1,008	673	279	394	المجموع

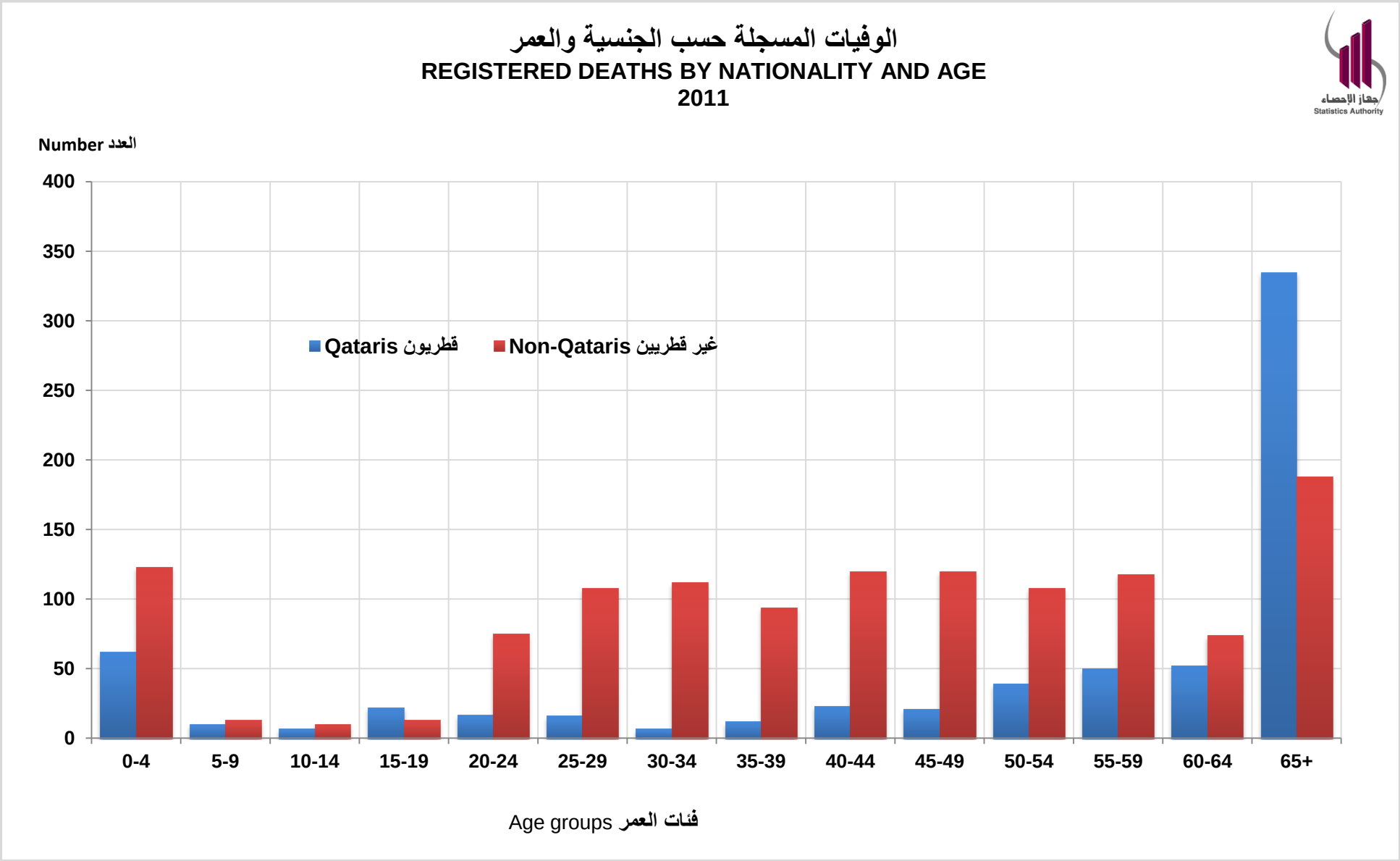
الوفيات المسجلة حسب الجنسية والعمر
REGISTERED DEATHS BY NATIONALITY AND AGE
2011
جهاز الإحصاء
Statistics Authority
Number العدد
400
350
300
250
200
150
100
50
0
Qataris قطريون
Non-Qataris غير قطريين
0-4
5-9
10-14
15-19
20-24
25-29
30-34
35-39
40-44
45-49
50-54
55-59
60-64
65+
Age groups فئات العمر

شكل (5)

Graph (5)

الوفيات المسجلة حسب الجنسية والنوع وسبب الوفاة (المراجعة العاشرة القائمة الأساسية)

2011

REGISTERED DEATHS BY NATIONALITY , GENDER AND CAUSE OF DEATH (ICD - 10 BASIC LIST)

2011

TABLE (12) جدول (12)

Nationality & Gender / Cause of Death	Total المجموع			غير قطريين Non-Qataris			قطريون Qataris			الجنسية والنوع / سبب الوفاة
	المجموع العام G.Total	اناث F	ذكور M	المجموع Total	اناث F	ذكور M	المجموع Total	اناث F	ذكور M	
(A00 - B99) Certain infectious and parasitic diseases	23	11	12	17	7	10	6	4	2	امراض معدية وطفيلية معينة (A00 - B99)
(C00 - D48) Neoplasms	198	87	111	106	47	59	92	40	52	الأورام(C00 - D48)
(D50 - D89) Diseases of the blood & blood forming organs &cetrain disorders invovling the immune mechanism	8	3	5	4	2	2	4	1	3	امراض الدم واعضاء تكوين الدم واضطرابات معينة تشمل اضطرابات المناعة(D50 - D89)
(E00 - F90) Endocrine nutritional & metabolic discease	159	81	78	70	28	42	89	53	36	امراض الغدد الصماء والتغذية والتمثيل الغذائي(E00 - F90)
(G00 - G99) Diseases of the nervous system	28	11	17	17	6	11	11	5	6	امراض الجهاز العصبي(G00 - G99)
(I00 - I99) Diseases of the circulatory system	237	69	168	149	34	115	88	35	53	امراض الجهاز الدوري(I00 - I99)
(J00 - J99) Diseases of the respiratory system	69	24	45	34	14	20	35	10	25	امراض الجهاز التنفسي(J00 - J99)
(K00 - K93) Diseases of the digestive system	53	17	36	27	7	20	26	10	16	امراض الجهاز الهضمي (k00 - k93)
(L00 - L99) Diseases of the skin and subcutaneous tissue	6	4	2	3	2	1	3	2	1	امراض الجلد والنسيج تحت الجلد(L00 - L99)
(N00 - N99) Diseases of the genitourinary system	45	21	24	18	9	9	27	12	15	امراض الجهاز البولي التناسلي(N00 - N99)
(O00 - O99) Pregnancy, childbirth and the peurperium	1	1	0	1	1	0	0	0	0	الحمل والولادة والنفاس(O00 - O99)
(P00 - P96) Certain conditions originating in the perinatal period	75	27	48	53	18	35	22	9	13	حالات معينة تنشأ في المدة ماحول الولادة(P00 - P96)
(Q00 - Q99) Congenital malformations deformations & chromosomal abnormalities	59	34	25	37	20	17	22	14	8	التشوهات الخلقية والعاهات والشذوذ الكروموسومي(Q00 - Q99)
(R00 - R99) Symptoms signs & abnormal clinical & laboratory findings not elsewhere classified	607	116	491	436	44	392	171	72	99	اعراض وعلامات نتائج اكلينكية معملية غير عادية وغير مصنفة في مكان اخر(R00 - R99)
(V01 - Y98) External causes of morbidity and mortality	381	41	340	304	29	275	77	12	65	الأسباب الخارجية للوفاة(V01 - Y98)
Total	1,949	547	1,402	1,276	268	1,008	673	279	394	المجموع

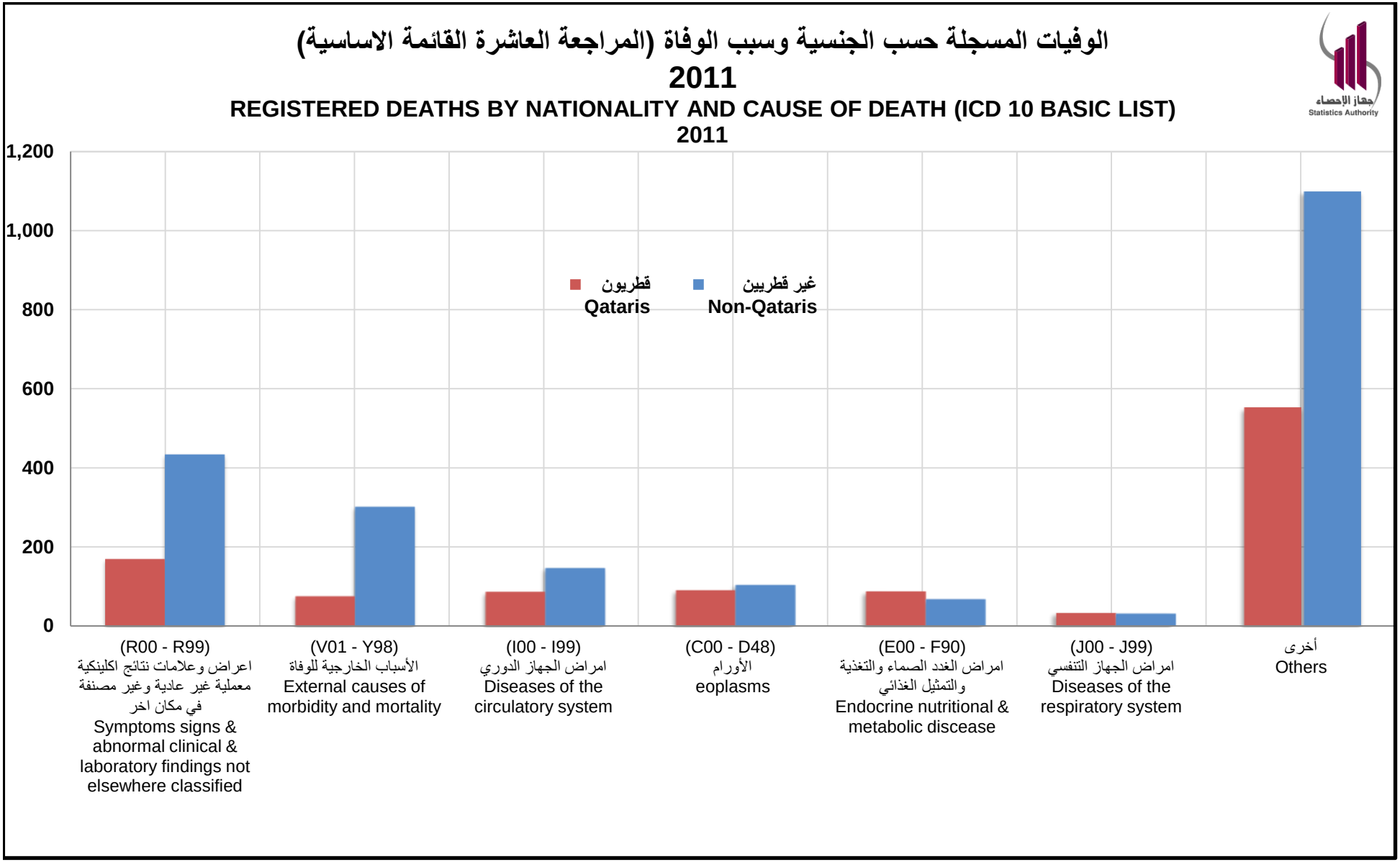
الوفيات المسجلة حسب الجنسية وسبب الوفاة (المراجعة العاشرة القائمة الاساسية)
2011
REGISTERED DEATHS BY NATIONALITY AND CAUSE OF DEATH (ICD 10 BASIC LIST)
2011
جهاز الإحصاء
Statistics Authority
1,200
1,000
800
600
400
200
0
قطريون
Qataris
غير قطريين
Non-Qataris
(R00 - R99)
اعراض وعلامات نتائج اكلينكية معملية غير عادية وغير مصنفة في مكان اخر
Symptoms signs & abnormal clinical & laboratory findings not elsewhere classified
(V01 - Y98)
الأسباب الخارجية للوفاة
External causes of morbidity and mortality
(I00 - I99)
امراض الجهاز الدوري
Diseases of the circulatory system
(C00 - D48)
الأورام
eoplasms
(E00 - F90)
امراض الغدد الصماء والتغذية والتمثيل الغذائي
Endocrine nutritional & metabolic discease
(J00 - J99)
امراض الجهاز التنفسي
Diseases of the respiratory system
أخرى
Others

شكل (6)

Graph (6)

الوفيات المسجلة حسب الجنسية والنوع وسبب الاصابة والتسمم و الاسباب الخارجية

2011

REGISTERED DEATHS BY NATIONALITY, GENDER AND CAUSE OF INJURY AND POISONING & EXTERNAL CAUSES

2011

TABLE (13) جدول (13)

Cause of Injury & Poisoning	Total المجموع			غير قطريين Non-Qataris			قطريون Qataris			الاصابة والتسمم
	المجموع العام G.Total	اناث F	ذكور M	مجموع T	اناث F	ذكور M	مجموع T	اناث F	ذكور M	
(V89) MOTOR-OR NONMOTOR-VEHICLE, ACCIDENT TYPE OF VEHICLE UNSPECIFIED	225	20	205	159	11	148	66	9	57	حادث مركبة ذات محرك أو بدونة ، لكن نوع المركبة غير محدد
(W19) UNSPECIFIED FALL	25	6	19	24	5	19	1	1	0	سقوط ، دون تحديد (سقوط عارض)
(W20) STRUCK BY THROWN,PROJECTED ORFALLING OBJECT	19	0	19	18	0	18	1	0	1	الاتطام بجسم ملقى ، أو مقذوف ، أو ساقط (هابط)
(W31) CONTACT WITH OTHER ANDUNSPECIFIED MACHINERY	1	0	1	1	0	1	0	0	0	الاحتكاك بماكينات أخرى أو غير محددة
(W44) FOREIGN BODY ENTERING INTO ORTHROGH EYE OR NATURAL ORIFICE	2	0	2	1	0	1	1	0	1	مقذوف ناري من بندقية ، أو بندقية رش أو أسلحة نارية أكبر
(W79) INHALATION AND INGESTION OFFOOD CAUSING OBSTRUCTION OFRESPIRATORY TRACT	17	1	16	14	0	14	3	1	2	الغرق والغمر في الماء عقب السقوط الى داخل مياه طبيعية
(W80) INHALATION AND INGESTION OFOTHER OBJECTS CAUSINGOBSTRUCTION OF RESPIRATORYTRACT	5	1	4	3	1	2	2	0	2	الاختناق والخنق العرضي (غير المقصود) أثناء الوجود بالسرير
(W81) CONFIFNED TO OR TRAPPED INA LOW-OXYGEN ENVIRONMENT	1	0	1	1	0	1	0	0	0	صورة غير محددة من تهديد التنفس
(W87) EXPOSURE TO UNSPECIFIEDELECTRIC CURRENT	16	1	15	14	0	14	2	1	1	التعرض لصور أخرى محددة من التيار الكهربي
(X09) EXPOSURE TO UNSPECIFIED SMOKE,FIRE AND FLAMES	2	0	2	2	0	2	0	0	0	التعرض لتيار كهربي دون تحديد
(X45) ACCIDENTAL POISONING BY ANDEXPOSURE TO ALCOHOL	12	7	5	11	7	4	1	0	1	التعرض لدخان أو حريق أو لهب دون تحديد
(X47) ACCIDENTAL POISONING BY ANDEXPOSURE TO OTHER GASES ANDVAPOURS	1	0	1	1	0	1	0	0	0	تسمم بـ أو تعرض دون قصد للكحول
(X54) LACK OF WATER	1	0	1	1	0	1	0	0	0	تسمم بـ أو تعرض دون قصد للمذيبات العضوية أو المشتقات الهالوجينية للهدروكربونات وابخرتها
(X70) INTENTIONAL SELF-HARM BY HANGING,STRANGULATION AND SUFFOCATION	1	1	0	1	1	0	0	0	0	تسمم بـ أو تعرض دون قصد لغازات وأبخرة أخرى
(X78) INTENTIONAL SELF-HARM BY SHARP OBJECT	47	4	43	47	4	43	0	0	0	تسمم بـ أو تعرض دون قصد لغير ذلك أو غير المحدد من الكيماويات والمواد الضارة
(X99) ASSAULT BY SHARP OBJECT	2	0	2	2	0	2	0	0	0	الإيذاء المتعمد للذات بالشنق أو الخنق أو الاختناق
(Y00) ASSAULT BY BLUNT OBJECT	1	0	1	1	0	1	0	0	0	الإيذاء المتعمد للذات بشئ (بجسم) حاد
(Y07) OTHER MALTREATMENT SYNDROMES	3	0	3	3	0	3	0		0	الاعتداء بجسم (شئ) حاد
Total	381	41	340	304	29	275	77	12	65	المجموع

وفيات الأطفال الرضع (أقل من عام) المسجلة حسب الجنسية والعمر
2002-2011
REGISTERED INFANT DEATHS (UNDER ONE YEAR) BY NATIONALITY AND GENDER
2002-2011

TABLE (14) | جدول (14)

Nationality & Gender / Year	Total المجموع			Non-Qataris غير قطريين			Qataris قطريون			الجنسية والنوع / السنة
	المجموع العام G.Total	اناث F	ذكور M	المجموع Total	اناث F	ذكور M	المجموع Total	اناث F	ذكور M	
2002	107	44	63	45	20	25	62	24	38	2002
2003	137	62	75	63	25	38	74	37	37	2003
2004	113	53	60	68	35	33	45	18	27	2004
2005	110	50	60	62	28	34	48	22	26	2005
2006	114	49	65	59	28	31	55	21	34	2006
2007	117	60	57	65	35	30	52	25	27	2007
2008	132	59	73	90	42	48	42	17	25	2008
2009	130	58	72	77	39	38	53	19	34	2009
2010	132	64	68	80	37	43	52	27	25	2010
2011	156	63	93	107	42	65	49	21	28	2011

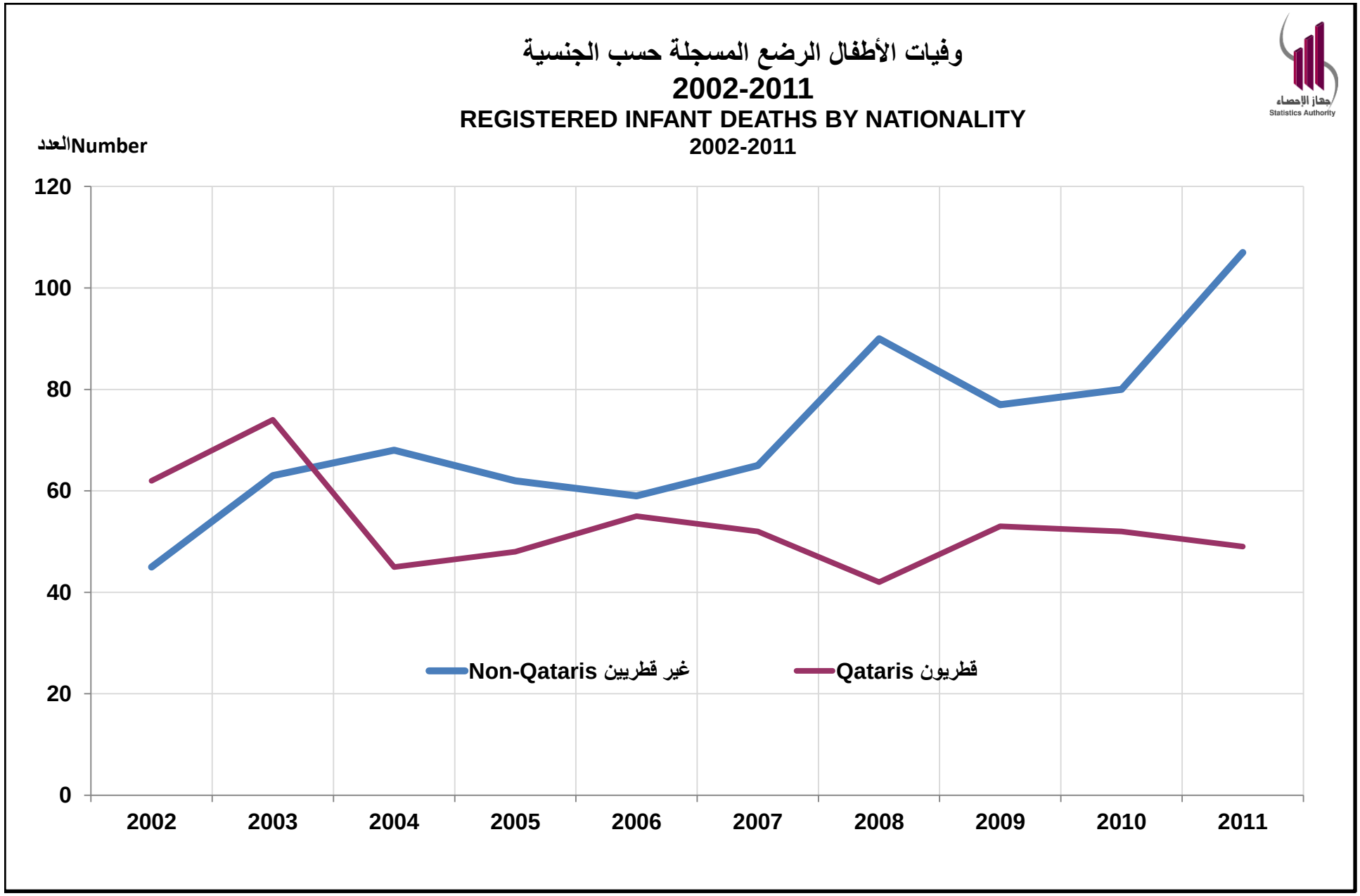
وفيات الأطفال الرضع المسجلة حسب الجنسية
2002-2011
REGISTERED INFANT DEATHS BY NATIONALITY
2002-2011
جهاز الإحصاء
Statistics Authority
العددNumber
120
100
80
60
40
20
0
2002
2003
2004
2005
2006
2007
2008
2009
2010
2011
Non-Qataris غير قطريين
Qataris قطريون

Graph (7)

شكل (7)

وفيات الأطفال الرضع (أقل من عام) المسجلة حسب الجنسية والنوع والبلدية
2011
REGISTERED INFANT DEATHS (UNDER ONE YEAR) BY NATIONALITY, GENDER AND MUNICIPALITY
2011

TABLE (15) | جدول (15)

Nationality & Gender / Municipality	Total المجموع			Non-Qataris غير قطريين			Qataris قطريون			الجنسية والنوع / البلدية
	المجموع العام G.Total	اناث F	ذكور M	المجموع Total	اناث F	ذكور M	المجموع Total	اناث F	ذكور M	
Doha	**69**	**25**	**44**	**55**	20	35	**14**	5	9	الدوحة
ALRayyan	**70**	**30**	**40**	**45**	18	27	**25**	12	13	الريان
ALWakra	**9**	**3**	**6**	**3**	1	2	**6**	2	4	الوكرة
Umm Salal	**2**	**2**	**0**	**1**	1	0	**1**	1	0	أم صلال
ALKhor	**5**	**3**	**2**	**3**	2	1	**2**	1	1	الخور
ALShamal	**1**	**0**	**1**	**0**	0	0	**1**	0	1	الشمال
Al Daayen	**0**	**0**	**0**	**0**	0	0	**0**	0	0	الظعاين
Outside Qatar	**0**	**0**	**0**	**0**	0	0	**0**	0	0	خارج قطر
Total	**156**	**63**	**93**	**107**	**42**	**65**	**49**	**21**	**28**	المجموع

وفيات الأطفال الرضع (أقل من عام) المسجلة حسب الجنسية والنوع والشهر
2011

REGISTERED INFANT DEATHS (UNDER ONE YEAR) BY NATIONALITY، GENDER AND MONTH
2011

TABLE (16) | جدول (16)

Nationality & Gender / Month	Total المجموع			Non-Qataris غير قطريين			Qataris قطريون			الجنسية والنوع / الشهر
	المجموع العام G.Total	اناث F	ذكور M	المجموع Total	اناث F	ذكور M	المجموع Total	اناث F	ذكور M	
January	10	6	4	6	3	3	4	3	1	يناير
February	11	7	4	7	5	2	4	2	2	فبراير
March	8	4	4	6	4	2	2	0	2	مارس
April	10	4	6	6	2	4	4	2	2	ابريل
May	13	4	9	12	3	9	1	1	0	مايو
June	8	2	6	5	2	3	3	0	3	يونيو
July	23	8	15	17	5	12	6	3	3	يوليو
August	15	3	12	11	3	8	4	0	4	أغسطس
September	16	8	8	11	5	6	5	3	2	سبتمبر
October	9	4	5	7	3	4	2	1	1	أكتوبر
November	16	3	13	8	2	6	8	1	7	نوفمبر
December	17	10	7	11	5	6	6	5	1	ديسمبر
Total	156	63	93	107	42	65	49	21	28	المجموع

وفيات الأطفال الرضع (أقل من عام) المسجلة حسب الجنسية والنوع والعمر

2011

REGISTERED INFANT DEATHS (UNDER ONE YEAR) BY NATIONALITY, GENDER AND AGE

2011

TABLE (17) — جدول (17)

Nationality & Gender / Age	Total المجموع			Non-Qataris غير قطريين			Qataris قطريون			الجنسية والنوع / العمر
	المجموع العام G.Total	اناث F	ذكور M	المجموع Total	اناث F	ذكور M	المجموع Total	اناث F	ذكور M	
Age in Days										**العمر بالأيام**
Under 1 Day	0	0	0	0	0	0	0	0	0	أقل من يوم
1	39	21	18	28	17	11	11	4	7	1
2	9	1	8	4	0	4	5	1	4	2
3	3	1	2	3	1	2	0	0	0	3
4	1	1	0	1	1	0	0	0	0	4
5	4	1	3	3	0	3	1	1	0	5
6	2	0	2	1	0	1	1	0	1	6
7 - 13	17	6	11	12	3	9	5	3	2	13 - 7
14 - 20	14	9	5	10	7	3	4	2	2	20 - 14
21 - 27	2	2	0	1	1	0	1	1	0	27 - 21
28 - 29	0	0	0	0	0	0	0	0	0	29 - 28
Not Stated	0	0	0	0	0	0	0	0	0	غير مبين
										العمر بالشهر
1	18	6	12	13	4	9	5	2	3	1
2	19	4	15	13	2	11	6	2	4	2
3	14	4	10	10	2	8	4	2	2	3
4	5	3	2	2	2	0	3	1	2	4
5	2	1	1	1	0	1	1	1	0	5
6	3	0	3	2	0	2	1	0	1	6
7	0	0	0	0	0	0	0	0	0	7
8	0	0	0	0	0	0	0	0	0	8
9	2	2	0	2	2	0	0	0	0	9
10	1	1	0	0	0	0	1	1	0	10
11-Under 1 Year	1	0	1	1	0	1	0	0	0	11 - أقل من عام
Not Stated	0	0	0	0	0	0	0	0	0	غير مبين
Total	156	63	93	107	42	65	49	21	28	المجموع

عقود الزواج وإشهادات الطلاق المسجلة حسب جنسية الزوج

2011 - 2007

REGISTERED MARRIAGES AND DIVORCES BY HUSBAND'S NATIONALITY

2007 - 2011

TABLE (18) جدول رقم (18)

Nationality / Year	Divorces إشهادات الطلاق			Marriages عقود الزواج			الجنسية / السنة
	المجموع Total	غير قطري Non Qatari	قطري Qatari	المجموع Total	غير قطري Non Qatari	قطري Qatari	
2007	**997**	276	721	**3,206**	1,193	2,013	**2007**
2008	**939**	251	688	**3,235**	1,281	1,954	**2008**
2009	**1,108**	321	787	**3,153**	1,233	1,920	**2009**
2010	**1,172**	352	820	**2,977**	1,225	1,752	**2010**
2011	**1,108**	354	754	**3,293**	1,395	1,898	**2011**

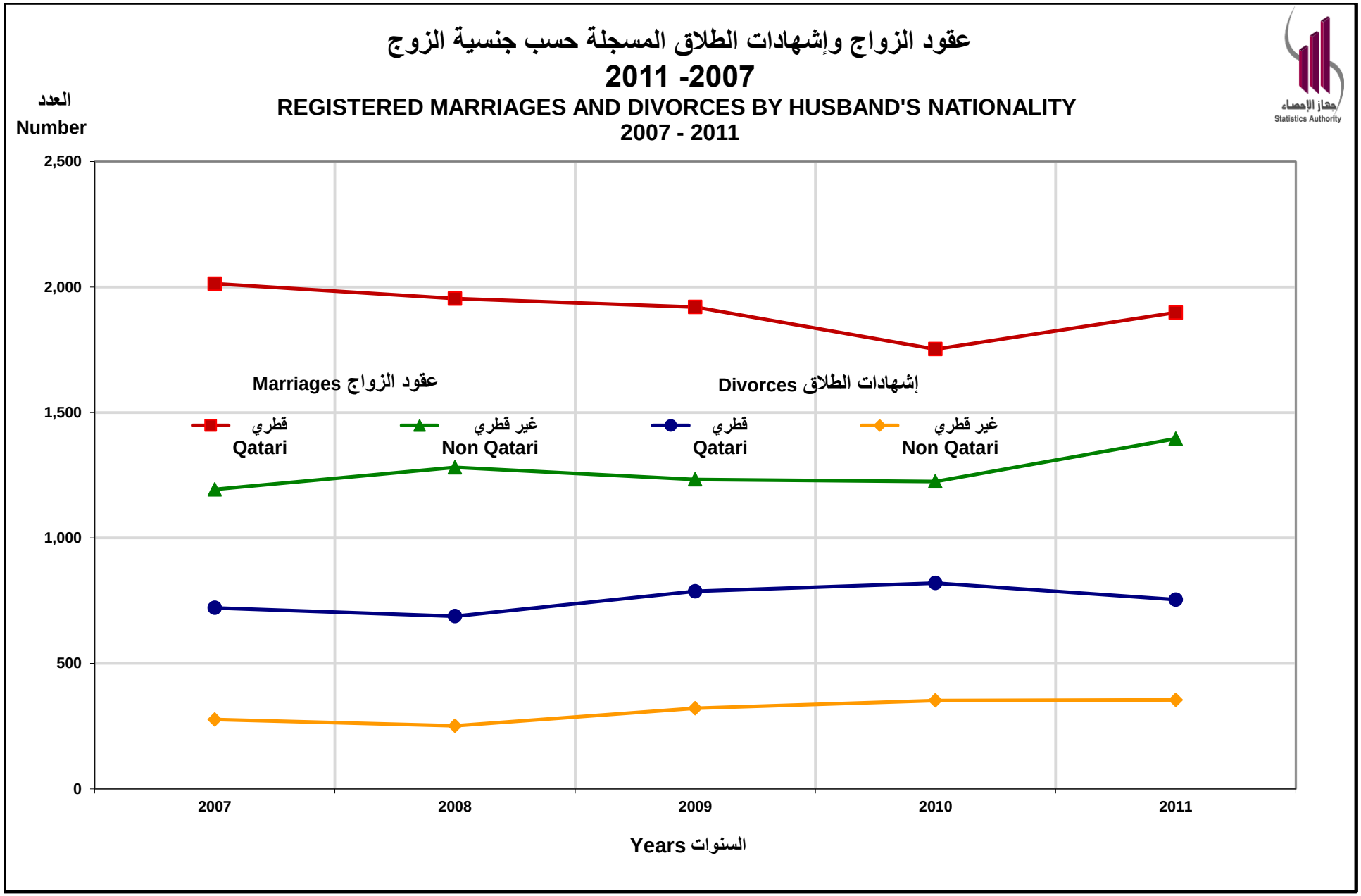
عقود الزواج وإشهادات الطلاق المسجلة حسب جنسية الزوج
2011 -2007
REGISTERED MARRIAGES AND DIVORCES BY HUSBAND'S NATIONALITY
2007 - 2011
العدد
Number
2,500
2,000
1,500
1,000
500
0
Marriages عقود الزواج
Divorces إشهادات الطلاق
قطري
Qatari
غير قطري
Non Qatari
قطري
Qatari
غير قطري
Non Qatari
2007
2008
2009
2010
2011
Years السنوات
جهاز الإحصاء
Statistics Authority

Graph (8)

شكل (8)

عقود الزواج حسب جنسية الزوج والزوجة ومكان اقامة الزوج
2011
MARRIAGES BY NATIONALITY OF HUSBAND, NATIONALITY OF WIFE AND PLACE OF HUSBAND'S RESIDENCE
2011

TABLE (19) | جدول (19)

Nationality / Municipality (1)	Nationality of Wife جنسية الزوجة			Nationality of Husband جنسية الزوج			الجنسية / البلدية (1)
	المجموع Total	غير قطري Non Qatari	قطري Qatari	المجموع Total	غير قطري Non Qatari	قطري Qatari	
Doha	**1,053**	586	467	**1,053**	549	504	الدوحة
ALRayyan	**1,461**	495	966	**1,461**	453	1,008	الريان
ALWakra	**199**	103	96	**199**	93	106	الوكرة
Umm Slal	**251**	87	164	**251**	80	171	أم صلال
ALKhor	**83**	21	62	**83**	18	65	الخور
ALShamal	**21**	7	14	**21**	4	17	الشمال
Al Daayen	**35**	12	23	**35**	9	26	الضعاين
Abroad	**190**	57	133	**190**	189	1	خارج الدولة
Total	**3,293**	**1,368**	**1,925**	**3,293**	**1,395**	**1,898**	المجموع

(1) Municipality means place of Husband's Residence

(1) المقصود بالبلدية مكان اقامة الزوج .

عقود الزواج حسب جنسية الزوج والزوجة والشهر
2011

MARRIAGES BY NATIONALITY OF HUSBAND, NATIONALITY OF WIFE AND MONTH
2011

TABLE (20) | جدول (20)

Nationality / Year	Nationality of Wife جنسية الزوجة			Nationality of Husband جنسية الزوج			الجنسية / السنة
	المجموع Total	غير قطري Non Qatari	قطري Qatari	المجموع Total	غير قطري Non Qatari	قطري Qatari	
January	**253**	100	153	**253**	108	145	يناير
February	**254**	123	131	**254**	133	121	فبراير
March	**299**	127	172	**299**	134	165	مارس
April	**284**	115	169	**284**	120	164	ابريل
May	**258**	107	151	**258**	118	140	مايو
June	**341**	151	190	**341**	141	200	يونيو
July	**296**	134	162	**296**	127	169	يوليو
August	**199**	73	126	**199**	68	131	أغسطس
September	**263**	108	155	**263**	104	159	سبتمبر
October	**298**	122	176	**298**	115	183	أكتوبر
November	**242**	87	155	**242**	98	144	نوفمبر
December	**306**	121	185	**306**	129	177	ديسمبر
Total	**3,293**	**1,368**	**1,925**	**3,293**	**1,395**	**1,898**	المجموع

عقود الزواج حسب جنسية الزوج والزوجة
2011
MARRIAGES BY NATIONALITY OF HUSBAND, AND WIFE
2011

TABLE (21) **جدول (21)**

Nationality of Wife / Nationality of Husband	المجموع Total	دول اخرى Other Countries	دول اوروبية European Countries	دول اسيوية Asian Countries	باقي الدول العربية Other Arab Countries	بقية دول مجلس التعاون Other CCASG Countries	قطر Qatar	جنسية الزوجة / جنسية الزوج
QATAR	**1,898**	7	4	42	103	85	1,657	قطر
Other CCASG Countries	**234**	0	1	16	15	15	187	بقية دول مجلس التعاون لدول الخليج العربية
Other Arab Countries	**713**	26	31	57	541	3	55	باقي الدول العربية
Asian Countries	**356**	0	3	317	12	4	20	دول أسيوية
European Countries	**25**	0	3	6	14	0	2	دول أوروبية
Other Countries	**67**	14	4	11	34	0	4	دول أخرى
Total	**3,293**	**47**	**46**	**449**	**719**	**107**	**1,925**	المجموع

عقود الزواج حسب جنسية الزوج
2011
MARRIAGES BY NATIONALITY OF HUSBAND, 2011

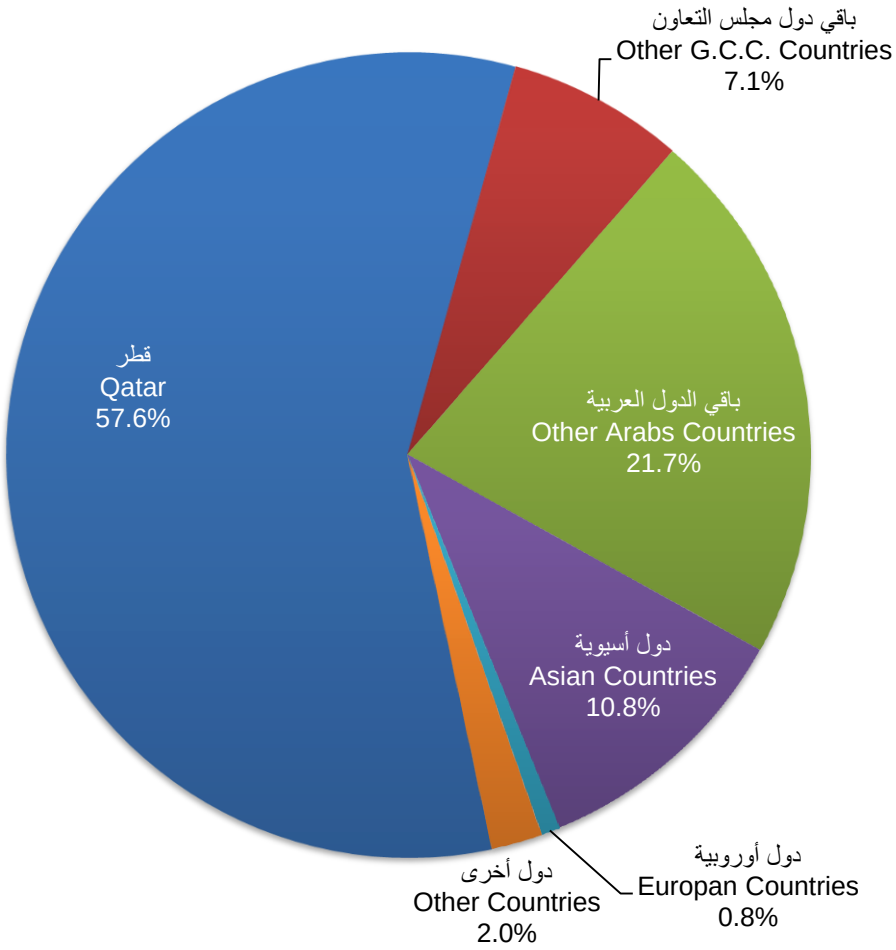

Graph (9)

شكل (9)

عقود الزواج حسب فئة عمر الزوج وجنسيته

2011

MARRIAGES BY HUSBAND'S AGE GROUP AND HIS NATIONALITY

2011

TABLE (22) | جدول (22)

Age Group of Husband (in Years) / Nationality of Husband	المجموع Total	غير مبين N.S.	+ 75	74-70	69-65	64-60	59-55	54-50	49-45	44-40	39-35	34-30	29-25	24-20	-20	فئة عمر الزوج (بالسنوات) / جنسية الزوج
QATAR	**1,898**	0	1	0	5	6	11	18	35	75	123	254	727	613	30	قطر
Other CCASG Countries	**234**	0	0	0	0	0	1	1	5	6	23	38	85	72	3	بقية دول مجلس التعاون
Other Arab Countries	**713**	0	0	1	0	2	6	10	26	53	78	213	262	62	0	باقي الدول العربية
Asian Countries	**356**	0	1	0	0	0	3	4	4	18	24	76	135	88	3	دول أسيوية
European Countries	**25**	0	0	0	0	0	2	1	3	3	4	4	7	1	0	دول أوروبية
Other Countries	**67**	0	1	0	0	0	0	4	7	5	10	16	19	5	0	دول أخرى
Total	**3,293**	**0**	**3**	**1**	**5**	**8**	**23**	**38**	**80**	**160**	**262**	**601**	**1,235**	**841**	**36**	المجموع

عقود الزواج حسب فئة عمر الزوجة وجنسيتها
2011
MARRIAGES BY WIFE'S AGE GROUP AND HER NATIONALITY
2011

TABLE (23) **جدول (23)**

Nationality of Husband / Age Group of Husband (in Years)	المجموع Total	غير مبين N.S.	+60	59-55	54-50	49-45	44-40	39-35	34-30	29-25	24-20	-20	جنسية الزوجة / فئة عمر الزوجة (بالسنوات)
QATAR	**1,925**	0	1	0	6	16	30	88	187	430	886	281	قطر
Other CCASG Countries	**107**	0	0	1	0	0	0	4	13	26	39	24	بقية دول مجلس التعاون
Other Arab Countries	**719**	0	0	0	4	8	21	48	127	231	222	58	باقي الدول العربية
Asian Countries	**449**	0	0	0	4	5	6	29	87	123	149	46	دول أسيوية
European Countries	**46**	0	1	0	1	5	0	3	9	13	13	1	دول أوروبية
Other Countries	**47**	0	0	0	1	0	3	6	4	15	16	2	دول أخرى
Total	**3,293**	**0**	**2**	**1**	**16**	**34**	**60**	**178**	**427**	**838**	**1,325**	**412**	المجموع

عقود الزواج حسب فئة عمر الزوجة والزوج
2011
MARRIAGES BY AGE GROUP OF WIFE AND HUSBAND
2011

TABLE (24) | جدول (24)

Age Group of Wife (in Years) / Age Group of Husband (in Years)	المجموع Total	غير مبين .N.S	+60	59-55	54-50	49-45	44-40	39-35	34-30	29-25	24-20	-20	فئة عمر الزوجة (بالسنوات) / فئة عمر الزوج (بالسنوات)
-20	**36**	0	0	0	0	0	0	0	1	2	13	20	**20-**
20 - 24	**841**	0	0	0	0	0	0	3	19	77	518	224	**24 - 20**
25 - 29	**1,235**	0	0	0	1	0	7	13	72	390	616	136	**29 - 25**
30 - 34	**601**	0	0	0	1	4	7	31	148	230	155	25	**34 - 30**
35 - 39	**262**	0	0	0	3	0	10	45	95	88	15	6	**39 - 35**
40 - 44	**160**	0	0	0	5	7	17	45	49	32	4	1	**44 - 40**
45 - 49	**80**	0	0	0	1	10	10	22	27	8	2	0	**49 - 45**
50 - 54	**38**	0	0	0	2	7	6	8	8	6	1	0	**54 - 50**
55 - 59	**23**	0	0	0	1	5	2	7	4	3	1	0	**59 - 55**
60 - 64	**8**	0	1	0	1	1	0	2	2	1	0	0	**64 - 60**
65 - 69	**5**	0	0	1	0	0	0	2	1	1	0	0	**69 - 65**
70 - 74	**1**	0	0	0	0	0	1	0	0	0	0	0	**74 - 70**
75 +	**3**	0	1	0	1	0	0	0	1	0	0	0	**+ 75**
Not Stated	**0**	0	0	0	0	0	0	0	0	0	0	0	**غير مبين**
Total	**3,293**	**0**	**2**	**1**	**16**	**34**	**60**	**178**	**427**	**838**	**1,325**	**412**	**المجموع**

إشهادات الطلاق حسب جنسية الزوج والبلدية[1]
2011

DIVORCES BY HUSBAND'S NATIONALITY AND MUNICIPALITY [1]
2011

TABLE (25) **جدول (25)**

Nationality of Husband / Municipality (1)	المجموع Total	غير قطري Non Qatari	قطري Qatari	جنسية الزوج / البلدية (1)
Doha	**434**	194	240	الدوحة
ALRayyan	**491**	101	390	الريان
ALWakra	**57**	15	42	الوكرة
Umm Slal	**60**	10	50	أم صلال
ALKhor	**18**	2	16	الخور
ALShamal	**6**	1	5	الشمال
Al Daayen	**12**	2	10	الضعاين
Abroad	**30**	29	1	خارج الدولة
Total	**1,108**	**354**	**754**	المجموع

(1) Municipality means place of Husband's Residence

(1) المقصود بالبلدية مكان اقامة الزوج .

إشهادات الطلاق حسب جنسية الزوج والزوجة والشهر
2011
DIVORCES BY NATIONALITY OF HUSBAND, NATIONALITY OF WIFE AND MONTH
2011

TABLE (26) | جدول (26)

Nationality / Month	Nationality of Wife جنسية الزوجة			Nationality of Husband جنسية الزوج			الجنسية / الشهر
	المجموع Total	غير قطري Non Qatari	قطري Qatari	المجموع Total	غير قطري Non Qatari	قطري Qatari	
January	**81**	34	47	**81**	28	53	يناير
February	**92**	43	49	**92**	42	50	فبراير
March	**70**	31	39	**70**	26	44	مارس
April	**103**	29	74	**103**	29	74	ابريل
May	**98**	30	68	**98**	26	72	مايو
June	**130**	49	81	**130**	41	89	يونيو
July	**147**	58	89	**147**	52	95	يوليو
August	**47**	21	26	**47**	16	31	أغسطس
September	**61**	23	38	**61**	17	44	سبتمبر
October	**93**	24	69	**93**	18	75	أكتوبر
November	**68**	21	47	**68**	23	45	نوفمبر
December	**118**	48	70	**118**	36	82	ديسمبر
Total	**1,108**	**411**	**697**	**1,108**	**354**	**754**	المجموع

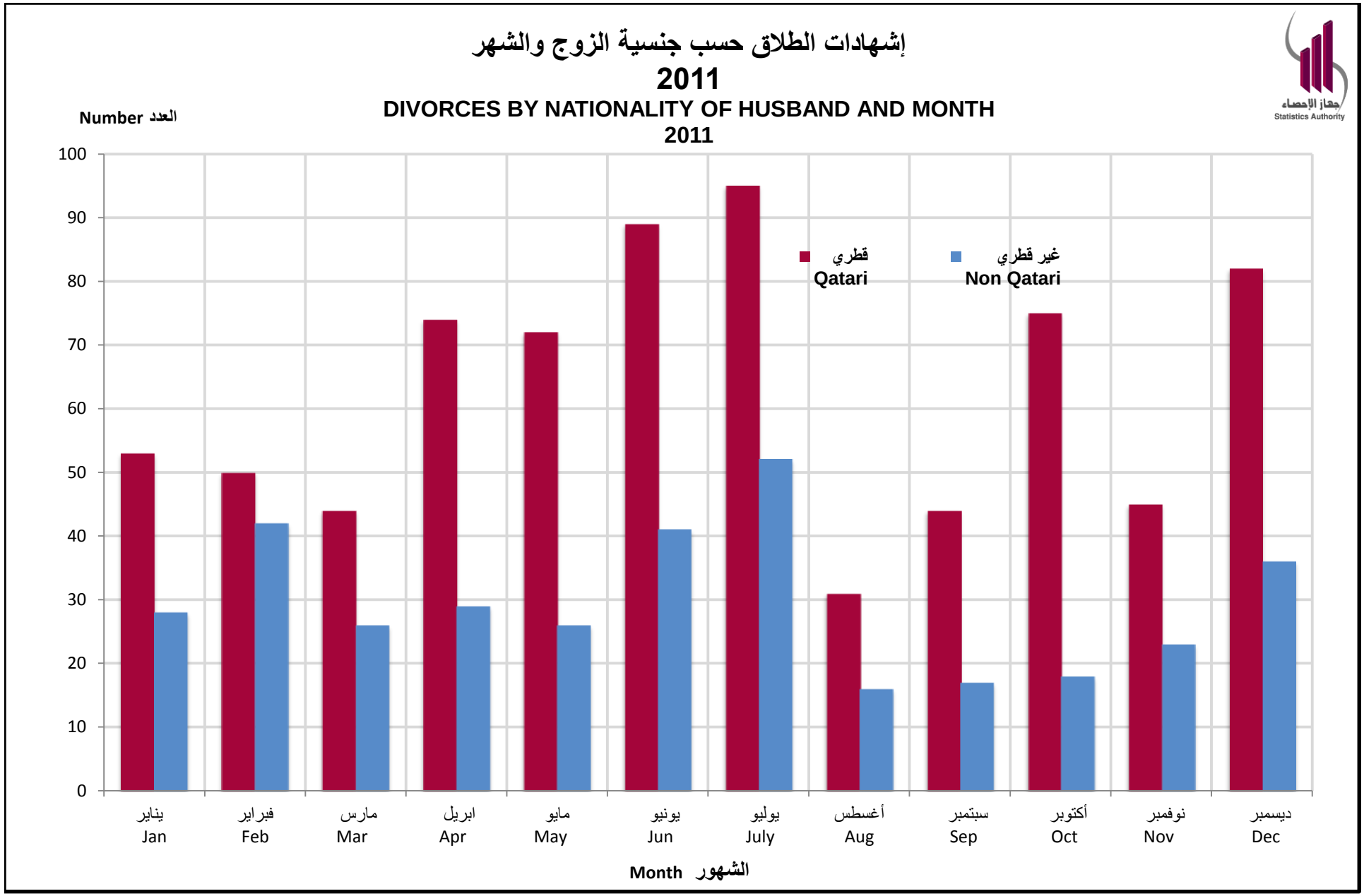

Graph (10)

شكل (10)

إشهادات الطلاق حسب نوع الطلاق وفئة عمر الزوجة
2011
DIVORCES BY TYPE OF DIVORCE AND WIFE'S AGE GROUP
2011

TABLE (27) | جدول (27)

Type of Divorce / Age Group of Wife (in Years)	المجموع Total	بينونة كبرى Greater Bann	خلع Khulla	رجعي Rajee	قبل الدخول (بينونة صغري) Smaller	نوع الطلاق / فئات عمر الزوجة (بالسنوات)
-20	**35**	0	6	15	14	**20-**
20 - 24	**234**	2	51	113	68	**24 - 20**
25 - 29	**283**	8	55	140	80	**29 - 25**
30 - 34	**194**	7	38	88	61	**34 - 30**
35 - 39	**149**	6	15	84	44	**39 - 35**
40 - 44	**99**	8	13	49	29	**44 - 40**
45 - 49	**47**	4	7	23	13	**49 - 45**
50 - 54	**35**	1	7	17	10	**54 - 50**
55 - 59	**10**	1	2	6	1	**59 - 55**
60 +	**10**	0	0	7	3	**+ 60**
Not Stated	**12**	3	1	4	4	غير مبين
Total	**1,108**	**40**	**195**	**546**	**327**	المجموع

إشهادات الطلاق حسب نوع الطلاق وفئة عمر الزوج
2011
DIVORCES BY TYPE OF DIVORCE AND HUSBAND'S AGE GROUP
2011

TABLE (28) | جدول (28)

Type of Divorce / Age Group of Wife (in Years)	المجموع Total	بينونة كبرى Greater Bann	خلع Khulla	رجعي Rajee	قبل الدخول (بينونة صغري) Smaller	نوع الطلاق / فئات عمر الزوجة (بالسنوات)
-20	**3**	0	1	1	1	**20-**
20 - 24	**103**	0	17	53	33	**24 - 20**
25 - 29	**247**	6	50	107	84	**29 - 25**
30 - 34	**249**	4	54	120	71	**34 - 30**
35 - 39	**165**	7	26	88	44	**39 - 35**
40 - 44	**106**	10	12	55	29	**44 - 40**
45 - 49	**79**	4	11	41	23	**49 - 45**
50 - 54	**56**	4	7	27	18	**54 - 50**
55 - 59	**33**	2	7	16	8	**59 - 55**
60 - 64	**22**	1	3	17	1	**64 - 60**
65 - 69	**6**	1	0	3	2	**69 - 65**
70 - 74	**3**	0	0	2	1	**74 - 70**
75 +	**8**	0	0	7	1	**+ 75**
Not Stated	**28**	1	7	9	11	غير مبين
Total	**1,108**	**40**	**195**	**546**	**327**	المجموع

إشهادات الطلاق حسب نوع الطلاق وجنسية الزوج
2011
DIVORCES BY TYPE OF DIVORCE AND NATIONALITY OF HUSBAND
2011

TABLE (29) جدول (29)

Type of Divorce / Nationality of Husband	المجموع Total	بينونة كبرى Greater Bann	خلع Khulla	رجعي Rajee	قبل الدخول (بينونة صغري) Smaller	نوع الطلاق / جنسية الزوج
QATAR	**754**	27	104	391	232	قطر
Other CCASG Countries	**46**	1	10	22	13	بقية دول مجلس التعاون
Other Arab Countries	**227**	11	58	103	55	باقي الدول العربية
Asian Countries	**53**	1	16	19	17	دول أسيوية
European Countries	**7**	0	1	4	2	دول أوروبية
Other Countries	**21**	0	6	7	8	دول أخرى
Total	**1,108**	**40**	**195**	**546**	**327**	المجموع

إشهادات الطلاق حسب فئة عمر الزوجة والزوج
2011
DIVORCES BY AGE GROUP OF WIFE AND HUSBAND
2011

TABLE (30) جدول (30)

Age Group of Wife (in Years) / Age Group of Husband (in Years)	المجموع Total	غير مبين N.S.	+60	59-55	54-50	49-45	44-40	39-35	34-30	29-25	24-20	-20	فئة عمر الزوجة (بالسنوات) / فئة عمر الزوج (بالسنوات)
-20	**3**	0	0	0	0	0	0	0	0	0	1	2	**20-**
20 - 24	**103**	1	0	0	0	0	0	0	2	18	64	18	**24 - 20**
25 - 29	**247**	1	0	0	1	0	1	6	15	102	110	11	**29 - 25**
30 - 34	**249**	2	0	1	3	3	5	22	70	96	45	2	**34 - 30**
35 - 39	**165**	4	1	0	1	2	17	31	63	37	8	1	**39 - 35**
40 - 44	**106**	1	0	0	1	3	19	44	24	12	2	0	**44 - 40**
45 - 49	**79**	0	0	0	6	10	26	23	6	7	0	1	**49 - 45**
50 - 54	**56**	0	0	1	13	13	16	6	5	2	0	0	**54 - 50**
55 - 59	**33**	0	1	4	3	7	3	5	4	5	1	0	**59 - 55**
60 - 64	**22**	0	2	2	5	3	4	5	0	1	0	0	**64 - 60**
65 - 69	**6**	0	1	0	1	2	0	1	1	0	0	0	**69 - 65**
70 - 74	**3**	0	1	0	1	0	1	0	0	0	0	0	**74 - 70**
75 +	**8**	0	4	1	0	2	0	1	0	0	0	0	**+ 75**
Not Stated	**28**	3	0	1	0	2	7	5	4	3	3	0	غير مبين
Total	**1,108**	**12**	**10**	**10**	**35**	**47**	**99**	**149**	**194**	**283**	**234**	**35**	المجموع