



وزارة التخطيط التنموي والإحصاء
Ministry of Development Planning and Statistics

قطر Qatar

إحصاءات Monthly شهرية Statistics

العدد الرابع والعشرون 24th Issue

January 1 2 3 4 5 6 7 8 9 10 11 12 13 14 15 16 17 18 19 20 21 22 23 24 25 26 27 28 29 30 31
February 1 2 3 4 5 6 7 8 9 10 11 12 13 14 15 16 17 18 19 20 21 22 23 24 25 26 27 28 29
March 1 2 3 4 5 6 7 8 9 10 11 12 13 14 15 16 17 18 19 20 21 22 23 24 25 26 27 28 29 30 31
April 1 2 3 4 5 6 7 8 9 10 11 12 13 14 15 16 17 18 19 20 21 22 23 24 25 26 27 28 29 30
May 1 2 3 4 5 6 7 8 9 10 11 12 13 14 15 16 17 18 19 20 21 22 23 24 25 26 27 28 29 30 31
June 1 2 3 4 5 6 7 8 9 10 11 12 13 14 15 16 17 18 19 20 21 22 23 24 25 26 27 28 29 30
July 1 2 3 4 5 6 7 8 9 10 11 12 13 14 15 16 17 18 19 20 21 22 23 24 25 26 27 28 29 30 31
August 1 2 3 4 5 6 7 8 9 10 11 12 13 14 15 16 17 18 19 20 21 22 23 24 25 26 27 28 29 30 31
September 1 2 3 4 5 6 7 8 9 10 11 12 13 14 15 16 17 18 19 20 21 22 23 24 25 26 27 28 29 30
October 1 2 3 4 5 6 7 8 9 10 11 12 13 14 15 16 17 18 19 20 21 22 23 24 25 26 27 28 29 30 31
November 1 2 3 4 5 6 7 8 9 10 11 12 13 14 15 16 17 18 19 20 21 22 23 24 25 26 27 28 29 30
December 1 2 3 4 5 6 7 8 9 10 11 12 13 14 15 16 17 18 19 20 21 22 23 24 25 26 27 28 29 30 31

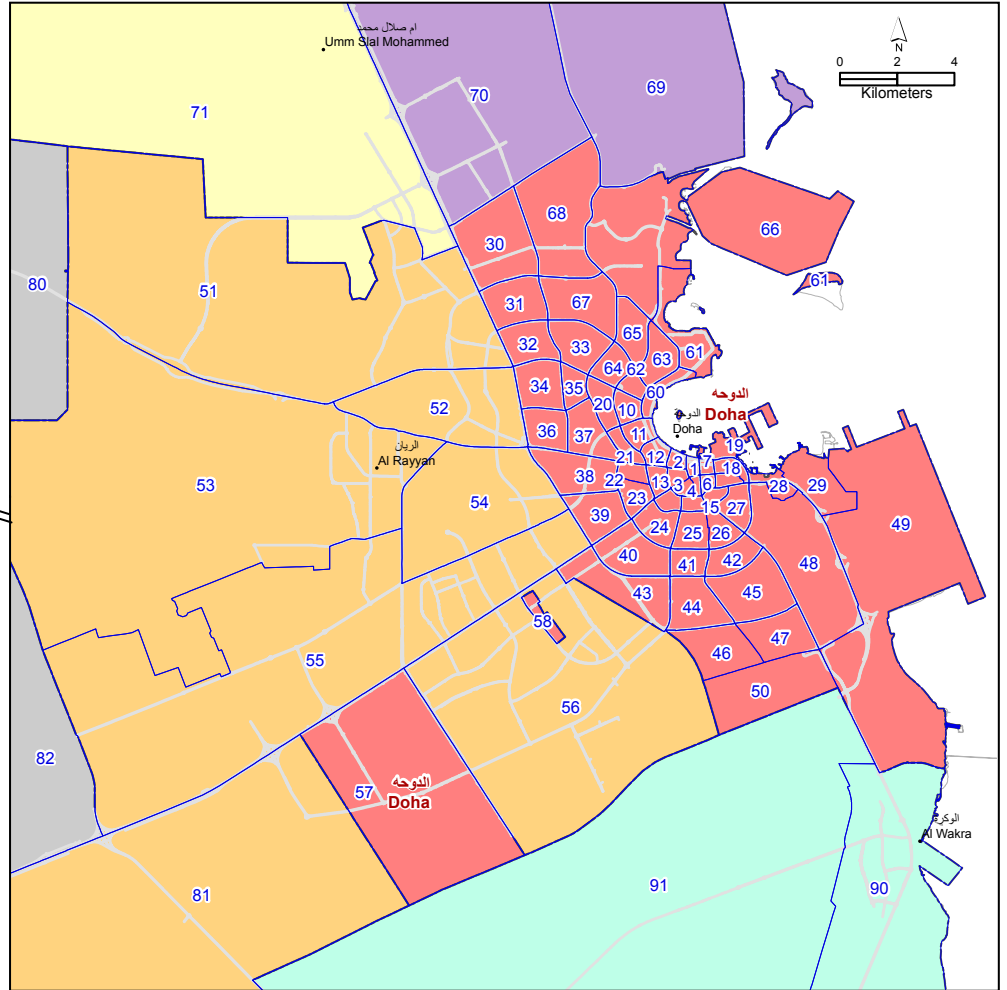
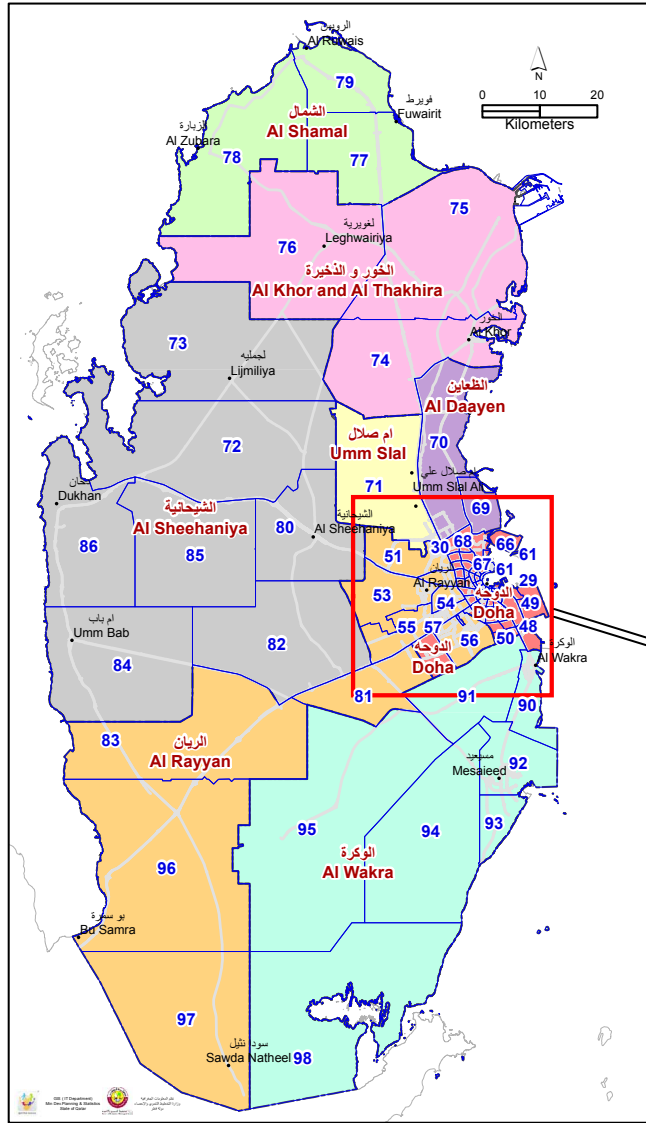
2015

قطر؛ إحصاءات شهرية Qatar Monthly Statistics

إصدار يناير ٢٠١٦ - Edition of January 2016

إحصاءات ديسمبر ٢٠١٥ - Statistics of December 2015





"Qatar Monthly Statistics" bulletin is released on a monthly basis by the Ministry of Development Planning and Statistics. It contains the previous month's preliminary data, distributed free of charge without any legal liability that May arise from the use of information contained therein.

Reader should note that MOM represents comparison of current month with previous month, while YOY represents comparison of current month with correspondence month of the previous year.

We thank all the ministries and stakeholders for their cooperation in providing the statistics included in the bulletin.

For further information and data, please visit Ministry of Development Planning and Statistics website : www.mdps.gov.qa or refer to Qatar information Exchange : www.qalm.gov.qa ; also you may send e-mail to: icu@mdps.gov.qa

We are pleased to receive your remarks for future improvements on: pr-communication@mdps.gov.qa

نشرة "قطر؛ إحصاءات شهرية" تصدر عن وزارة التخطيط التنموي والإحصاء ، وتحتوي على بيانات أولية عن الشهر المنصرم ، وتوزع مجاناً دون أدنى مسؤولية قانونية ناتجة عن استخدام البيانات الواردة فيها.

يرجى من القارئ الأخذ بعين الاعتبار أن التغيير الشهري يعبر عن مقارنة الشهر الحالي بالشهر السابق بينما التغيير السنوي يعبر عن مقارنة الشهر الحالي بالشهر المماثل من العام السابق.

نشكر جميع الوزارات والجهات التي تعاونت معنا وزودتنا بالإحصاءات الواردة في هذه النشرة.

للمزيد من المعلومات والبيانات يرجى زيارة الموقع الإلكتروني لوزارة التخطيط التنموي والإحصاء www.mdps.gov.qa وموقع قطر لتبادل المعلومات (قلم) www.qalm.gov.qa أو مراسلتنا عبر البريد الإلكتروني icu@mdps.gov.qa

يسرنا أن نستقبل أية ملاحظات تهدف إلى تطوير هذه النشرة مستقبلاً وذلك على البريد الإلكتروني: pr-communication@mdps.gov.qa

Number of Visits to the Ministry's Website in December. 2015

41,904

عدد زيارات الموقع الإلكتروني للوزارة في شهر ديسمبر ٢٠١٥

العقارات Real Estates	36	لمحة من تعدادا ٢٠١٥ Glance from 2015 Census	7
تراخيص السائقين Driving Licenses	38	التوزيع الجغرافي السكاني Geographical Distribution of Population	8
تخليص المركبات Clearing Vehicles	39	إحصاءات ديسمبر ٢٠١٥ December 2015 Statistics	12
المركبات المسجلة Registered Vehicles	40	لوحة البيانات Dashboard	13
المخالفات المرورية Traffic Accidents	41	السكان Population	16
الحوادث المرورية Traffic Violations	42	المواليد أحياء Live Births	17
الزوار الوافدين حسب الأقطار Visitor Arrivals by Region	43	الوفيات Deaths	18
أداء الفنادق Hotel Performance	44	الزواج Marriages	19
أداء الشقق الفندقية Hotel Apartment Performance	45	الطلاق Divorces	20
حركة السفن بموانئ قطر Vessels Movement	46	الضمان الاجتماعي Social Security	21
حركة الركاب في مطار حمد الدولي Aircrafts Movement	47	الرقم القياسي لأسعار المستهلك Consumer Price Index	22
حركة الطائرات في "مطار حمد الدولي" Passengers Movement at HIA	48	اتجاهات التجارة الخارجية Foreign Trade Directions	27
بوابة الحكومة الالكترونية (حكومي) Qatar e-Government (Hukoomi)	49	السلع المتصدرة في التجارة الخارجية Leading Commodities in Foreign Trade	28
السلسلة الزمنية الشهرية Monthly Time Series	50	الكهرباء و الماء Electricity and Water	30
الإحصاءات السنوية Yearly Statistics	56	القطاع المصرفي Banking Sector	31
إنفاق ودخل الأسر المعيشية Households Income and Expenditure	57	البنوك التجارية Commercial Banks	32
إصدارات ديسمبر ٢٠١٥ Releases, Dec. 2015	59	بورصة قطر Qatar Exchange	34
		رخص البناء Building Permits	35

لمحة من تعداد ٢٠١٥
Glance from 2015 Census

Geographical Distribution of Male Population

التوزيع الجغرافي للسكان الذكور


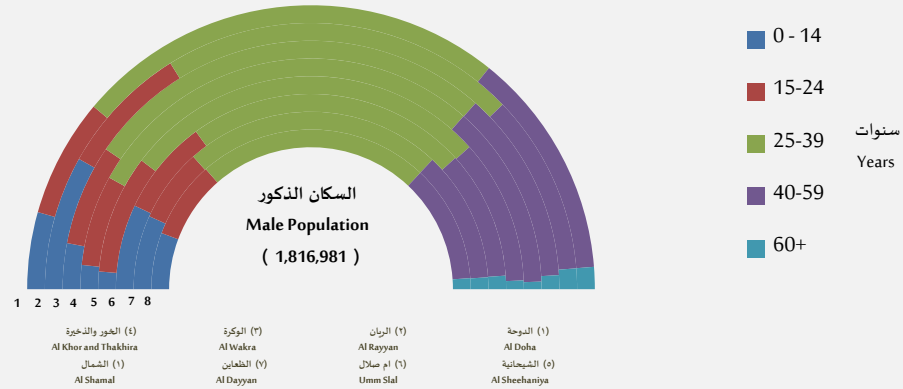
Population by Municipality and Age Group, April 2015 (Male)						السكان حسب البلدية والنوع، أبريل ٢٠١٥ (ذكور)				
مجموع Total	الشيحانية Al Sheehaniya	الظماين Al Dayyan	الشمال Al Shamal	الخور والذخيرة Al Khor and Al Thakhira	ام صلال Umm Slal	الوكرة Al Wakra	الريان Al Rayyan	الدوحة Doha	Age Group (Years)	فئات العمر (سنوات)
11,001	309	300	36	344	596	909	4,504	4,003	less than 1	أقل من ١
52,861	1,700	1,284	277	1,923	2,545	4,698	20,869	19,565	1 - 4	١ - ٤
58,246	1,451	1,837	241	2,153	2,974	5,183	22,967	21,440	5 - 9	٥ - ٩
45,461	1,099	1,440	192	1,661	2,430	3,966	17,860	16,813	10 - 14	١٠ - ١٤
50,792	3,713	1,294	217	2,660	2,406	4,929	16,952	18,621	15 - 19	١٥ - ١٩
211,464	27,152	3,535	804	20,352	7,206	27,604	48,150	76,661	20 - 24	٢٠ - ٢٤
344,046	39,789	6,299	1,205	38,331	11,262	50,131	68,675	128,354	25 - 29	٢٥ - ٢٩
320,166	33,492	6,048	1,033	36,984	9,747	47,627	61,098	124,137	30 - 34	٣٠ - ٣٤
241,904	22,796	4,629	822	27,735	7,270	36,200	46,435	96,017	35 - 39	٣٥ - ٣٩
182,969	16,749	3,655	659	21,150	5,330	26,821	35,318	73,287	40 - 44	٤٠ - ٤٤
128,619	11,209	2,539	448	14,385	3,665	18,374	25,281	52,718	45 - 49	٤٥ - ٤٩
79,531	6,102	1,470	283	7,391	2,347	10,580	17,021	34,337	50 - 54	٥٠ - ٥٤
51,125	3,584	942	162	4,031	1,570	6,609	11,481	22,746	55 - 59	٥٥ - ٥٩
21,865	1,428	421	86	1,289	643	2,705	5,042	10,251	60 - 64	٦٠ - ٦٤
9,182	465	173	26	364	327	1,025	2,455	4,347	65 - 69	٦٥ - ٦٩
3,683	178	63	17	111	168	356	1,199	1,591	70 - 74	٧٠ - ٧٤
4,066	186	116	15	136	209	386	1,476	1,542	More than 75	أكثر من ٧٥
1,816,981	171,402	36,045	6,523	181,000	60,695	248,103	406,783	706,430	Total	مجموع

Geographical Distribution of Male Population

التوزيع الجغرافي للسكان الذكور

توزيع السكان الذكور حسب فئات العمر والبلديات ، أبريل ٢٠١٥

Male Population Distribution by Age Group and Municipalities , April 2015



Geographical Distribution of Female Population

التوزيع الجغرافي للسكان الإناث

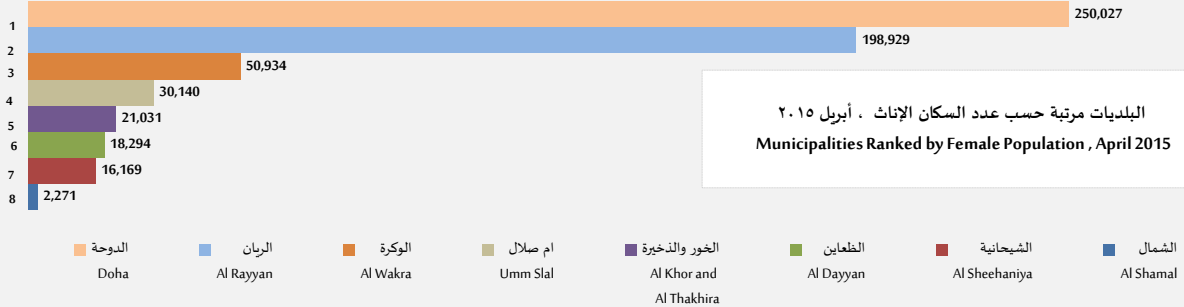
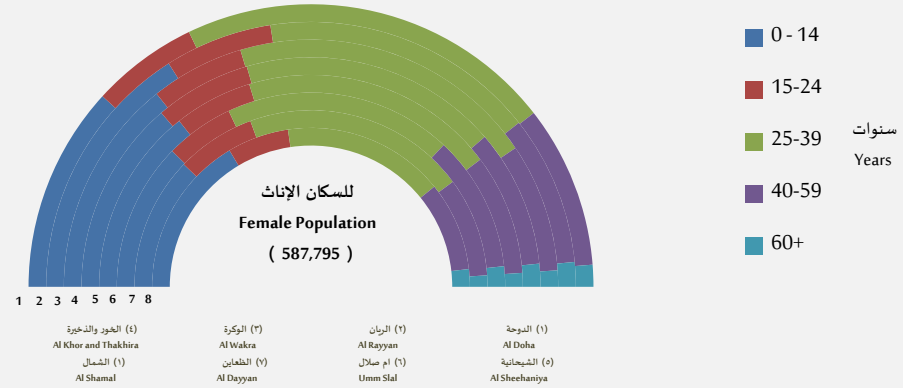
Population by Municipality and Age Group, April 2015 (Female)									السكان حسب البلدية والنوع، أبريل ٢٠١٥ (إناث)	
مجموع Total	الشيحانية Al Sheehaniya	الظعائن Al Dayyan	الشمال Al Shamal	الخور والذخيرة Al Khor and Al Thakhira	ام صلال Umm Slal	الوكرة Al Wakra	الريان Al Rayyan	الدوحة Doha	Age Group (Years)	فئات العمر (سنوات)
10,529	291	274	34	361	559	954	4,264	3,792	less than 1	أقل من ١
50,794	1,222	1,270	256	1,848	2,572	4,669	20,772	18,185	1 - 4	١ - ٤
55,718	1,326	1,609	252	2,190	2,896	5,139	21,548	20,758	5 - 9	٥ - ٩
43,402	1,105	1,355	204	1,620	2,222	3,763	16,947	16,186	10 - 14	١٠ - ١٤
32,404	922	1,011	123	1,073	1,852	2,586	12,789	12,048	15 - 19	١٥ - ١٩
41,874	1,414	1,079	161	1,443	2,246	3,659	13,382	18,490	20 - 24	٢٠ - ٢٤
80,897	2,614	1,824	234	2,655	3,278	7,644	21,473	41,175	25 - 29	٢٥ - ٢٩
82,309	2,305	2,406	263	2,816	3,852	7,520	24,842	38,305	30 - 34	٣٠ - ٣٤
65,493	1,690	2,700	251	2,712	3,834	5,331	20,618	28,357	35 - 39	٣٥ - ٣٩
45,349	1,660	1,729	161	1,670	2,454	4,359	14,973	18,343	40 - 44	٤٠ - ٤٤
30,366	654	1,091	123	1,106	1,525	2,121	10,782	12,964	45 - 49	٤٥ - ٤٩
20,094	396	693	78	719	1,058	1,377	6,234	9,539	50 - 54	٥٠ - ٥٤
12,831	234	633	50	377	819	728	4,350	5,640	55 - 59	٥٥ - ٥٩
7,121	195	322	25	160	404	507	2,759	2,749	60 - 64	٦٠ - ٦٤
3,648	57	122	25	110	215	244	1,303	1,572	65 - 69	٦٥ - ٦٩
2,127	32	81	15	66	150	142	809	832	70 - 74	٧٠ - ٧٤
2,839	52	95	16	105	204	191	1,084	1,092	More than 75	أكثر من ٧٥
587,795	16,169	18,294	2,271	21,031	30,140	50,934	198,929	250,027	Total	مجموع

Geographical Distribution of Female Population

التوزيع الجغرافي للسكان الإناث

توزيع السكان الإناث حسب فئات العمر والبلديات ، أبريل ٢٠١٥

Female Population Distribution by Age Group and Municipalities , April 2015



إحصاءات ديسمبر ٢٠١٥
December 2015 Statistics

متنحى التغير الشهري (١٣ شهر) ديسمبر ٢٠١٤، ديسمبر ٢٠١٥ Monthly Change Trend (13 Months) DEC 2014 . DEC 2015	التغير الشهري MoM	نوفمبر ٢٠١٥ NOV 2015	التغير السنوي YoY	ديسمبر ٢٠١٥ DEC 2015	ديسمبر ٢٠١٤ DEC 2014	Unit	الوحدة	Particular	البيان
	-1.7	2,463,460	8.3	2,421,055	2,235,431	Person	فرد	Total Population	مجموع السكان
	3.3	1,929	-0.4	1,992	2,001	Person	فرد	Total Live Births	إجمالي المواليد الأحياء
	4.1	533	-2.3	555	568	Person	فرد	Live Births (Qatari)	المواليد الأحياء (قطريون)
	2.9	1,396	0.3	1,437	1,433	Person	فرد	Live Births(Non Qatari)	المواليد الأحياء (غير قطريين)
	20.1	184	-12.6	221	253	Person	فرد	Total Deaths	إجمالي الوفيات
	29.8	57	13.8	74	65	Person	فرد	Deaths (Qatari)	الوفيات (قطريون)
	15.7	127	-21.8	147	188	Person	فرد	Deaths (Non Qatari)	الوفيات (غير قطريين)
	1.1	279	-8.1	282	307	case	حالة	Marriages	الزواج
	-0.9	110	16.0	109	94	case	حالة	Divorces	الطلاق
	1.1	12,224	-15.5	12,358	14,620	Person	فرد	Beneficiaries of Social Security	المستفيدون من الضمان الاجتماعي
	-20.6	3,052,680	7.2	2,423,413	2,259,665	(MN.KW / H)	(مليون ك. و/س)	Total generated electricity	إجمالي الكهرباء المولدة

Dashboard, December 2015

لوحة البيانات، ديسمبر ٢٠١٥

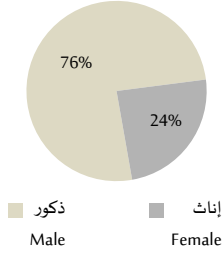
متحى التغيير الشهري (١٣ شهر) ديسمبر ٢٠١٤ - ديسمبر ٢٠١٥ Monthly Change Trend (13 Months) DEC 2014 - DEC 2015	التغير الشهري MoM	نوفمبر ٢٠١٥ NOV 2015	التغير السنوي YoY	ديسمبر ٢٠١٥ DEC 2015	ديسمبر ٢٠١٤ DEC 2014	Unit	الوحدة	Particular	البيان
	-4.0	44,883,329	4.1	43,095,322	41,379,815	M ³	م ^٣	Total water production	إجمالي إنتاج المياه
	-9.2	403	-42.5	366	637	Number	عدد	Sold Properties	العقارات المباعة
	5.8	3,411,057	-51.1	3,607,501	7,381,326	(QAR)	(رقى)	Sold Properties	العقارات المباعة
	-7.6	6,334	-64.8	5,855	16,651	(QAR)	(رقى)	Value of Shares Traded	قيمة الأسهم المتداولة
	3.3	10,091	-15.1	10,429	12,286	Point	نقطة	General Index (Point)	المؤشر العام للسوق (نقطة)
	2.6	633,955	8.2	650,261	601,074	(MN QAR)	(مليون رقى)	Total Deposits	إجمالي الودائع
	1.1	740,209	15.1	748,679	650,210	(MN QAR)	(مليون رقى)	Total Credit	إجمالي الائتمان
	1.6	14,751	6.5	14,985	14,076	(MN QAR)	(مليون رقى)	Currency Issued	النقد المصدر
	1.1	125,588	2.1	126,925	124,256	(MN QAR)	(مليون رقى)	Money Supply1	عرض النقد ١
	0.5	518,624	3.4	521,383	504,025	(MN QAR)	(مليون رقى)	Money Supply2	عرض النقد ٢
	-2.0	585,263	-4.1	573,679	597,910	(MN QAR)	(مليون رقى)	Money Supply3	عرض النقد ٣

منحنى التغير الشهري (١٣ شهر) ديسمبر ٢٠١٤ - ديسمبر ٢٠١٥ Monthly Change Trend (13 Months) DEC 2014 - DEC 2015	التغير الشهري MoM	نوفمبر ٢٠١٥ NOV 2015	التغير السنوي YoY	ديسمبر ٢٠١٥ DEC 2015	ديسمبر ٢٠١٤ DEC 2014	Unit	الوحدة	Particular	البيان
	18.6	1,220,083	18.7	1,447,590	1,219,699	Person	فرد	Arrivals through HIA	القادمون عبر مطار حمد الدولي
	23.7	1,186,545	18.6	1,467,621	1,237,787	Person	فرد	Departures through HIA	المغادرون عبر مطار حمد الدولي
	29.3	7,210	-10.7	9,324	10,443	Person	فرد	Transits through HIA	العبور (الترانزيت) عبر مطار حمد الدولي
	20.8	853,140	22.4	1,030,964	842,198	Person	فرد	Transfers through HIA	تحويل الرحلات عبر مطار حمد الدولي
	9.1	8,890	-9.8	9,698	10,756	Number	عدد	Total New Driving Licenses	إجمالي تراخيص السائقين الجديدة
	-6.1	10,982	-12.1	10,317	11,743	Number	عدد	Total Registered New Vehicles	إجمالي المركبات الجديدة المسجلة
	6.4	134,107	6.7	142,645	133,642	Number	عدد	Total Traffic Violations	إجمالي المخالفات المرورية
	24.6	521	38.1	649	470	Number	عدد	Total Traffic Accidents	إجمالي قضايا الحوادث المرورية
	33.3	18	4.3	24	23	Number	عدد	Traffic Accidents Deaths	وفيات الحوادث المرورية

Population

السكان

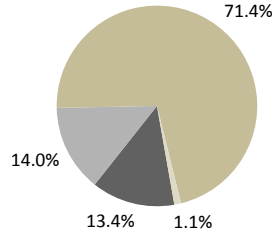
السكان حسب النوع ، ديسمبر ٢٠١٥
Population by Gender, DEC 2015



السكان حسب الفئات العمرية، ديسمبر ٢٠١٥

Population by Age Groups, DEC 2015

■ -15 ■ 15-24 ■ 25-64 ■ 65+



التغير السنوي	التغير الشهري	ديسمبر ٢٠١٥	نوفمبر ٢٠١٥	ديسمبر ٢٠١٤	*Particular	*البيان
YoY	MoM	DEC 2015	NOV 2015	DEC 2014		
Population by gender						
8.7	-1.0	1,833,697	1,851,382	1,686,228	Male	عدد السكان حسب النوع
6.9	-4.0	587,358	612,078	549,203	Female	ذكور
8.3	-1.7	2,421,055	2,463,460	2,235,431	Total	إناث
Population by age group						
5.4	-4.5	325,333	340,690	308,622	less than 15	المجموع
5.5	0.6	339,786	337,823	321,972	15 - 24	السكان حسب فئات العمر
9.4	-1.7	1,729,515	1,759,522	1,580,193	25 - 64	أقل من ١٥
7.2	3.9	26,421	25,425	24,644	More than 65	١٥-٢٤
8.3	-1.7	2,421,055	2,463,460	2,235,431	Total	٢٤-١٥
						٦٥ من ٦٥

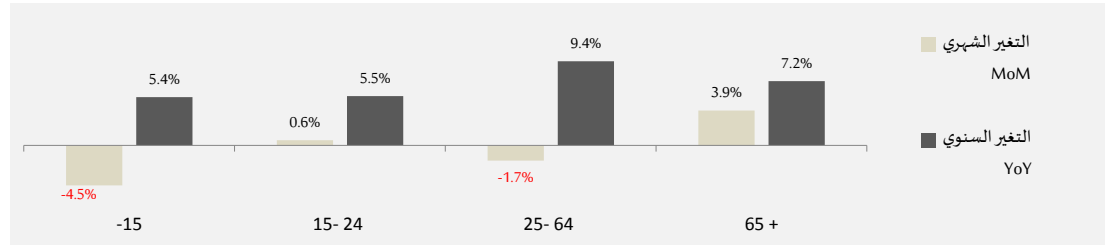
* Population within the Country at the end of the month

These data represents the number of persons at all ages (Qataris and Non-Qataris) within the boundaries of the State of Qatar;
not including:
- Qatari nationals who were outside the State boundaries
- Non-Qataris with residency permits who were outside the state's boundaries

* السكان المتواجدين داخل حدود الدولة في نهاية الشهر

هذه البيانات تمثل عدد الأفراد من كافة الأعمار (قطريون - غير قطريين) داخل حدود دولة قطر ولا تشمل:
- القطريون خارج حدود الدولة
- غير قطريين ومن لديهم إقامة وكانوا خارج حدود الدولة

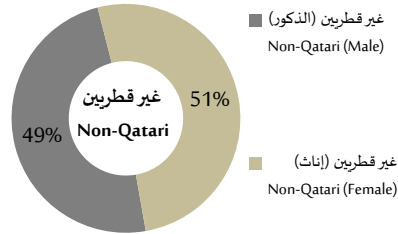
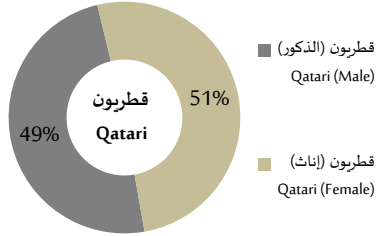
التغير في السكان حسب فئات العمر، ديسمبر ٢٠١٥
Change in Population by Age Group, DEC 2015



Live Births

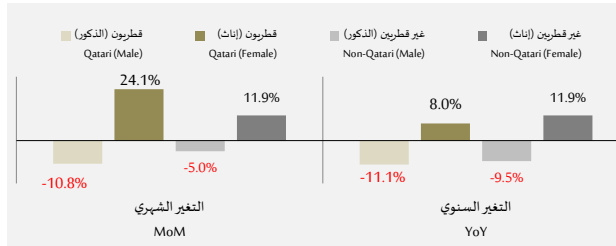
المواليد أحياء

المواليد أحياء حسب الجنسية والنوع، ديسمبر ٢٠١٥
Live Births by Nationality and Gender, DEC 2015

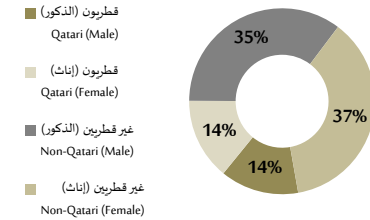


التغير السنوي YoY	التغير الشهري MoM	ديسمبر ٢٠١٥ DEC 2015	نوفمبر ٢٠١٥ NOV 2015	ديسمبر ٢٠١٤ DEC 2014	Particular	البيان
Qatari						
-11.1	-10.8	272	305	306	Male	قطريون الذكور
8.0	24.1	283	228	262	Female	قطريون الإناث
-2.3	4.1	555	533	568	Total	المجموع
Non-Qatari						
-9.5	-5.0	701	738	775	Male	غير قطريين الذكور
11.9	11.9	736	658	658	Female	غير قطريين الإناث
0.3	2.9	1,437	1,396	1,433	Total	المجموع
Grand Total						
-10.0	-6.7	973	1,043	1,081	Male	الإجمالي الذكور
10.8	15.0	1,019	886	920	Female	الإجمالي الإناث
-0.4	3.3	1,992	1,929	2,001	Total	المجموع

التغير في أعداد المواليد أحياء حسب الجنسية والنوع، ديسمبر ٢٠١٥
Change in Live Births by Nationality & Gender, DEC 2015



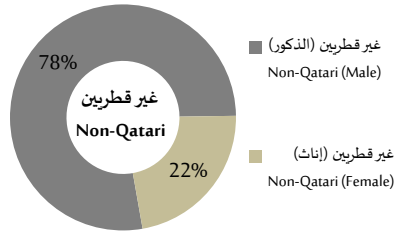
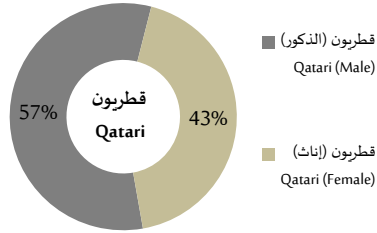
المواليد أحياء، ديسمبر ٢٠١٥
Live Births, DEC 2015



Deaths

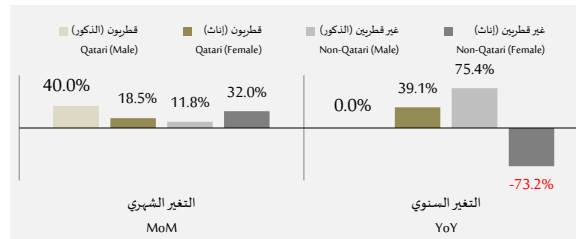
الوفيات

الوفيات حسب الجنسية والنوع، ديسمبر ٢٠١٥
Deaths by Nationality and Gender, DEC 2015

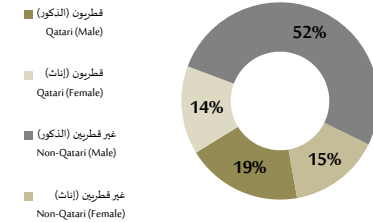


التغير السنوي	التغير الشهري	ديسمبر ٢٠١٥	نوفمبر ٢٠١٥	ديسمبر ٢٠١٤	Particular	البيان
YoY	MoM	DEC 2015	NOV 2015	DEC 2014		
Qatari						
0.0	40.0	42	30	42	Male	قطريون الذكور
39.1	18.5	32	27	23	Female	البنات
13.8	29.8	74	57	65	Total	المجموع
Non-Qatari						
75.4	11.8	114	102	65	Male	غير قطريين الذكور
-73.2	32.0	33	25	123	Female	البنات
-21.8	15.7	147	127	188	Total	المجموع
Grand Total						
45.8	18.2	156	132	107	Male	الإجمالي الذكور
-55.5	25.0	65	52	146	Female	البنات
-12.6	20.1	221	184	253	Total	المجموع

التغير في أعداد الوفيات حسب الجنسية والنوع، ديسمبر ٢٠١٥
Change in Deaths by Nationality & Gender, DEC 2015

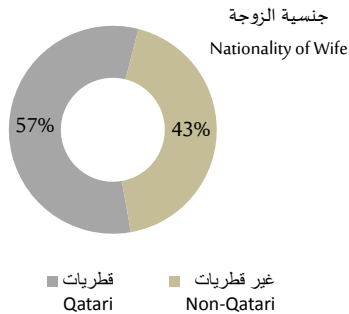
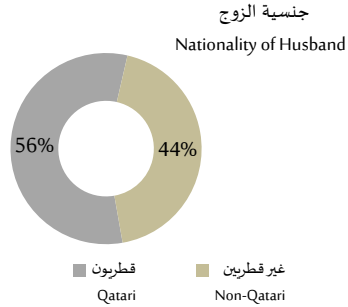


الوفيات، ديسمبر ٢٠١٥
Deaths, DEC 2015



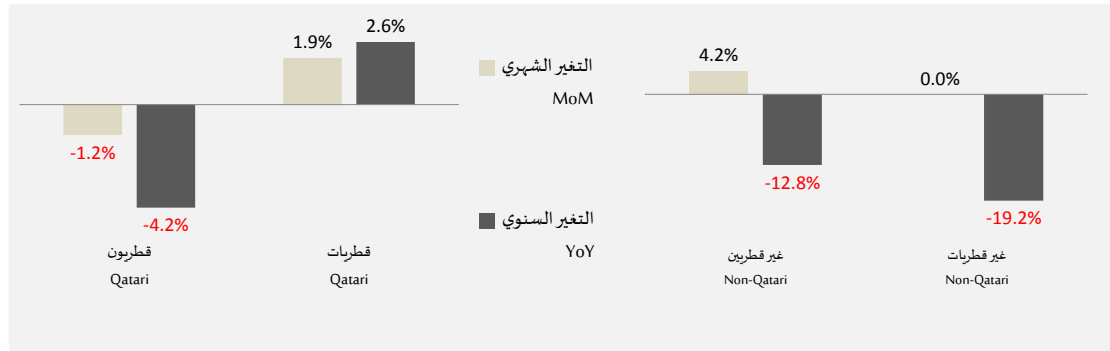
Marriages

الزواج حسب الجنسية والنوع، ديسمبر ٢٠١٥
Marriages by Nationality and Gender, DEC 2015



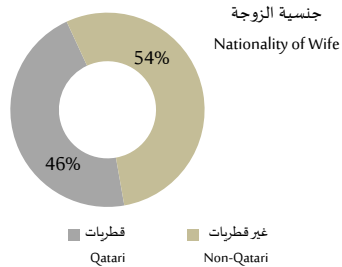
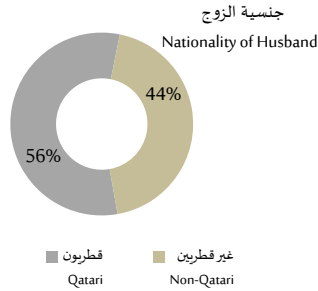
التغير السنوي	التغير الشهري	ديسمبر ٢٠١٥	نوفمبر ٢٠١٥	ديسمبر ٢٠١٤	Particular	البيان
YoY	MoM	DEC 2015	NOV 2015	DEC 2014		
Nationality of Husband						
-4.2	-1.2	159	161	166	Qatari	قطريون
-12.8	4.2	123	118	141	Non-Qatari	غير قطريين
-8.1	1.1	282	279	307	Total	المجموع
Nationality of Wife						
2.6	1.9	160	157	156	Qatari	قطريات
-19.2	0.0	122	122	151	Non-Qatari	غير قطريات
-8.1	1.1	282	279	307	Total	المجموع

التغير في إجمالي إسهادات الزواج حسب الجنسية والنوع، ديسمبر ٢٠١٥
Changes in Total Marriages By Nationality and Gender, DEC 2015



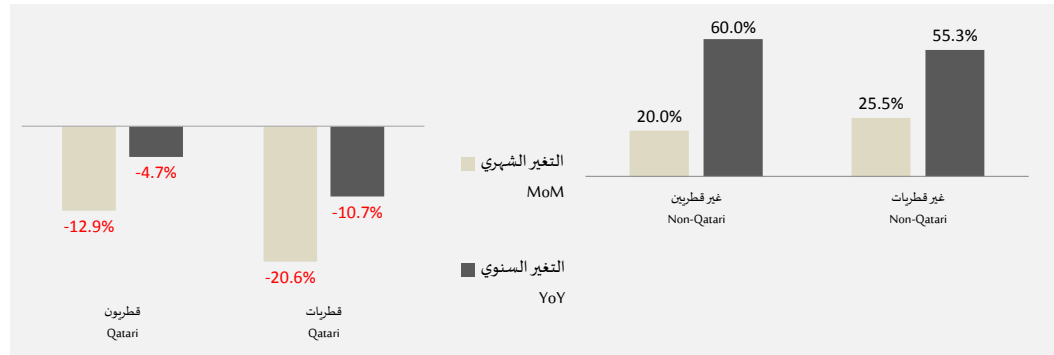
Divorces

الطلاق حسب الجنسية والنوع، ديسمبر ٢٠١٥
Divorces by Nationality and Gender, DEC 2015



التغير السنوي	التغير الشهري	ديسمبر ٢٠١٥	نوفمبر ٢٠١٥	ديسمبر ٢٠١٤	البيان	Particular
YoY	MoM	DEC 2015	NOV 2015	DEC 2014		
Nationality of Husband						
-4.7	-12.9	61	70	64	قطري	قطريون
60.0	20.0	48	40	30	غير قطري	غير قطريين
16.0	-0.9	109	110	94	Total	المجموع
Nationality of Wife						
-10.7	-20.6	50	63	56	قطري	قطريات
55.3	25.5	59	47	38	غير قطري	غير قطريات
16.0	-0.9	109	110	94	Total	المجموع

التغير في الطلاق حسب الجنسية والنوع، ديسمبر ٢٠١٥
Changes in Divorces By Nationality and Gender, DEC 2015

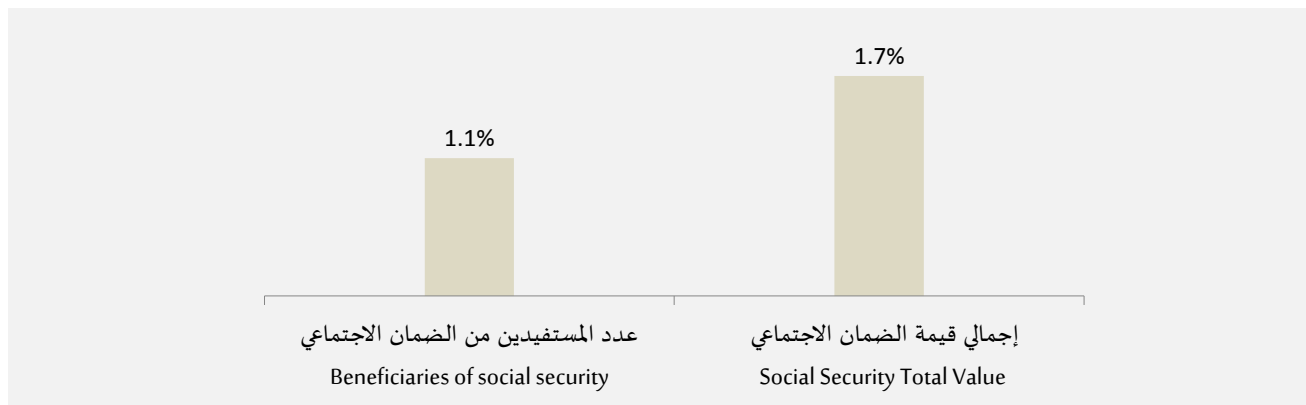


Social Security

الضمان الاجتماعي

التغير السنوي YoY	التغير الشهري MoM	ديسمبر ٢٠١٥ DEC 2015	نوفمبر ٢٠١٥ NOV 2015	ديسمبر ٢٠١٤ DEC 2014	Particular	البيان
-15.5	1.1	12,358	12,224	14,620	Beneficiaries of Social Security	عدد المستفيدين من الضمان الاجتماعي
20.9	1.7	74,796,650	73,511,053	61,854,350	Value of Total Social Security (QR)	إجمالي قيمة الضمان الاجتماعي (ريال قطري)

التغير الشهري في الضمان الاجتماعي ديسمبر ٢٠١٥
Monthly Change in Social Security, DEC 2015



Consumer Price Index

الرقم القياسي لأسعار المستهلك

(Index using Base year 2013=100)

(المؤشر بحسب سنة الأساس ٢٠١٣ = ١٠٠)

التغير الشهري MoM	ديسمبر ٢٠١٥ DEC 2015	نوفمبر ٢٠١٥ NOV 2015	Particular	البيان	الرمز Code
-0.07	106.42	106.49	Household (HH) Consumption (General Index)	الاستهلاك العائلي (الرقم القياسي العام)	0
-1.20	101.30	102.53	Food and Beverage	الغذاء والمشروبات	1
0.00	114.00	114.00	Tobacco	التبغ	2
-2.00	101.27	103.34	Clothing and Footwear	الملابس والأحذية	3
0.80	114.56	113.65	Housing *	السكن *	4
-0.64	106.12	106.80	Furnishing and HH Equipment	الأثاث والأجهزة المنزلية	5
0.00	101.67	101.67	Health	الصحة	6
0.20	105.81	105.60	Transport	النقل	7
-0.03	99.23	99.26	Communication	الاتصالات	8
0.31	103.71	103.39	Recreation	التسلية والثقافة	9
0.00	120.22	120.22	Education	التعليم	10
-0.05	100.95	101.00	Restaurants and Hotels	المطاعم والفنادق	11
-0.39	99.48	99.87	Others	أخرى	12

* Includes water, electricity, gas, and other fuels

* يتضمن المياه والكهرباء والغاز وأنواع الوقود الأخرى

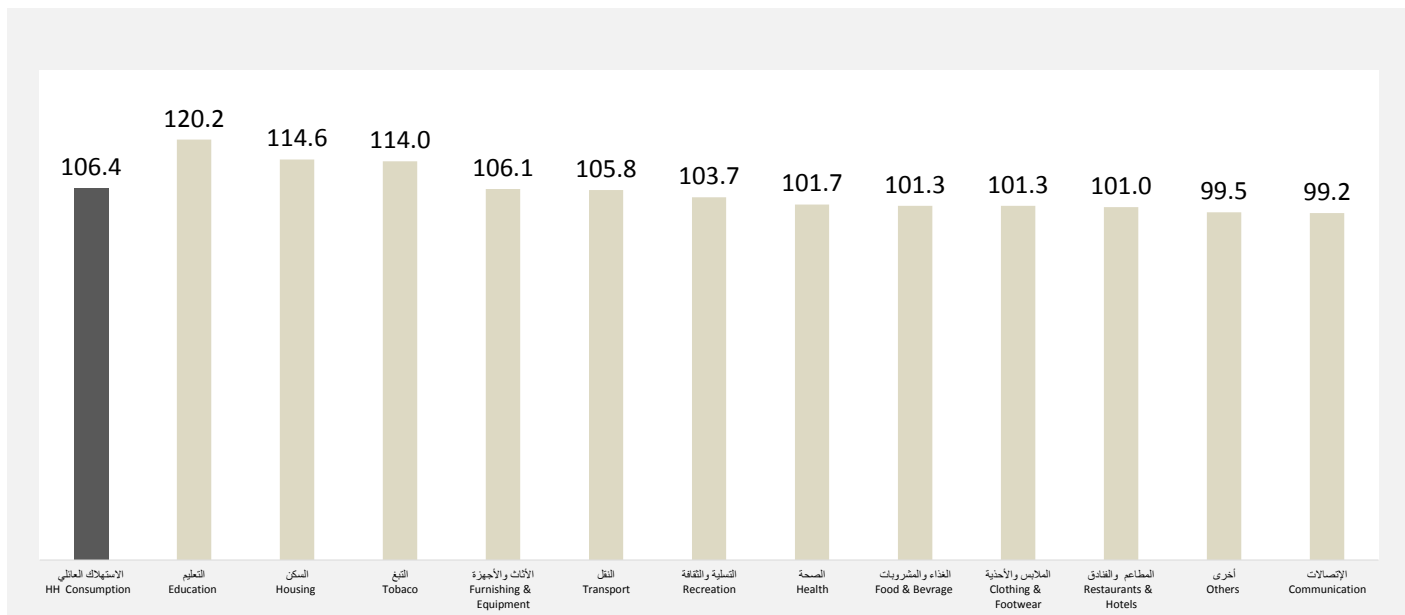
Consumer Price Index

الرقم القياسي لأسعار المستهلك

الرقم القياسي لأسعار المستهلك حسب المجموعات الرئيسية للسلع والخدمات، ديسمبر ٢٠١٥
Consumer Price Index by Major Groups of Commodities and Services, DEC 2015

(Index using Base year 2013=100)

(المؤشر بحسب سنة الأساس ٢٠١٣ = ١٠٠)



Consumer Price Index

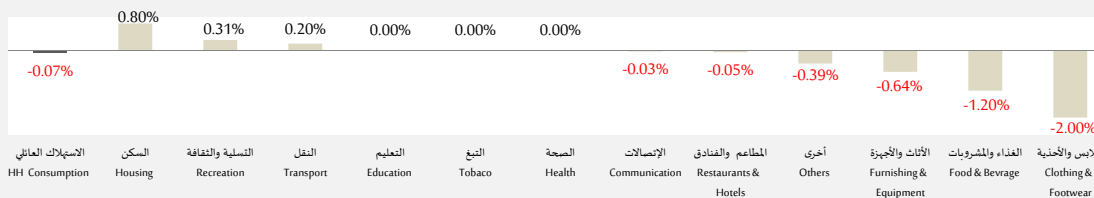
الرقم القياسي لأسعار المستهلك

التغير الشهري في الرقم القياسي لأسعار المستهلك حسب المجموعات الرئيسية للسلع والخدمات، ديسمبر ٢٠١٥

Monthly Change in Consumer Price Index by Major Groups of Commodities and Services, DEC 2015

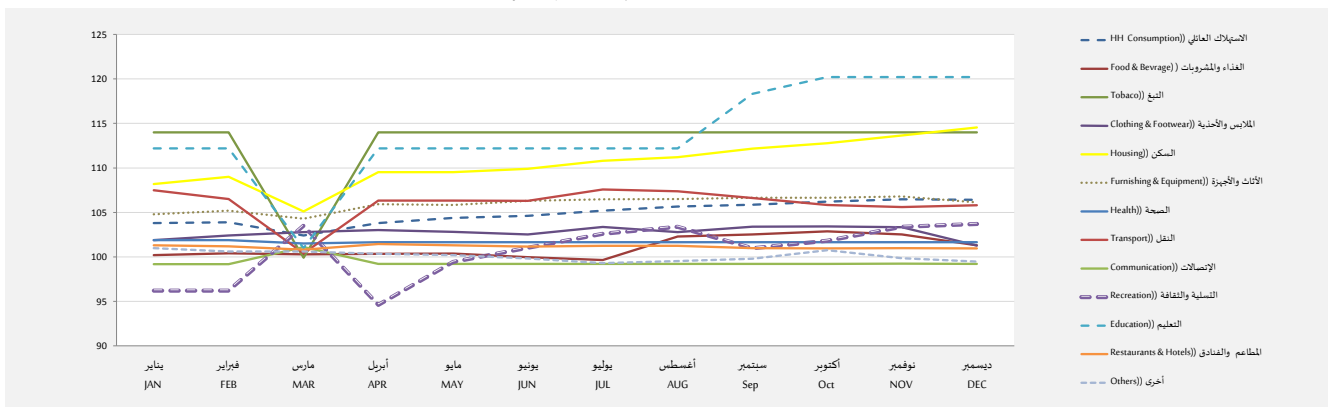
(Index using Base year 2013=100)

(المؤشر بحسب سنة الأساس ٢٠١٣ = ١٠٠)



الرقم القياسي لأسعار المستهلك حسب المجموعات الرئيسية للسلع والخدمات، يناير - ديسمبر ٢٠١٥

Consumer Price Index by Major Groups of Commodities and Services, JAN - DEC 2015



Consumer Price Index

الرقم القياسي لأسعار المستهلك

(Index using Base year 2013=100)

(المؤشر بحسب سنة الأساس ٢٠١٣ = ١٠٠)

التغير الشهري MoM	ديسمبر ٢٠١٥ DEC 2015	نوفمبر ٢٠١٥ NOV 2015	Particular	البيان	الرمز Code
			Commodities and Services	السلع والخدمات	
-0.07	106.42	106.49	Household Consumption	الاستهلاك العائلي	0
-1.20	101.30	102.53	Food and non-alcoholic beverages	الغذاء والمشروبات والتبغ	01
-1.33	101.34	102.71	Food	الغذاء	011
0.06	100.96	100.90	Non-Alcoholic Beverages	المشروبات	012
0.00	114.00	114.00	Tobacco	التبغ	02
0.00	114.00	114.00	Tobacco	التبغ	022
-2.00	101.27	103.34	Clothing and Footwear	الملابس والأحذية	03
-1.87	101.77	103.71	Clothing	الملابس والأقمشة	031
-2.76	98.42	101.21	Footwear	الأحذية والصنادل والنعال وأغطية القدم وإصلاح الأحذية	032
0.80	114.56	113.65	Housing, water, electricity, gas and other fuels	الإيجار والوقود والطاقة	04
0.83	115.77	114.82	Actual Rentals for Housing	الإيجار الشهري الإجمالي للمساكن وأجور الماء	041
1.31	108.46	107.06	Maintenance and repair the dwelling	صيانة وإصلاح المساكن	043
0.00	100.00	100.00	Services relating to the dwelling	إمداد المياه وخدماته	044
-0.03	105.44	105.47	Electricity, gas and other fuels	الوقود والطاقة	045
-0.64	106.12	106.80	Routine Household Furniture and Accessories	الأثاث والمنسوجات والأجهزة المنزلية و سلع التنظيف المنزلي	05
-1.28	106.39	107.77	other floor coverings	الأثاث والمفروشات	051
1.04	114.60	113.42	Household Textiles	المنسوجات المنزلية	052
-4.54	97.94	102.60	Household Appliances	الأجهزة المنزلية الرئيسية وصيانتها	053
0.96	105.00	104.00	Household Utensils	الأواني الزجاجية وأدوات الطاولة والأدوات المنزلية	054
0.98	103.00	102.00	Gradening tools and equipments	أدوات ومعدات للمنزل والحديقة	055
0.00	106.76	106.76	Household Maintenance	مواد النظافة	056
0.00	101.67	101.67	Health	الصحة	06
0.00	92.58	92.58	Medical Equipment	المنتجات الصيدلانية والتجهيزات الطبية	061
0.00	105.22	105.22	Outpatient services	الخدمات الطبية خارج المستشفيات	062
0.00	101.70	101.70	Medical services in hospitals	الخدمات الطبية في المستشفيات	063

Consumer Price Index

الرقم القياسي لأسعار المستهلك

(Index using Base year 2013=100)

(المؤشر بحسب سنة الأساس ٢٠١٣ = ١٠٠)

التغير الشهري MoM	ديسمبر ٢٠١٥ DEC 2015	نوفمبر ٢٠١٥ NOV 2015	Particular	البيان	الرمز Code
Commodities and Services					
السلع والخدمات					
0.20	105.81	105.60	Transport	النقل	07
0.00	100.01	100.01	Purchase of Personal Transport Vehicles	معدات النقل الشخصية	071
0.05	112.62	112.56	Personal Transport Vehicles Accessories	مستلزمات معدات النقل الشخصية	072
0.69	108.55	107.81	Transport Services	خدمات وسائل النقل المشتره	073
-0.03	99.23	99.26	Communication	الإتصالات	08
-13.04	100.00	115.00	Postal Services	الخدمات البريدية	081
0.00	99.64	99.64	Telephone and Telefax Equipment	معدات الهاتف والتليفاكس	082
0.00	99.10	99.10	Telephone and Telefax Services	خدمات الهاتف والتليفاكس	083
0.31	103.71	103.39	Entertainment, Recreation and Culture	التسلية والترفيه والثقافة	09
-0.76	98.83	99.59	Entertainment Equipment and Accessories	أجهزة ومستلزمات الترفيه	091
-6.60	92.77	99.33	Other Entertainment Equipment, garden tools and pets	أدوات تسلية أخرى ومعدات حديقة وحيوانات أليفة	093
0.00	100.00	100.00	Entertainment, recreational and cultural services	خدمات الترفيه والتسلية والثقافة	094
0.00	107.97	107.97	Newspapers, magazines and other publications	الجراند والمجلات والمطبوعات الأخرى	095
0.96	105.00	104.00	Tourism Expenses	نفقات السياحة	096
0.00	120.22	120.22	Education	التعليم	10
0.00	122.64	122.64	Pre-primary and Primary Education	التعليم الإبتدائي وما قبل الإبتدائي	101
0.00	111.37	111.37	Preparatory and Secondary Education	التعليم الإعدادي والثانوي	102
0.00	107.67	107.67	Other educational services	الخدمات التعليمية الأخرى	103
0.00	128.00	128.00	Tertiary Education	التعليم بعد الثانوية (دبلوم-كلية-جامعي ... الخ)	104
-0.05	100.95	101.00	Restaurants and Hotels	المطاعم والفنادق	11
0.00	101.16	101.16	Restaurants, Coffee shops and Hotels	المطاعم والمقاهي والفنادق	111
-1.02	97.00	98.00	Hotel Accomodations excluding meals and beverages	الإقامة بالفنادق بخلاف الوجبات والمشروبات	112
-0.39	99.48	99.87	Miscellaneous goods and services	سلع وخدمات متفرقة	12
0.24	101.69	101.45	Personal Care and other services	مواد العناية الشخصية والخدمات الأخرى	121
-1.70	95.25	96.90	Other Personal commodities (Not Classified)	السلع غير المصنفة في مكان آخر/ المقتنيات الشخصية	123
0.00	100.00	100.00	Insurance	التأمين	125
0.00	100.00	100.00	Other Services	خدمات أخرى	127

Foreign Trade Directions

اتجاهات التجارة الخارجية

Value : MN QR

القيمة : مليون ريال قطري

ديسمبر ٢٠١٥ DEC 2015	Particular	البيان
Top Five Destinations of Exports		أهم خمسة بلدان مقصد للصادرات
4,443	Japan	اليابان
2,610	India	الهند
2,510	South Korea	كوريا الجنوبية
1,817	China	الصين
1,392	U.A.E	الإمارات العربية المتحدة
Top Five Origins of Imports		أهم خمسة بلدان منشأ للواردات
1,253	China	الصين
1,190	U.S.A	الولايات المتحدة الأمريكية
937	U.K	المملكة المتحدة
897	U.A.E	الإمارات العربية المتحدة
887	Japan	اليابان

Leading Commodities in Foreign Trade

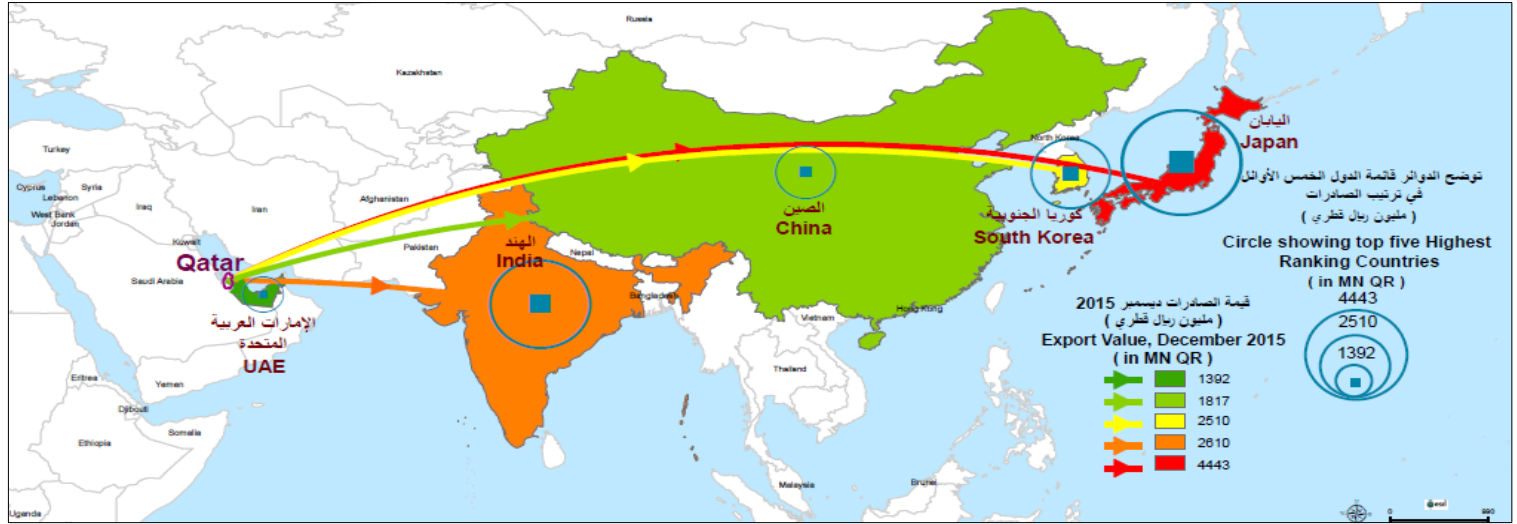
السلع المتصدرة في التجارة الخارجية

Value : MN QAR

القيمة : مليون ريال قطري

ديسمبر ٢٠١٥ DEC 2015	Particular	البيان
Top 3 Groups Exported Commodities		أهم ثلاث مجموعات سلعية مصدرة
12,629	Petroleum Gases and Other Gaseous Hydrocarbons	غازات نفط وهيدروكربونات غازية أخرى
2,214	Petroleum Oils & Oils Obtained From Bituminous Minerals etc. (Crude)	زيوت نفط وزيوت مواد معدنية قارية، خام
983	Petroleum Oils & Oils Obtained From Bituminous Minerals etc. (Not Crude)	زيوت نفط وزيوت متحصل عليها من مواد معدنية قارية غير خام
Top 3 Groups of Imported Commodities		أهم ثلاث مجموعات سلعية مستوردة
1,109	Motor Cars & Other Motor Vehicles for the Transport of Persons	السيارات وغيرها من العربات السيارة المصممة أساسا لنقل الأشخاص
892	Parts Of Balloons Etc.; Parts Of Aircraft, Spacecraft Etc.	أجزاء الطائرات العادية والطائرات العمودية
422	Automatic Data Processing Machines; Magnetic Readers Etc. Computer Hardware	آلات ذاتية لمعالجة المعلومات ووحداتها، قارئات مغناطيسية وغيرها، مكونات الحاسب الآلي

أهم بلدان مقصد للصادرات
Top Destinations of Exports



أهم بلدان منشأ للواردات
Top Destinations of Imports

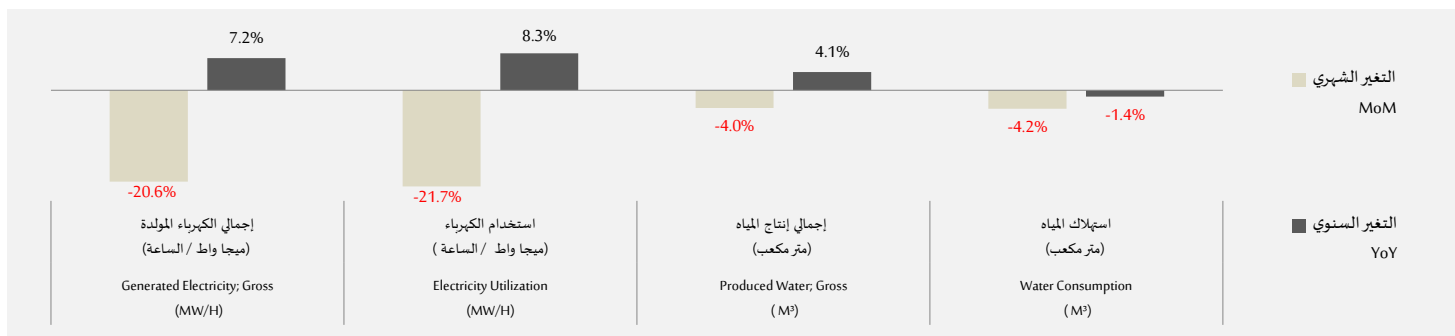


Electricity and Water

الكهرباء والماء

التغير السنوي YoY	التغير الشهري MoM	ديسمبر ٢٠١٥ DEC 2015	نوفمبر ٢٠١٥ NOV 2015	ديسمبر ٢٠١٤ DEC 2014	Particular	البيان
7.2	-20.6	2,423,413	3,052,680	2,259,665	Generated Electricity (MW/H); Gross	إجمالي الكهرباء المولدة (ميغا واط / الساعة)
8.3	-21.7	2,219,847	2,835,478	2,048,931	Electricity Utilization (MW/H)	استخدام الكهرباء (ميغا واط / الساعة)
4.1	-4.0	43,095,322	44,883,329	41,379,815	Produced Water (M ³); Gross	إجمالي إنتاج المياه (متر مكعب)
-1.4	-4.2	41,740,150	43,558,348	42,353,249	Water Consumption (M ³)	استهلاك المياه (متر مكعب)

التغير في إنتاج واستهلاك الكهرباء والماء، ديسمبر ٢٠١٥
Change in Production and Consumption of Electricity and Water, DEC 2015



Banking Sector

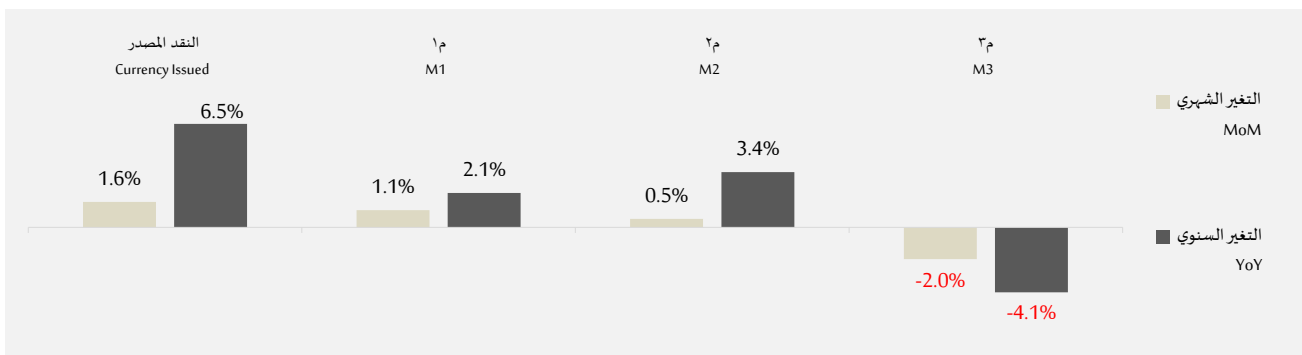
القطاع المصرفي

Value: MN QR

القيمة : مليون ريال قطري

التغير السنوي YoY	التغير الشهري MoM	ديسمبر ٢٠١٥ DEC 2015	نوفمبر ٢٠١٥ NOV 2015	ديسمبر ٢٠١٤ DEC 2014	Particular	البيان
Money Supply						
عرض النقد						
6.5	1.6	14,985	14,751	14,076	Currency Issued	النقد المصدر
2.1	1.1	126,925	125,588	124,256	Money Supply1 (M1)	عرض النقد ١ (م١)
3.4	0.5	521,383	518,624	504,025	Money Supply2 (M2)	عرض النقد ٢ (م٢)
-4.1	-2.0	573,679	585,263	597,910	Money Supply3 (M3)	عرض النقد ٣ (م٣)

التغير في عرض النقد، ديسمبر ٢٠١٥
Change in Money Supply, DEC 2015



Commercial Banks

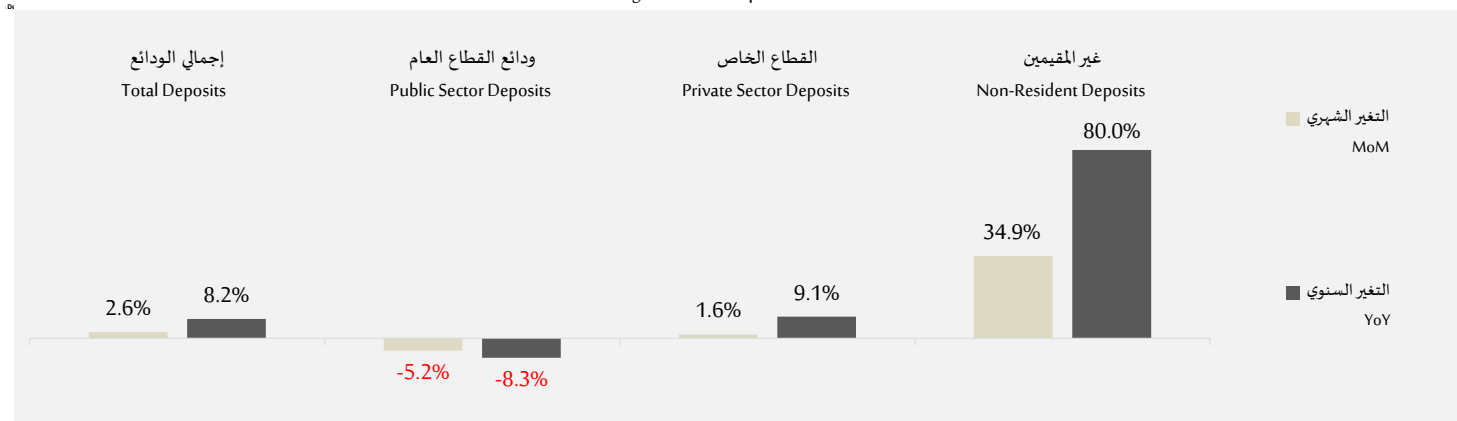
البنوك التجارية

Value: MNQR

القيمة : مليون ريال قطري

التغير السنوي YoY	التغير الشهري MoM	ديسمبر ٢٠١٥ DEC 2015	نوفمبر ٢٠١٥ NOV 2015	ديسمبر ٢٠١٤ DEC 2014	Particular	البيان
Commercial Banks Deposits						
ودائع البنوك التجارية						
-8.3	-5.2	209,106	220,687	228,136	Public Sector	القطاع العام
9.1	1.6	354,523	349,054	324,819	Private Sector	القطاع الخاص
80.0	34.9	86,632	64,214	48,119	Non-Resident	غير المقيمين
8.2	2.6	650,261	633,955	601,074	Total Deposits	إجمالي الودائع

التغير في ودائع البنوك، ديسمبر ٢٠١٥
Change in Banks Deposits, DEC 2015



Commercial Banks

البنوك التجارية

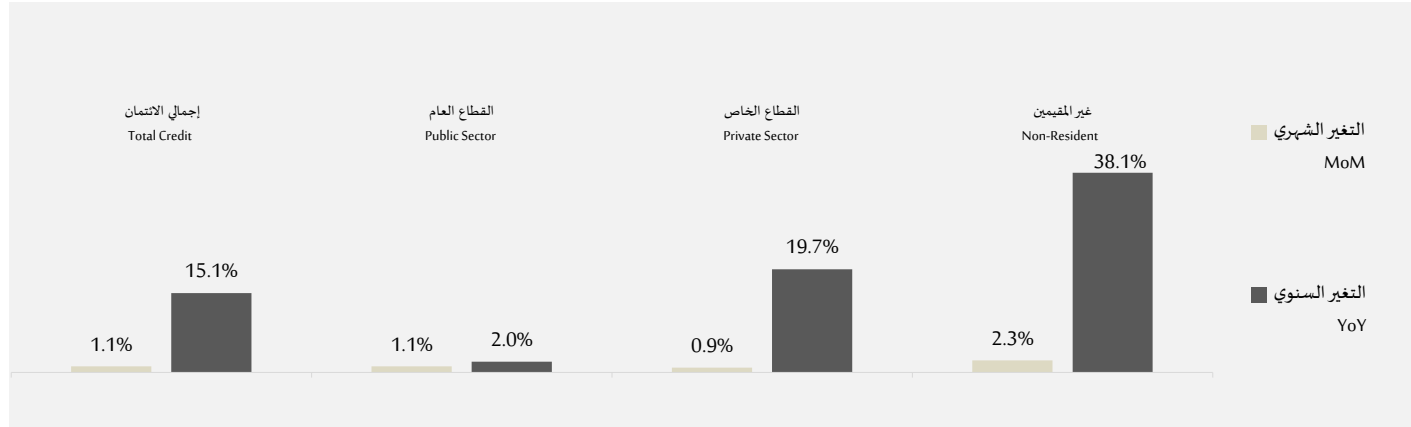
Value: MN QR

القيمة : مليون ريال قطري

التغير السنوي YoY	التغير الشهري MoM	ديسمبر ٢٠١٥ DEC 2015	نوفمبر ٢٠١٥ NOV 2015	ديسمبر ٢٠١٤ DEC 2014	Particular	البيان
Commercial Banks Credit Facilities						
التسهيلات الائتمانية للبنوك التجارية						
2.0	1.1	238,282	235,618	233,564	Public Sector	القطاع العام
19.7	0.9	422,467	418,615	352,967	Private Sector	القطاع الخاص
38.1	2.3	87,930	85,976	63,679	Non-Resident	غير المقيمين
15.1	1.1	748,679	740,209	650,210	Total Credit	إجمالي الائتمان

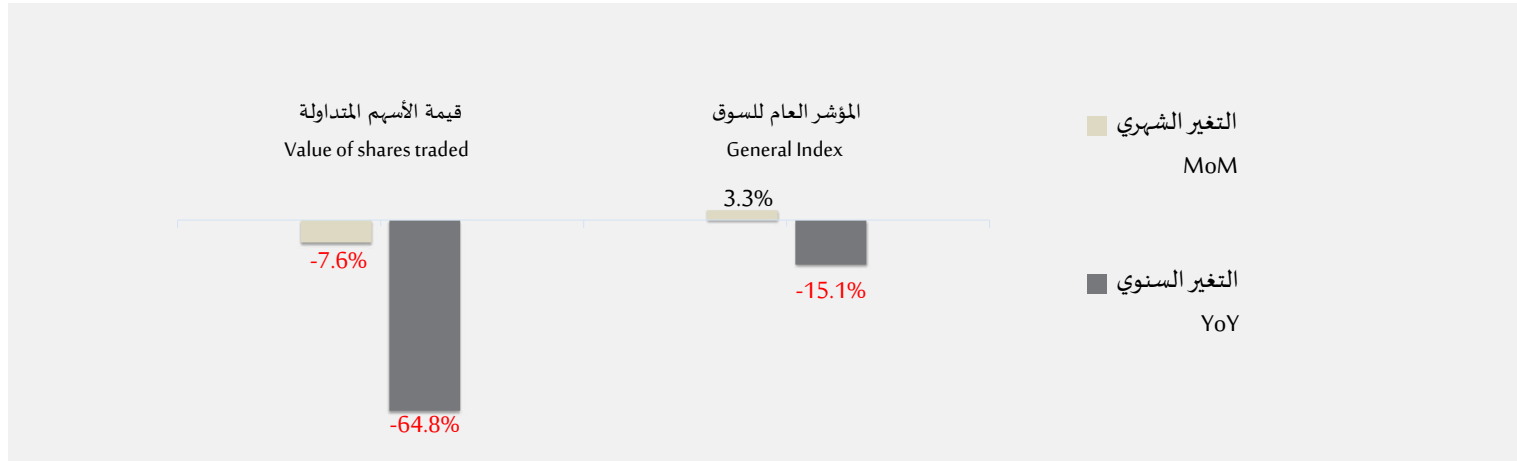
التغير في التسهيلات الائتمانية للبنوك التجارية ديسمبر ٢٠١٥

Changes in Commercial Banks Credit Facilities, DEC 2015



التغير السنوي YoY	التغير الشهري MoM	ديسمبر ٢٠١٥ DEC 2015	نوفمبر ٢٠١٥ NOV 2015	ديسمبر ٢٠١٤ DEC 2014	Particular	البيان
-64.8	-7.6	5,855	6,334	16,651	Value of Shares Traded (Million QR)	قيمة الأسهم المتداولة (مليون ريال قطري)
-15.1	3.3	10,429	10,091	12,286	General Index (Point)	المؤشر العام للسوق (نقطة)

التغير في أداء بورصة قطر، ديسمبر ٢٠١٥
Change in Qatar Exchange Performance, DEC 2015

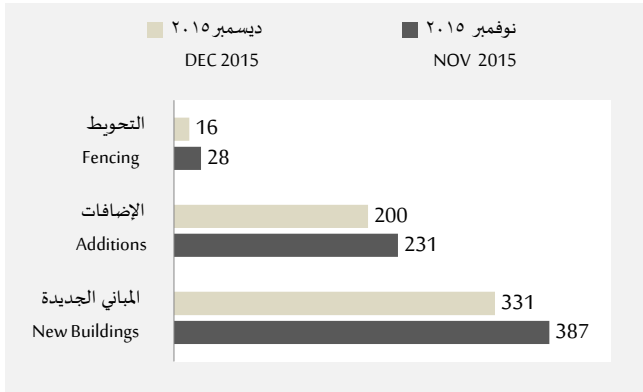


Building Permits


رخص البناء

التغير الشهري MoM	ديسمبر ٢٠١٥ DEC 2015	نوفمبر ٢٠١٥ NOV 2015	Municipality	البلديات
16.8	160	137	الدوحة	Doha
-10.9	172	193	الريان	Al Rayyan
-36.0	57	89	الظعائن	Al Daayen
-43.7	58	103	الوكرة	Al Wakra
-10.0	18	20	الشمال	Al Shamal
-1.9	53	54	ام صلال	Umm Slal
-42.0	29	50	الخور والذخيرة	Al Khor and Al Thakhira
-15.3	547	646	المجموع	Total

عدد رخص البناء الصادرة ، ديسمبر ٢٠١٥
Number of permits issued, DEC 2015

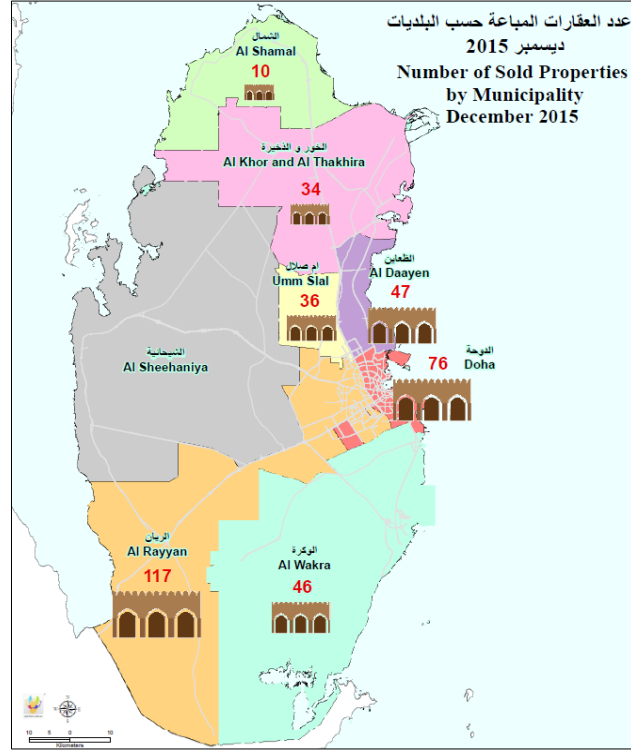


التغير الشهري في عدد رخص البناء الصادرة ، ديسمبر ٢٠١٥
Monthly Change in Number of Permits Issued, DEC 2015



Number of Sold Properties

عدد العقارات المباعة



عدد العقارات المباعة حسب البلديات

التغير السنوي	التغير الشهري	ديسمبر ٢٠١٥	نوفمبر ٢٠١٥	ديسمبر ٢٠١٤	Particular	البيان
YoY	MoM	DEC 2015	NOV 2015	DEC 2014		
-54.5	-14.6	76	89	167		الدوحة
-18.8	1.7	117	115	144		الريان
-43.2	12.2	46	41	81		الوكرة
-55.3	25.9	34	27	76		الخور و الثخيرة
-52.0	-21.7	47	60	98		الظعائن
-25.0	-33.3	36	54	48		أم صلال
-56.5	-41.2	10	17	23		الشمال
-42.5	-9.2	366	403	637	المجموع	Total

عدد العقارات المباعة حسب نوع العقار

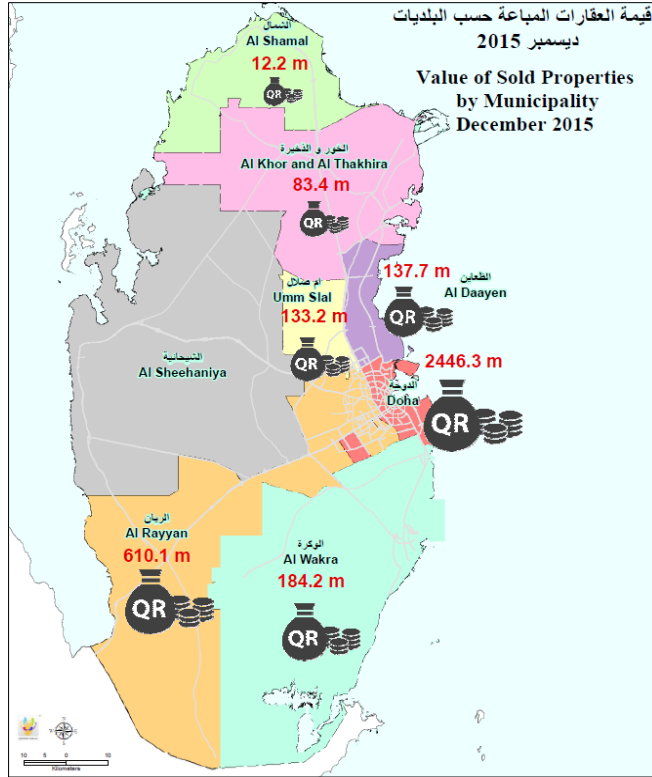
التغير السنوي	التغير الشهري	ديسمبر ٢٠١٥	نوفمبر ٢٠١٥	ديسمبر ٢٠١٤	Particular	البيان
YoY	MoM	DEC 2015	NOV 2015	DEC 2014		
-54.6	-16.3	205	245	452		أرض فضاء
18.4	4.0	103	99	87		مجمع فلل
-20.0	-55.6	4	9	5		عمارة سكنية*
-41.4	8.5	51	47	87		بيت سكني*
-50.0	0.0	3	3	6		أخرى
-42.5	-9.2	366	403	637	المجموع	Total

*Multi Functional: (multi storey, administrative, commercial)
N/D = value is not defined

*معدد الإستخدام (معدد الطوابق - إداري ، تجاري)
N/D = قيمة غير معرّفة

Value of Sold Properties

قيمة العقارات المباعة



Value of Sold Properties by Municipality (Thousands QAR)

قيمة العقارات المباعة حسب البلديات (ألف ريال قطري)

التغير السنوي YoY	التغير الشهري MoM	ديسمبر ٢٠١٥ DEC 2015	نوفمبر ٢٠١٥ NOV 2015	ديسمبر ٢٠١٤ DEC 2014	البيان	Particular
9.5	35.4	2,446,381	1,807,031	2,233,855	الدوحة	Doha
-80.3	-21.3	610,109	775,476	3,090,832	الريان	Al Rayyan
-85.4	-17.1	184,207	222,197	1,264,279	الوكرة	Al Wakra
-42.3	42.9	83,493	58,429	144,777	الخور والذخيرة	Al Khor and Thakhira
-60.9	-57.5	137,793	324,467	352,162	الظفين	Al Daayen
-2.1	-34.4	133,247	203,096	136,039	أم صلال	Umm Slal
-92.3	-39.7	12,270	20,361	159,383	الشمال	Al Shamal
-51.1	5.8	3,607,501	3,411,057	7,381,326	المجموع	Total

Value of Sold Properties by Type of Property (Thousands QAR)

قيمة العقارات المباعة حسب نوع العقار (ألف ريال قطري)

التغير السنوي YoY	التغير الشهري MoM	ديسمبر ٢٠١٥ DEC 2015	نوفمبر ٢٠١٥ NOV 2015	ديسمبر ٢٠١٤ DEC 2014	البيان	Particular
-61.6	-0.7	1,920,182	1,932,967	4,998,512	أرض فضاء	Vacant Land
-7.8	7.2	569,856	531,727	617,805	مجمع فلل	Villa complex
-60.3	-55.3	48,050	107,455	121,000	* عمارة سكنية	* Apartment Building
-67.5	-16.2	279,413	333,408	859,463	* بيت سكني	* Residential House
0.7	56.3	790,000	505,500	784,546	أخرى	Other
-51.1	5.8	3,607,501	3,411,057	7,381,326	المجموع	Total

*Multi Functional: (multi storey, administrative, commercial)
N/D = Not Defined

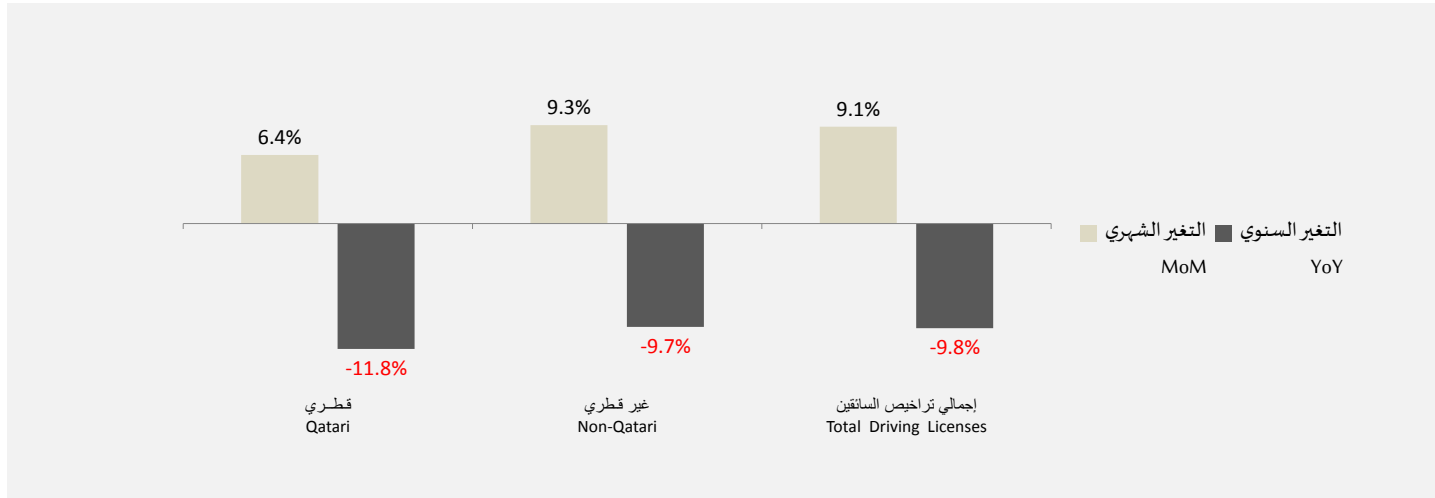
*متعدد الاستخدام (متعدد الطابق - إداري - تجاري)
N/D = قيمة غير معروفة

Driving Licenses

تراخيص السائقين

التغير السنوي YoY	التغير الشهري MoM	ديسمبر ٢٠١٥ DEC 2015	نوفمبر ٢٠١٥ NOV 2015	ديسمبر ٢٠١٤ DEC 2014	Particular	البيان
-11.8	6.4	546	513	619	Qatar	قطري
-9.7	9.3	9,152	8,377	10,137	Non-Qatari	غير قطري
-9.8	9.1	9,698	8,890	10,756	Total	المجموع

التغير في أعداد تراخيص السائقين ديسمبر ٢٠١٥
Change in Number of Driving Licenses, DEC 2015

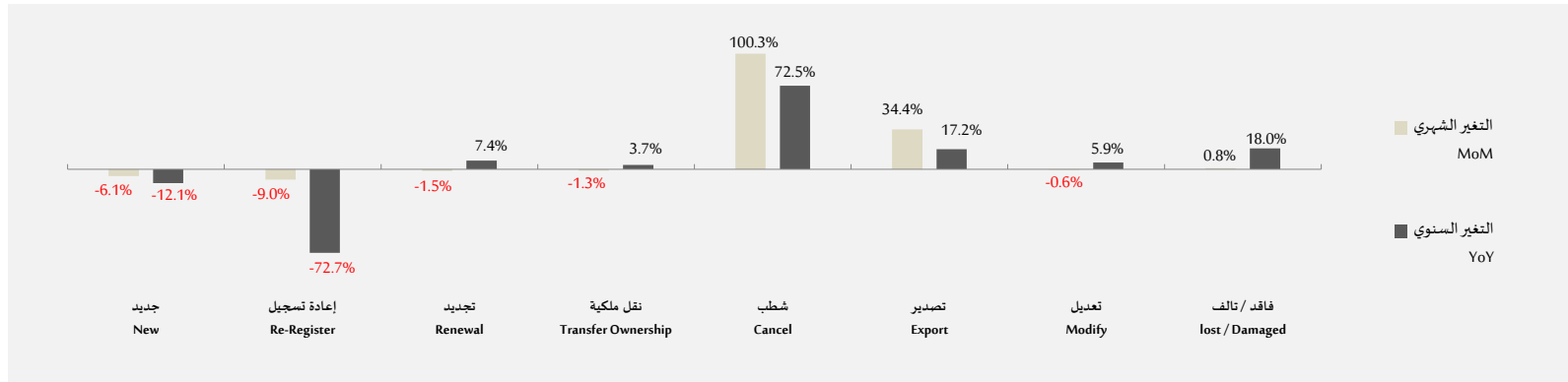


Clearing Vehicles

تخليص المركبات

التغير السنوي YoY	التغير الشهري MoM	ديسمبر ٢٠١٥ DEC 2015	نوفمبر ٢٠١٥ NOV 2015	ديسمبر ٢٠١٤ DEC 2014	Particular	البيان
-12.1	-6.1	10,317	10,982	11,743	New	جديد
-72.7	-9.0	353	388	1,292	Re-Register	إعادة تسجيل
7.4	-1.5	60,712	61,610	56,537	Renewal	تجديد
3.7	-1.3	20,765	21,030	20,025	Transfer Ownership	نقل ملكية
72.5	100.3	4,593	2,293	2,663	Cancel	شطب
17.2	34.4	1,374	1,022	1,172	Export	تصدير
5.9	-0.6	5,149	5,178	4,864	Modify	تعديل
18.0	0.8	1,637	1,624	1,387	lost / Damaged	فاقد / تالف
8.8	1.6	94,230	92,757	86,648	Total	المجموع

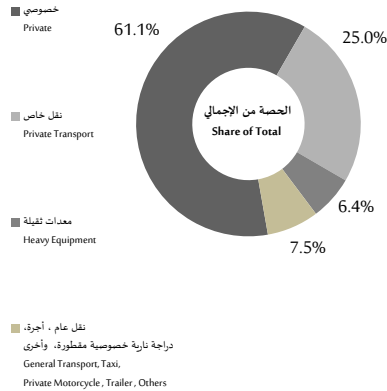
التغير في عمليات تخليص المركبات ، ديسمبر ٢٠١٥
Change in Clearing Vehicles Processes, DEC 2015



Registered New Vehicles

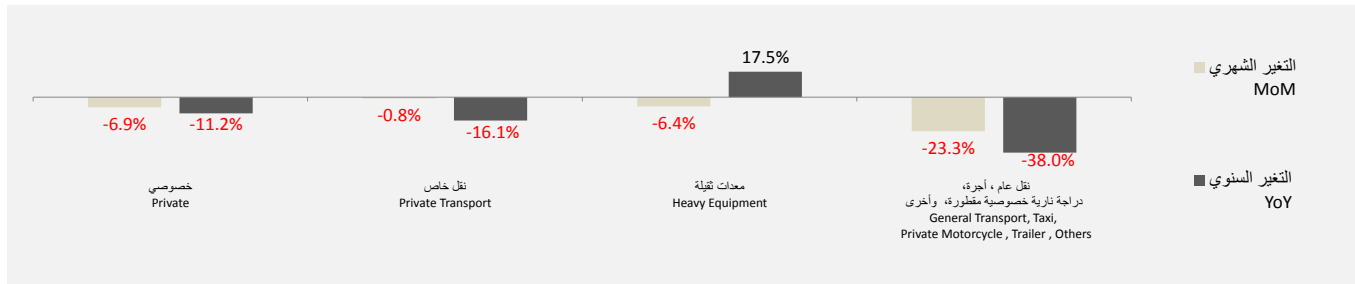
المركبات الجديدة المسجلة

عدد المركبات الجديدة المسجلة حسب النوع، ديسمبر ٢٠١٥
Number of Registered New Vehicles by Type, DEC 2015



التغير السنوي	التغير الشهري	ديسمبر ٢٠١٥	نوفمبر ٢٠١٥	ديسمبر ٢٠١٤	Particular	البيان
YoY	MoM	DEC 2015	NOV 2015	DEC 2014		
-11.2	-6.9	6,307	6,771	7,102	Private	خصوصي
-17.5	-6.7	208	223	252	Private Motorcycles	دراجة نارية خصوصية
-16.1	-0.8	2,581	2,602	3,075	Private Transport	نقل خاص
15.1	-4.9	428	450	372	Trailer	مقطورة
17.5	-6.4	657	702	559	Heavy Equipment	معدات ثقيلة
-64.5	-41.9	136	234	383	Others	أخرى
-12.1	-6.1	10,317	10,982	11,743	Total	المجموع

التغير في أعداد المركبات الجديدة المسجلة ديسمبر ٢٠١٥
Change in Registered New Vehicles, DEC 2015



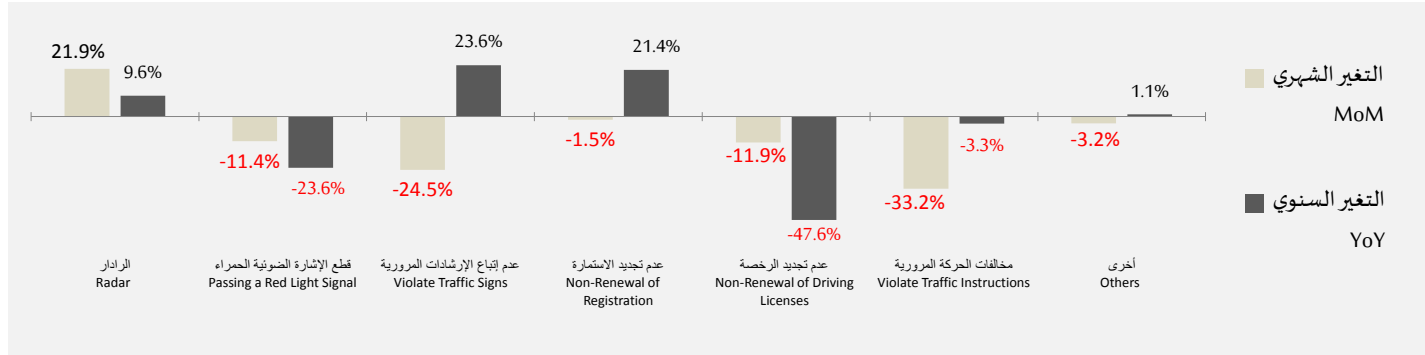
Traffic Violations

المخالفات المرورية

التغير السنوي YoY	التغير الشهري MoM	ديسمبر ٢٠١٥ DEC 2015	نوفمبر ٢٠١٥ NOV 2015	ديسمبر ٢٠١٤ DEC 2014	Particular	البيان
9.6	21.9	97,331	79,852	88,831	Radar	الرادار
-23.6	-11.4	1,835	2,070	2,401	Passing Red Light Signal	قطع الإشارة الضوئية الحمراء
23.6	-24.5	6,465	8,563	5,230	Violate Traffic Signs	عدم اتباع الإرشادات المرورية
21.4	-1.5	397	403	327	Non-Renewal of Registration	عدم تجديد الاستمارة
-47.6	-11.9	118	134	225	Non-Renewal of Driving Licenses	عدم تجديد الرخصة
-3.3	-33.2	11,627	17,404	12,022	Violate Traffic Instructions	مخالفات الحركة المرورية
1.1	-3.2	24,872	25,681	24,606	Others	أخرى
6.7	6.4	142,645	134,107	133,642	Total	المجموع

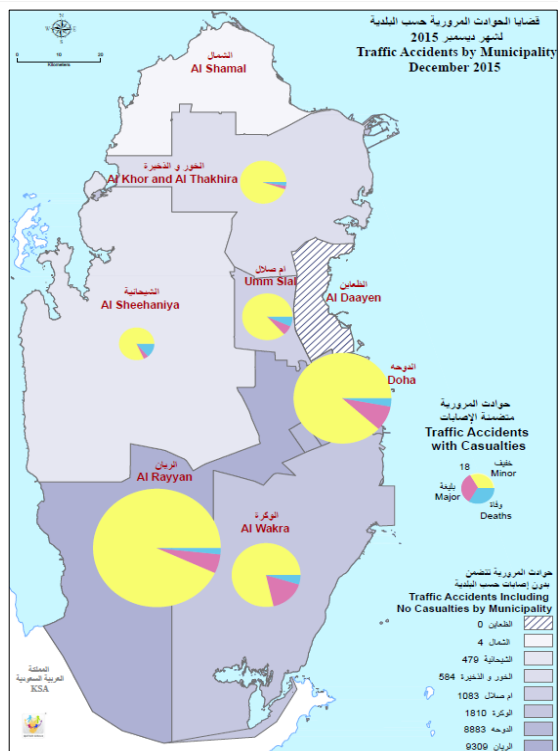
التغير في أعداد المخالفات المرورية حسب نوع المخالفة، ديسمبر ٢٠١٥

Change in Number of Traffic Violations by Type, DEC 2015



Traffic Accidents Casae

قضايا الحوادث المرورية

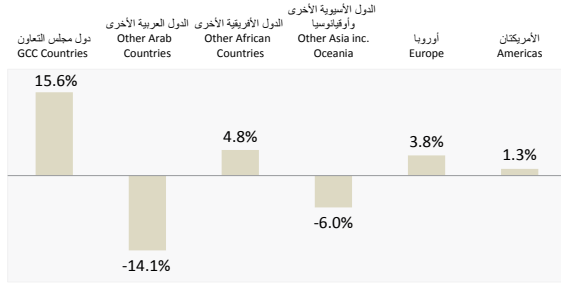


التغير الشهري للمجموع	ديسمبر ٢٠١٥ DEC 2015					نوفمبر ٢٠١٥ NOV 2015					البيان Particular
	المجموع Total	تلفيات Damages	وفاة Deaths	بليغة Major	خفيفة Minor	المجموع Total	تلفيات Damages	وفاة Deaths	بليغة Major	خفيفة Minor	
2.1	98	0	4	12	82	96	0	2	8	86	مدينة خليفة Madinat Khalifa
4.3	72	0	1	3	68	69	1	1	4	63	المطار Airport
22.4	82	0	2	7	73	67	2	1	1	63	الريان Al Rayyan
101.3	159	69	3	5	82	79	1	0	4	74	المعمورة Al Mamoura
36.1	49	0	0	3	46	36	0	0	4	32	الصناعية Industrial area
22.1	83	1	4	4	74	68	1	3	6	58	الشمال North
3.7	84	2	4	14	64	81	1	3	8	69	الجنوب South
-12.0	22	0	3	1	18	25	0	1	4	20	دخان Dukhan
24.6	649	72	21	49	507	521	6	11	39	465	المجموع Total

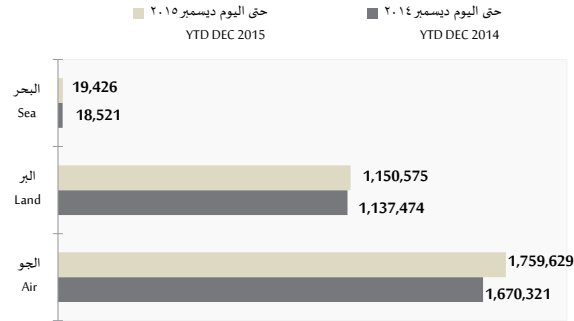
Visitor Arrivals by Region

الزوار الوافدون حسب الأقطار

نسبة التغير في الزوار الوافدين حسب الأقطار، حتى اليوم ديسمبر ٢٠١٤/٢٠١٥
% Change in Visitor Arrivals by Region, YTD DEC 2014/2015



الزوار الوافدون حسب نوع المنفذ، حتى اليوم ديسمبر ٢٠١٤/٢٠١٥
Visitor Arrivals by Mode of Entry, YTD DEC 2014/2015



نسبة التغير حتى اليوم YTD % Change	حتى اليوم ديسمبر ٢٠١٥ YTD DEC 2015	حتى اليوم ديسمبر ٢٠١٤ YTD DEC 2014	Regions	الأقطار
15.6	1,300,218	1,124,329	Gulf Cooperation Council (GCC)	دول مجلس التعاون
-14.1	274,530	319,418	Other Arab Countries	الدول العربية الأخرى
4.8	36,364	34,702	Other African Countries	الدول الأفريقية الأخرى
-6.0	735,841	782,905	Other Asia inc. Oceania	الدول الآسيوية الأخرى وأوقيانوسيا
3.8	437,122	421,220	Europe	أوروبا
1.3	145,555	143,742	Americas	الأمريكتان
3.7	2,929,630	2,826,316	Total	المجموع

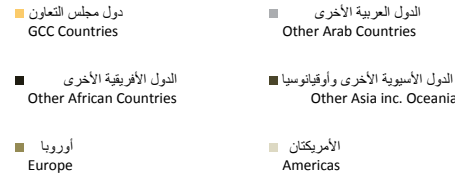
*Visitor arrivals measures non-residents traveling to Qatar on a short-term basis for all purposes. It includes arrivals at borders under 15 different visit visa classes, including all business and leisure visa types while excluding work visas.

A visitor is a traveler taking a trip to a main destination outside his/her usual environment, for less than a year, for any main purpose (business, leisure or other personal purpose) other than to be employed by a resident entity in the country or place visited. A visitor is classified as a tourist, if his/her trip includes an overnight stay, or as a same-day visitor otherwise.

الزوار الوافدون يرمز لعدد الزوار المسافرين وغير المقيمين في قطر لفترة قصيرة* الأجل ولأي غرض. ويشمل الوافدين على الحدود تحت ١٥ نوع مختلف من أنواع تأشيرات الزيارة، بما في ذلك جميع أنواع تأشيرات الأعمال والترفيه باستثناء تأشيرات العمل.

والزائر المسافر يقوم برحلة إلى وجهة معينة خارج بيئته المعتادة، لأقل من عام، لغرض محدد (العمل التجاري، أو الترفيه أو لأي غرض شخصي آخر) بخلاف أن يكون مقيماً في البلد أو المكان الذي يزوره ويصنف الزائر بأنه سائح إذا كانت رحلته تشمل المبيت فقط. ، ولا يشمل ذلك الزائر ليوم واحد، خلافاً لما سبق.

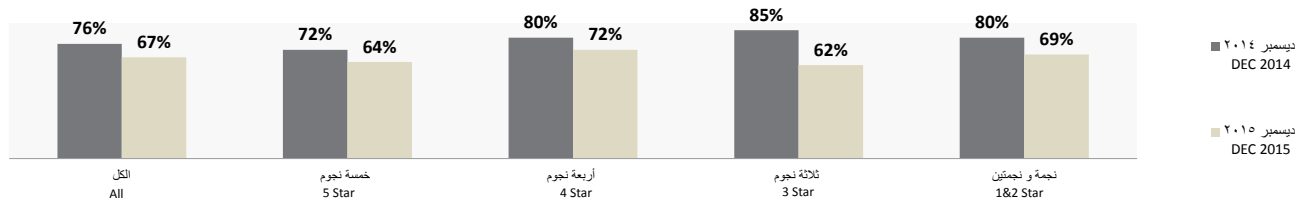
الزوار الوافدون حسب الأقطار حتى اليوم ديسمبر ٢٠١٥
Visitor Arrivals by Region, YTD DEC 2015



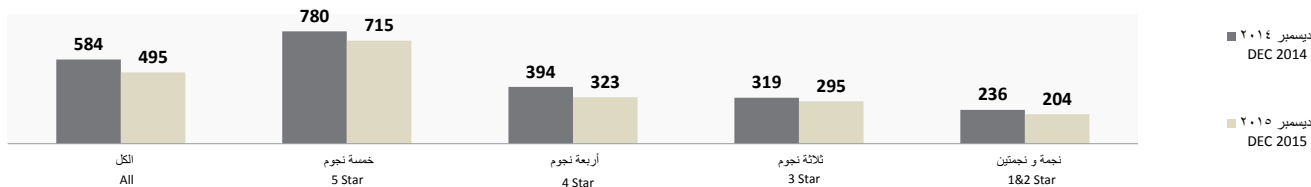
Hotel Performance

أداء الفنادق

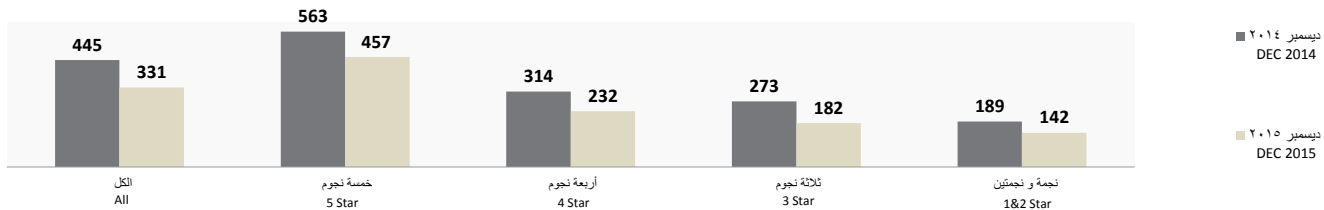
نسبة الإشغال حسب تصنيف الفنادق، ديسمبر ٢٠١٤/٢٠١٥
Hotel Occupancy Rate by Classification, DEC 2014/2015



متوسط سعر الغرفة (رق) حسب تصنيف الفنادق، ديسمبر ٢٠١٤/٢٠١٥
Hotel Average Room Rate (QAR) by Classification, DEC 2014/2015



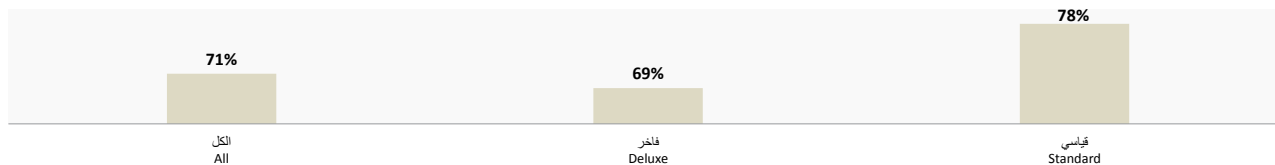
الإيرادات لكل غرفة متوفرة (رق) حسب تصنيف الفنادق، ديسمبر ٢٠١٤/٢٠١٥
Hotel Revenue Per Available Room (QAR) by Classification, DEC 2014/2015




Hotel Apartment Performance

أداء الشقق الفندقية

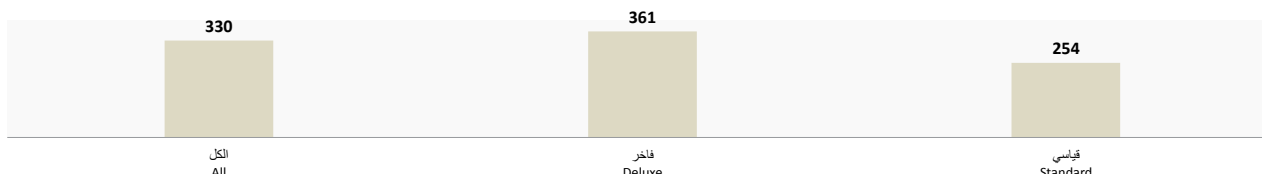
نسبة الإشغال حسب تصنيف الشقق الفندقية، ديسمبر ٢٠١٥
Hotel Apartment Occupancy Rate by Classification, DEC 2015



متوسط سعر الغرفة (رق) حسب تصنيف الشقق الفندقية، ديسمبر ٢٠١٥
Hotel Apartment Average Room Rate (QAR) by Classification, DEC 2015

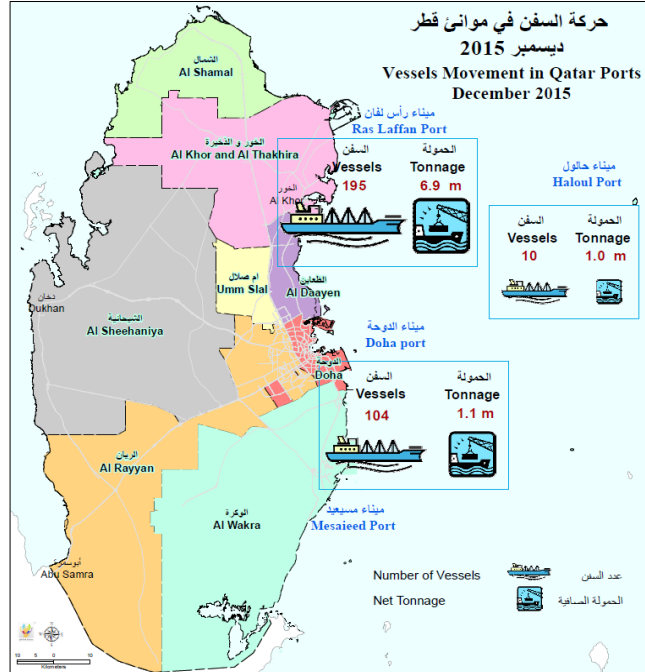


الإيرادات لكل غرفة متوفرة (رق) حسب تصنيف الشقق الفندقية، ديسمبر ٢٠١٥
Hotel Apartment Revenue Per Available Room (QAR) by Classification, DEC 2015



حركة السفن بموانئ قطر

Vessels Movement in Qatar Ports



التغير السنوي	التغير الشهري	ديسمبر ٢٠١٥	نوفمبر ٢٠١٥	ديسمبر ٢٠١٤	*Particular	*البيان
YoY	MoM	DEC 2015	NOV 2015	DEC 2014		
ميناء الدوحة						
-20.0	1.0	104	103	130	No. of Vessels	عدد السفن
5.6	-4.7	1,060,225	1,112,360	1,003,785	Net Tonnage (Ton)	الحمولة الصافية (طن)
ميناء حالول						
-9.1	25.0	10	8	11	No. of Vessels	عدد السفن
-3.2	50.4	1,046,825	696,172	1,081,957	Net Tonnage (Ton)	الحمولة الصافية (طن)
ميناء رأس لفان						
3.7	-4.9	195	205	188	No. of Vessels	عدد السفن
5.6	4.0	6,862,762	6,597,538	6,497,279	Net Tonnage (Ton)	الحمولة الصافية (طن)

*Information for Mesaieed Port is not included

Passenger Movement at " Hamad International Airport"

حركة الركاب في "مطار حمد الدولي"

التغير السنوي YoY	التغير الشهري MoM	ديسمبر ٢٠١٥ DEC 2015	نوفمبر ٢٠١٥ NOV 2015	ديسمبر ٢٠١٤ DEC 2014	Particular	البيان
18.7	18.6	1,447,590	1,220,083	1,219,699	Arrivals	القادمون
11.0	13.2	407,302	359,733	367,058	Local Passengers Arriving to Doha	القادمون إلى الدوحة
18.6	23.7	1,467,621	1,186,545	1,237,787	Departures	المغادرون
11.0	31.0	427,333	326,195	385,146	Local Passengers Departing From Doha	المغادرون من الدوحة
-10.7	29.3	9,324	7,210	10,443	Transits	العبور (الترانزيت)
22.4	20.8	1,030,964	853,140	842,198	Transfers	تحويل الرحلات

I. Arrival: Passengers Including Transit & Transfer.

II. Local passengers arriving to Doha: Arrival passengers excluding Transit & Transfer.

III. Departure: Passengers: Including Transit & Transfer.

IV. Local passengers departing from Doha : Departure passengers excluding Transit & Transfer.

V. Transit: Passengers who arrive at and depart on a flight bearing the same number, they are counted only once.

VI. Transfer Passengers: Passengers who are transferring in Doha from one flight to another flight.

I. القادمون : الركاب القادمون بما في ذلك ركاب العبور وتحويل الرحلات.

II. القادمون إلى الدوحة : الركاب القادمون باستثناء ركاب العبور وتحويل الرحلات.

III. المغادرون : الركاب المغادرون بما في ذلك ركاب العبور وتحويل الرحلات.

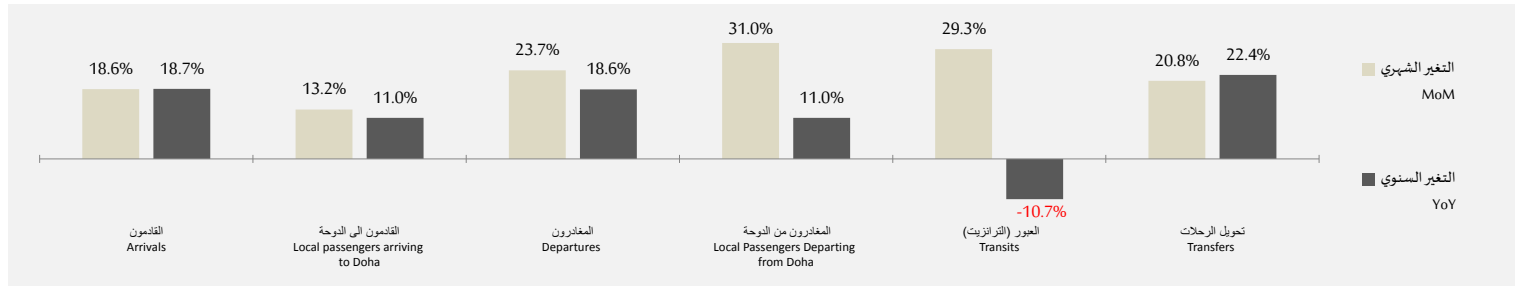
IV. المغادرون من الدوحة: الركاب المغادرون باستثناء ركاب العبور وتحويل الرحلات.

V. الترانزيت: الركاب الذين يصلون إلى من المطار ويغادرون منه في رحلة تحمل الرقم نفسه.

VI. تحويل الرحلات: الركاب القادمون الذين يحولون رحلاتهم في الدوحة من رحلة إلى رحلة أخرى.

التغير في حركة الركاب بمطار حمد الدولي، ديسمبر ٢٠١٥

Passenger Movement at " Hamad International Airport", DEC 2015

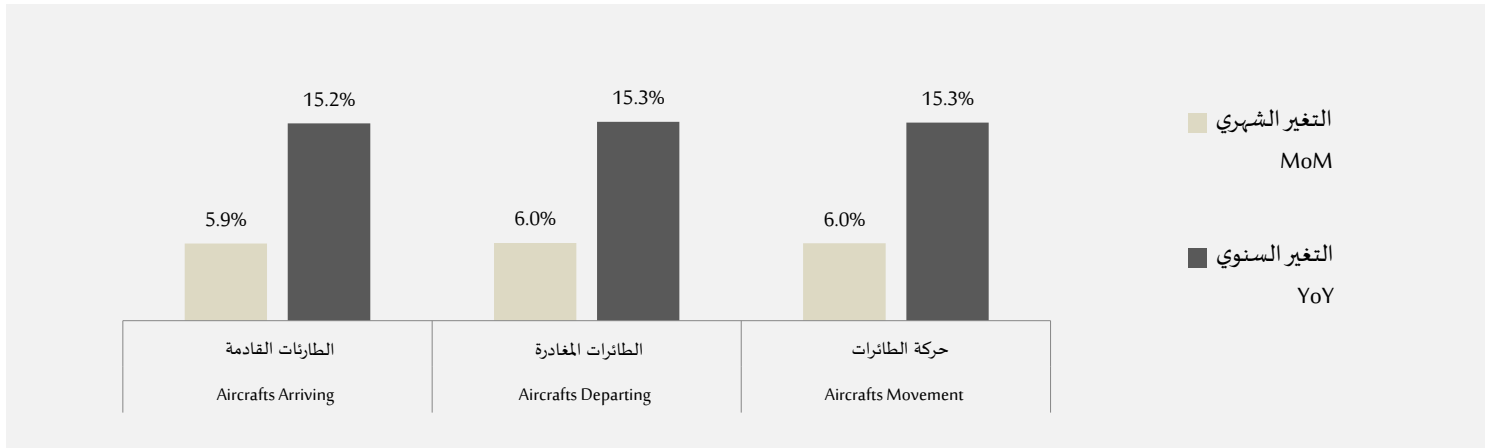


Aircrafts Movement at Hamad International Airport"

حركة الطائرات في "مطار حمد الدولي"

التغير السنوي YoY	التغير الشهري MoM	ديسمبر ٢٠١٥ DEC 2015	نوفمبر ٢٠١٥ NOV 2015	ديسمبر ٢٠١٤ DEC 2014	Particular	البيان
15.2	5.9	9,625	9,085	8,355	Aircrafts Arriving	الطائرات القادمة
15.3	6.0	9,627	9,083	8,348	Aircrafts Departing	الطائرات المغادرة
15.3	6.0	19,252	18,168	16,703	Total	المجموع

التغير في حركة الطائرات بمطار حمد الدولي ، ديسمبر ٢٠١٥
Change in Aircrafts Movement at Hamad International Airport" DEC 2015



Qatar e-government "Hukoomi"

بوابة الحكومة الإلكترونية "حكومي"

التغير الشهري MoM	ديسمبر ٢٠١٥ DEC 2015	نوفمبر ٢٠١٥ NOV 2015	Particular	البيان
-0.8	91,749	92,525	Renew RP	تجديد الإقامة
30.5	85,605	65,618	Exit Permit	تصريح سفر (كفالة خروج)
2.9	70,930	68,905	CPGA income account	خدمة حساب الدخل تابعة لهيئة الجمارك
-9.4	48,658	53,723	Online Registration for the Medical Commission	التسجيل الإلكتروني للقومسيون الطبي
10.3	32,762	29,708	Issue new RP	إصدار إقامة جديدة
-2.9	28,751	29,596	Issue Work Visa	إصدار تأشيرات العمل
-3.3	27,131	28,045	Renewal of the Health Cards	تجديد البطاقة الصحية
-0.3	15,766	15,815	Transfer Resident Permit to New Passport	نقل الإقامة من الجواز القديم إلى الجواز الجديد
0.1	15,181	15,164	Cancel RP	إلغاء الإقامة
11.8	3,049	2,727	CPGA Guarantee account	خدمة حساب الضمان التابعة للجمارك
89.3	831	439	Re-active Resident Permit Based on Visa	إعادة تفعيل تصريح الإقامة بناءً على رقم التأشيرة
3.3	650	629	Medical Practicing	ممارس طبي

السلسلة الزمنية الشهرية

Monthly Time Series

Monthly Time Series

سلسلة البيانات الشهرية

Particular	2015											2014	البيان	
	ديسمبر DEC	نوفمبر NOV	أكتوبر Oct	سبتمبر Sep	أغسطس AUG	يوليو JUL	يونيو JUN	مايو MAY	أبريل APR	مارس MAR	فبراير FEB	يناير JAN		ديسمبر DEC
Estimated Population	2,421,055	2,463,460	2,412,483	2,347,269	2,288,927	2,120,129	2,344,557	2,374,866	2,342,725	2,346,732	2,334,029	2,224,583	2,235,431	تقديرات السكان
a - Population by Gender	أ - السكان حسب النوع													
Male	1,833,697	1,851,382	1,812,418	1,766,817	1,751,277	1,663,823	1,777,116	1,781,888	1,759,391	1,764,358	1,749,602	1,693,455	1,686,228	ذكور
Female	587,358	612,078	600,065	580,452	537,650	456,306	567,441	592,978	583,334	582,374	584,427	531,128	549,203	إناث
b - Population by Age Group	ب - السكان حسب فئات العمر													
less than 15	325,333	340,690	335,267	322,249	283,882	221,197	303,318	331,590	327,821	325,735	328,424	291,040	308,622	أقل من 15
15-24	339,786	337,823	330,698	323,438	328,614	323,438	308,712	333,939	328,149	331,020	325,317	311,117	321,972	٢٤-١٥
25-64	1,729,515	1,759,522	1,721,834	1,672,347	1,657,594	1,566,855	1,681,502	1,683,859	1,661,687	1,664,670	1,654,987	1,598,196	1,580,193	٦٤-٢٥
more than 65	26,421	25,425	24,684	24,059	24,013	23,365	25,550	25,478	25,068	25,307	25,301	24,230	24,644	٦٥ فأكثر
Marriages	282	279	324	311	277	285	325	342	353	351	274	310	307	عقود الزواج
Qatari Male	159	161	190	184	153	172	177	176	188	185	150	168	166	قطريون
Non Qatari Male	123	118	134	127	124	113	148	166	165	166	124	142	141	غير قطريين
Qatari Female	160	157	178	180	149	160	170	175	182	182	146	159	156	قطريات
Non Qatari Female	122	122	146	131	128	125	155	172	178	169	128	151	151	غير قطريات
Divorces	109	110	116	76	134	48	196	199	131	105	106	122	94	حالات الطلاق
Qatari Male	61	70	76	52	85	32	127	120	74	72	67	66	64	قطريون
Non Qatari Male	48	40	40	24	49	16	69	79	57	33	39	56	30	غير قطريين
Qatari Female	50	63	67	46	70	29	117	106	68	63	56	56	56	قطريات
Non Qatari Female	59	47	49	30	64	19	79	93	63	42	50	66	38	غير قطريات
Live Births	1,992	1,929	2,201	2,033	2,073	2,145	2,002	2,176	2,058	2,044	1,931	2,175	2,001	إجمالي المواليد الأحياء
a - Live Births by Gender	أ - المواليد حسب النوع													
Total male Births	973	1,043	1,183	1,058	1,047	1,102	1,058	1,127	1,000	1,071	1,021	1,098	1,081	مجموع المواليد الذكور
Total Female Births	1,019	886	1,118	975	1,026	1,043	944	1,049	1,058	973	910	1,077	920	مجموع المواليد الإناث
b-Live Births by Nationality	ب - المواليد الأحياء حسب الجنسية													
Qatari Male Births	272	305	340	285	334	322	283	326	305	329	298	338	306	المواليد القطريون الذكور
Qatari Female Births	283	228	311	281	326	308	217	313	295	288	279	325	262	المواليد القطريون الإناث
Non Qatari Male Births	701	738	843	773	713	780	775	801	695	742	723	760	775	المواليد غير القطريين الذكور
Non Qatari Female Births	736	658	807	694	700	735	727	736	763	685	631	752	658	المواليد غير القطريين الإناث
Deaths	221	184	206	182	167	179	174	219	190	194	202	216	228	الوفيات
Deaths by Gender	أ - الوفيات حسب النوع													
Total Male Deaths	156	132	142	127	129	131	135	162	138	141	146	169	165	مجموع وفيات الذكور
Total Female Deaths	65	52	64	55	38	48	39	57	52	53	56	47	63	مجموع وفيات الإناث
Deaths By Nationality	ب - الوفيات حسب الجنسية													
Qatari Male Deaths	42	30	49	28	31	30	35	30	24	30	35	36	42	وفيات القطريين الذكور
Qatari Female Deaths	32	27	33	30	18	25	24	29	22	17	23	18	23	وفيات القطريين الإناث
Non Qatari Male Deaths	114	102	93	99	98	101	100	132	114	111	111	133	123	وفيات غير القطريين الذكور
Non Qatari Female Deaths	33	25	31	25	20	23	15	28	30	36	33	29	40	وفيات غير القطريين الإناث
Social Security	الضمان الاجتماعي													
Numbers of Beneficiaries of Social Security	12,358	12,224	12,216	12,382	12,112	11,993	12,069	11,629	11,488	15,731	15,373	14,866	14,620	عدد المستفيدين من الضمان الاجتماعي
Value of Total Social Security (QR)	74,796,650	73,511,053	74,003,121	74,712,148	72,267,839	69,156,636	68,565,397	68,316,776	66,425,107	65,775,192	64,515,265	62,512,900	61,854,350	إجمالي قيمة الضمان (رق)

Monthly Time Series

سلسلة البيانات الشهرية

Particular	2015											2014	البيان	
	ديسمبر DEC	نوفمبر NOV	أكتوبر OCT	سبتمبر SEP	أغسطس AUG	يوليو JUL	يونيو JUN	مايو MAY	أبريل APR	مارس MAR	فبراير FEB	يناير JAN		ديسمبر DEC
Electricity and Water													الكهرباء والماء	
Total generated electricity (MN.KW/H)	2,423,413	3,052,680	4,075,122	4,372,102	4,807,531	4,528,655	4,031,332	3,976,620	3,831,731	2,425,528	2,082,151	2,238,347	2,259,665	إجمالي الكهرباء المولدة (مليون ك. و / س)
Total utilization of electricity (MN.KW/H)	2,219,847	2,835,478	3,832,203	4,125,106	4,545,531	4,275,860	3,794,096	3,724,316	2,751,632	2,216,046	1,896,626	2,033,620	2,048,931	إجمالي استخدامات الكهرباء (مليون ك. و / س)
Total water production (m³)	43,095,322	44,883,329	48,161,295	47,407,355	47,097,922	48,988,262	43,563,693	45,227,839	43,134,904	42,562,594	36,886,612	40,616,809	41,379,815	إجمالي إنتاج المياه (م³)
Water Consumption (m³)	41,740,150	43,558,348	46,210,246	45,838,310	45,776,433	47,505,430	42,417,604	43,965,073	42,000,584	41,290,334	36,253,815	39,463,836	40,062,170	استهلاك المياه (م³)
Qatar Exchange													بورصة قطر	
Number of Shares Traded (Thousands)	144,168	158,413	167,460	127,501	152,905	77,640	164,107	394,035	199,897	171,265	337,102	207,915	366,837	عدد الأسهم المتداولة (بالآلاف)
Value of Shares Traded (Million QR)	5,855	6,334	5,767	5,524	6,748	3,456	7,332	13,603	8,362	8,136	12,434	10,167	16,651	قيمة الأسهم المتداولة (مليون ريال قطري)
General Index (Point)	10,429	10,091	11,605	11,465	11,564	11,785	12,201	12,048	12,165	11,711	12,445	11,899	12,286	المؤشر العام للسوق (نقطة)
Real Estate													العقارات	
a.1- Number of Sold Properties	366	403	426	365	426	424	601	682	601	468	538	408	637	أ.1- عدد العقارات المباعة
a.2- Number of Sold Properties by Municipality													أ.2- عدد العقارات المباعة حسب البلديات	
Doha	76	89	105	97	79	100	179	147	119	147	107	118	167	الدوحة
Al Rayyan	117	115	94	95	108	98	112	139	158	109	69	70	144	الريان
Umm Slal	36	54	50	29	71	75	100	86	79	53	64	61	48	أم صلال
Al Daayen	47	60	63	71	72	71	82	116	84	59	64	58	98	الظعائن
Al Wakra	46	41	60	30	51	50	58	94	84	57	78	68	81	الوكرة
Al Khor & Al Dhekra	34	27	38	19	31	26	46	70	52	38	38	26	76	الخور والذخيرة
Al Shamal	10	17	16	24	4	25	30	22	5	118	7	23	الشمال	
b.1- Value of Sold Properties (QAR)	3,607,500,907	3,411,056,567	3,367,251,152	2,553,361,494	2,696,187,775	7,612,685,366	6,715,805,010	6,374,408,573	5,363,571,207	4,812,706,355	4,437,398,299	11,337,291,650	7,381,326,204	ب.1- قيمة العقارات المباعة (ريال قطري)
b.2- Value of Sold Properties by Municipality (QAR)													ب.2- قيمة العقارات المباعة حسب البلديات (رق)	
Doha	2,446,381,143	1,807,030,916	1,871,903,125	1,300,722,880	1,297,898,177	4,779,801,320	2,904,617,019	2,424,670,846	2,762,258,820	2,661,205	1,754,333,439	2,300,097,270	2,233,854,670	الدوحة
Al Rayyan	610,108,797	775,475,578	443,578,190	758,077,043	594,482,686	1,022,281,712	2,561,579,762	2,282,922,901	1,015,517,215	1,284,858,473	645,892,864	11,664,788,025	3,090,831,723	الريان
Al Wakra	184,207,249	222,196,866	327,399,793	123,032,944	240,444,564	1,033,610,781	324,112,518	655,512,693	726,372,096	245,585,815	280,808,175	381,549,615	1,264,279,122	الوكرة
Umm Slal	133,247,000	203,096,339	169,119,923	95,315,818	194,380,984	441,509,987	472,191,192	324,562,016	262,742,222	351,641,843	177,236,278	252,830,506	136,038,968	أم صلال
Al Shamal	12,269,950	20,361,071	23,558,967	28,822,311	21,687,308	4,979,600	47,043,012	60,407,433	40,530,916	7,799,692	197,930,762	12,847,000	159,382,506	الشمال
Al Khor & Al Dhekra	83,493,278	58,428,548	89,126,998	42,342,598	81,533,833	52,495,974	94,138,365	133,699,163	235,082,747	66,488,751	97,105,108	50,795,851	144,776,866	الخور والذخيرة
Al Daayen	137,793,490	324,467,249	442,564,157	205,047,900	265,760,223	278,005,993	312,123,142	492,633,521	321,067,191	195,126,254	291,273,649	216,662,964	352,162,349	الظعائن
Money Supply													عرض النقد	
Currency Issued	14,985	14,751	15,005	14,608	14,447	15,167	15,460	14,808	14,986	14,294	14,171	13,826	14,076	النقد الصدر
Money Supply 1	126,925	125,588	127,605	126,082	125,732	127,638	130,586	126,520	122,745	126,580	130,939	123,902	124,256	عرض النقد ١
Money Supply 2	521,383	518,624	509,762	517,511	520,115	519,256	531,895	520,203	504,749	508,285	517,851	502,863	504,025	عرض النقد ٢
Money Supply 3	573,679	585,263	571,825	579,996	569,578	571,201	595,183	587,123	580,488	588,589	578,104	572,097	597,910	عرض النقد ٣
Commercial Banks Deposits													ودائع البنوك التجارية	
Total Deposits	650,261	633,955	630,209	636,530	625,128	624,032	643,746	630,448	619,857	620,947	602,029	587,830	601,074	إجمالي الودائع
a- Public Sector Deposits	209,106	220,687	209,300	217,665	205,846	203,427	228,014	225,510	217,898	228,812	225,965	214,724	228,136	أ- ودائع القطاع العام
b- Private Sector Deposits	354,523	349,054	346,230	344,417	345,773	349,019	347,942	336,327	331,965	328,923	321,332	322,931	324,819	ب- ودائع القطاع الخاص
c- Non-Resident Deposits	86,632	64,214	74,679	74,448	73,509	71,586	67,790	68,610	69,994	63,212	54,733	50,175	48,119	ج- ودائع غير المقيمين

Monthly Time Series

سلسلة البيانات الشهرية

Particular	2015											2014	البيان	
	ديسمبر DEC	نوفمبر NOV	أكتوبر Oct	سبتمبر Sep	أغسطس AUG	يوليو JUL	يونيو JUN	مايو MAY	أبريل APR	مارس MAR	فبراير FEB	يناير JAN		ديسمبر DEC
Commercial Banks Credit Facilities													السهيلات الائتمانية للبنوك التجارية	
Total Credit	740,679	740,209	722,587	709,399	714,337	694,441	692,434	668,774	669,244	672,839	652,130	641,358	650,210	إجمالي الائتمان
a- Public Sector	238,282	235,618	228,808	223,929	232,508	217,335	223,186	215,928	219,710	230,457	220,219	216,986	233,564	أ- القطاع العام
b- Private Sector	422,467	418,615	412,043	409,790	406,409	402,559	394,368	379,489	376,488	369,468	358,436	356,648	352,967	ب- القطاع الخاص
c- Non-Resident	87,930	85,976	81,736	75,680	75,420	74,547	74,880	73,358	73,046	72,914	73,475	67,724	63,679	ج- غير المقيمين
Transport													النقل	
a-Total New Driving Licenses	9,698	8,890	8,548	7,591	8,899	5,628	7,809	8,497	10,030	12,081	9,833	9,398	10,756	أ- مجموع تراخيص السائقين الجديدة
Qatari	546	513	519	525	574	351	400	485	453	573	451	462	619	قطري
Non Qatari	9,152	8,377	8,029	7,066	8,325	5,277	7,409	8,012	9,577	11,508	9,382	8,936	10,137	غير قطري
b- Total Registered New Vehicles	10,317	10,982	9,812	8,090	8,309	7,729	9,933	9,853	9,937	11,368	8,938	9,353	11,743	ب- مجموع المركبات الجديدة المسجلة
Private	6,307	6,771	6,194	4,502	4,554	4,857	5,979	5,245	5,647	6,607	5,101	5,442	7,102	خصوصي
Private Motorcycles	208	223	135	130	97	150	153	167	147	200	132	178	252	دراجة نارية خصوصية
Taxi	0	100	2	51	13	150	27	171	77	174	82	177	239	أجرة
Private Transport	2,581	2,602	2,464	2,573	2,453	1,861	2,713	2,893	3,068	2,999	2,476	2,493	3,075	نقل خاص
Trailer	428	450	368	277	505	287	346	552	319	459	383	347	372	مقطورة
Public Transport	63	2	100	5	5	3	6	6	21	4	108	56	3	نقل عام
Heavy Equipment	657	702	503	538	633	402	620	761	548	585	425	393	559	معدات ثقيلة
Other	73	132	46	14	49	19	89	58	110	340	231	267	141	أخرى
c- Passenger Movement at "Hamad International Airport"													ج- حركة الركاب في "مطار حمد الدولي"	
Arrivals	1,447,590	1,220,083	1,324,459	1,374,852	1,581,765	1,253,917	1,178,520	1,219,997	1,252,328	1,250,299	1,174,603	1,313,539	1,219,699	القادمون
Eocal passengers arriving to Doha	407,302	359,733	411,543	464,565	512,059	319,713	338,532	378,172	400,749	360,393	365,919	406,160	367,058	القادمون إلى الدوحة
Departures	1,467,621	1,186,545	1,236,546	1,309,717	1,454,344	1,456,262	1,196,474	1,207,337	1,250,819	1,244,383	1,119,385	1,287,004	1,237,707	المغادرون
Local Passengers Departing from Doha	427,333	326,195	323,630	399,430	384,638	522,207	356,486	365,512	399,240	354,477	310,701	379,625	385,146	المغادرون من الدوحة
Transits	9,324	7,210	8,467	6,337	10,468	8,221	7,764	7,551	7,956	9,158	8,767	11,143	8,355	العبور (ترانزيت)
Transfers	1,030,964	853,140	904,449	903,950	1,059,238	925,834	832,224	834,274	843,623	880,748	799,917	896,236	842,198	تحويل الرحلات
Consumer Price Index													الرقم القياسي لأسعار المستهلك	
Household (HH) Consumption (General Index)	106	106	106	106	106	105	105	104	104	102	104	104	106	الاستهلاك العائلي (الرقم القياسي العام)
Food and Beverage	101	103	103	103	102	100	100	100	100	100	100	100	101	الغذاء والمشروبات
Tobaco	114	114	114	114	114	114	114	114	114	100	114	114	114	التبغ
Clothing and Footwear	101	103	103	103	103	103	103	103	103	103	102	102	101	الملابس والأحذية
Housing	115	114	113	112	111	111	110	110	110	105	109	108	115	السكن
Furnishing and HH Equipment	106	107	107	107	107	106	106	106	106	104	105	105	106	الأثاث والأجهزة المنزلية
Health	102	102	102	102	102	102	102	102	102	102	102	102	102	الصحة
Transport	106	106	106	107	107	108	106	106	106	100	107	108	106	النقل
Communication	99	99	99	99	99	99	99	99	99	101	99	99	99	الاتصالات
Recreation	104	103	102	101	103	103	101	99	95	104	96	96	104	التسلية والثقافة
Education	120	120	120	118	112	112	112	112	112	101	112	112	120	التعليم
Restaurants and Hotels	101	101	101	101	101	101	101	101	101	101	101	101	101	المطاعم والفنادق
Others	99	100	101	100	100	99	100	100	100	101	101	101	100	أخرى

Monthly Time Series

سلسلة البيانات الشهرية

Particular	2015										2014	البيان		
	ديسمبر DEC	نوفمبر NOV	أكتوبر Oct	سبتمبر Sep	أغسطس AUG	يوليو JUL	يونيو JUN	مايو MAY	أبريل APR	مارس MAR	فبراير FEB		يناير JAN	ديسمبر DEC
Visitor Arrivals (Cumulative)	الزوار الوافدون (تراكمي)													
a- Visitor Arrivals by Region	أ- الزوار الوافدون حسب الاقطنار													
Gulf Cooperation Council (GCC)	1,300,218	1,180,606	1,102,095	1,017,564	879,937	752,058	622,322	536,321	452,010	361,660	223,333	130,569	1,124,329	دول مجلس التعاون
Other Arab	274,530	253,794	235,194	217,249	196,053	179,908	162,642	137,764	110,441	84,251	55,846	30,722	319,418	الدول العربية الأخرى
Other Africa	36,364	32,875	30,054	26,275	22,769	19,729	17,108	14,392	11,403	8,238	5,492	3,437	34,702	الدول الأفريقية الأخرى
Other Asia inc. Oceania	735,841	673,599	622,619	569,677	513,947	467,990	422,866	359,517	287,284	212,371	139,651	74,761	782,905	الدول الآسيوية الأخرى وأوقيانوسيا
Europe	437,122	397,390	354,415	312,655	284,701	251,845	227,225	202,133	169,614	131,056	85,500	44,883	421,220	أوروبا
Americas	145,555	130,713	118,452	105,944	95,520	85,799	76,555	66,704	55,003	43,449	29,112	16,009	143,742	الأمريكتان
b- Visitor Arrivals by Mode of Entry	ب- الزوار الوافدون حسب المنفذ													
Air	1,759,629	1,591,687	1,447,898	1,298,694	1,162,116	1,020,512	904,217	779,482	633,153	477,833	313,538	169,311	1,670,321	الجو
Sea	19,426	18,089	15,631	13,998	11,623	10,007	8,645	7,394	5,968	4,544	2,917	1,492	18,521	البحر
Land	1,150,575	1,059,201	999,300	936,672	819,188	726,810	615,856	529,955	446,634	358,648	222,479	129,578	1,137,474	البر
Total Visitor Arrivals	2,929,630	2,668,977	2,462,829	2,249,364	1,992,927	1,757,329	1,528,718	1,316,831	1,085,755	841,025	538,934	300,381	2,826,316	مجموع الزوار الوافدين
Hotel Performance	أداء الفنادق													
a- Occupancy Rate %	أ- معدل الإشغال %													
Five Star Hotel	64	69	70	67	59	54	56	70	70	78	76	81	72	فنادق 5 نجوم
Four Star Hotel	72	72	81	76	68	63	71	77	77	84	82	88	80	فنادق 4 نجوم
Three Star Hotel	62	67	57	65	57	53	61	70	71	82	80	85	85	فنادق 3 نجوم
One and Two Star Hotel	69	68	70	68	58	63	71	65	69	81	79	82	80	فنادق نجمة ونجمتين
b- Average Room Rate (QAR)	ب- متوسط سعر الغرفة (ر.ق)													
Five Star Hotel	715	720	748	762	693	675	704	779	816	830	804	816	780	فنادق 5 نجوم
Four Star Hotel	323	338	348	339	329	330	327	335	345	367	354	360	394	فنادق 4 نجوم
Three Star Hotel	295	290	296	323	302	316	298	313	315	354	323	369	319	فنادق 3 نجوم
One and Two Star Hotel	204	217	188	212	209	222	199	225	208	214	207	206	236	فنادق نجمة ونجمتين
c- Revenue Per Available Room (QAR)	ج- الإيرادات لكل غرفة متوفرة (ر.ق)													
Five Star Hotel	457	499	523	507	406	365	391	543	572	650	613	664	563	فنادق 5 نجوم
Four Star Hotel	232	243	281	256	223	211	232	259	267	308	289	317	314	فنادق 4 نجوم
Three Star Hotel	182	193	168	211	173	168	182	219	223	291	259	315	273	فنادق 3 نجوم
One and Two Star Hotel	142	146	131	144	122	139	141	145	143	174	164	169	189	فنادق نجمة ونجمتين
Hotel Apartment Performance	أداء الشقق الفندقية													
a- Occupancy Rate %	أ- معدل الإشغال %													
Deluxe	69	75	74	75	72	65	74	69	73	75	73	81	--	فاخر
Standard	78	83	81	82	77	76	87	85	86	91	89	85	--	قياسي
b- Average Room Rate (QAR)	ب- متوسط سعر الغرفة (ر.ق)													
Deluxe	526	477	499	542	521	546	554	525	540	593	561	575	--	فاخر
Standard	327	320	318	335	325	340	333	328	333	335	335	359	--	قياسي
c- Revenue Per Available Room (QAR)	ج- الإيرادات لكل غرفة متوفرة (ر.ق)													
Deluxe	361	358	370	406	375	356	408	365	395	444	408	469	--	فاخر
Standard	254	267	257	275	252	258	289	278	286	306	297	306	--	قياسي

Monthly Time Series

سلسلة البيانات الشهرية

Particular	2015											2014	البيان	
	ديسمبر DEC	نوفمبر NOV	أكتوبر Oct	سبتمبر Sep	أغسطس AUG	يوليو JUL	يونيو JUN	مايو MAY	أبريل APR	مارس MAR	فبراير FEB	يناير JAN		ديسمبر DEC
Traffic Accidents cases By Traffic Departments													فضايا الحوادث المرورية حسب أقسام المرور	
Total Cases of Death	21	11	17	13	6	17	17	19	21	18	14	25	19	إجمالي فضايا الوفيات
Total Cases of Major Casualties	49	39	48	35	33	49	47	45	41	57	47	60	61	إجمالي فضايا الإصابات البليغة
Total Cases of Minor Casualties	507	465	431	397	360	388	453	447	431	461	379	398	386	إجمالي فضايا الإصابات الخفيفة
Total Cases of Damages	72	6	5	6	7	5	6	4	3	6	8	4	4	إجمالي فضايا التلفيات
Traffic Violations													المخالفات المرورية	
Radar	97,331	79,852	88,470	115,130	107,659	76,623	79,771	85,702	84,885	97,175	80,286	95,544	88,831	الرادار
Passing a Red Light Signal	1,835	2,070	1,640	1,781	2,139	2,076	1,932	2,465	2,752	3,156	2,293	2,964	2,401	قطع الإشارة الضوئية الحمراء
Violate Traffic Signs	6,465	8,563	5,246	5,279	6,044	5,242	5,754	7,926	7,680	8,080	5,337	7,954	5,230	عدم اتباع الإرشادات المرورية
Non-renewal of registration	397	403	353	267	192	163	211	264	203	264	182	319	327	عدم تجديد الإستمارة
Non-renewal of driving licenses	118	134	20	27	17	14	19	126	134	127	126	296	225	عدم تجديد الرخصة
Violate traffic instructions	11,627	17,404	18,993	5,756	7,237	4,381	5,015	16,293	15,042	18,690	17,272	20,457	12,022	مخالفات الحركة المرورية
Others	24,872	25,681	37,330	34,967	34,325	25,547	33,801	32,406	28,966	28,092	21,579	23,629	24,606	أخرى
Total Traffic Violations	142,645	134,107	152,052	163,207	158,113	114,046	126,503	145,182	139,662	155,584	127,075	151,163	133,642	مجموع المخالفات المرورية
Simple Accidents and Reports Against Unknown													حوادث بسيطة بلاغات (ضد مجهول)	
Total Simple Accidents	21,503	21,987	22,962	20,471	19,808	20,131	23,514	24,309	22,020	23,331	18,963	20,601	21,714	مجموع حوادث التصالح
Total Reports Against Unknown	5,506	5,588	5,335	4,972	5,577	5,204	20,428	5,727	6,198	6,073	5,089	5,097	5,789	مجموع بلاغات ضد مجهول
Status of Casualties from Traffic Accidents													حالة المصابين من الحوادث المرورية	
Total Death Casualties	24	18	20	15	6	20	22	23	21	20	14	31	23	إجمالي حالات الوفاة
Total Major Casualties	56	46	58	53	38	64	62	58	61	64	60	79	75	إجمالي الحالات البليغة
Total Minor Casualties	731	643	611	596	520	612	632	668	647	689	543	612	517	إجمالي الحالات الخفيفة

الإحصاءات السنوية Yearly Statistics

Households Income and Expenditure

إنفاق ودخل الأسر المعيشية

متوسط إنفاق واستهلاك الأسرة الشهري (ر.ق.) حسب مجموعات السلع والخدمات والمصدر الرئيسي للدخل
Average Monthly Household Expenditure & Consumption (QAR) by Groups of Commodities, Services & Main Source of Income

2013 - 2012

Groups of Commodities and Services	المجموع Total	المصدر الرئيسي للدخل Main Source of Income					مجموعات السلع والخدمات
		تحويلات أو مصادر أخرى Transfers & Others	معاشات تقاعدية Pension	دخول ممتلكات Property Income	مشاريع خاصة ومهن حرة Employer & Own Account Worker	اجور ودواب Wages & Salaries	
No. of HH in Sample	3,723.00	21.00	179.00	14.00	68.00	3,441.00	عدد أسر العينة
Average HH Size	5.49	4.25	6.56	5.44	7.07	5.44	متوسط حجم الأسرة
A - Food Cash Expenditure	4,144.94	2,763.25	7,611.69	4,918.54	6,526.30	4,012.40	أ- الإنفاق النقدي على مجموعات الطعام
Cereals & Products	356.13	256.86	650.61	443.18	508.46	345.59	الحبوب ومنتجاتها
Meat & Poultry	716.50	610.89	1,677.38	1,111.74	1,254.90	680.08	اللحوم والدواجن
Fish and Seafood	223.43	219.48	483.30	434.78	326.18	213.94	الأسماك والأغذية البحرية
Dairy Products and Eggs	342.06	252.72	599.80	363.39	466.93	333.13	الألبان ومنتجاتها والبيض
Oils and Fats	85.88	77.55	158.38	184.57	133.68	82.84	الزيوت والدهون
Fruits and Nuts	371.51	287.42	752.35	586.05	674.74	355.59	الفواكه والمكسرات
Vegetables, Legumes and Potatoes	316.50	240.75	573.19	354.29	476.70	306.89	الخضروات والبقول والبطاطا
Sugar and Sugar Products and Honey	191.37	116.63	328.15	151.52	340.57	185.47	السكر ومنتجاته والعسل
Beverages (Non-alcoholic)	228.82	175.66	400.61	253.92	332.86	222.46	المشروبات غير الكحولية
Other Foods	172.35	116.27	356.85	212.14	317.38	164.90	أطعمة أخرى
Foods from Restaurants	1,140.38	409.01	1,631.07	822.97	1,693.89	1,121.52	الأطعمة الجاهزة من المطاعم
B - Own produced food consumed or given away	10.08	0.00	51.27	0.26	36.58	8.56	ب - مجموعة الطعام المنتجة ذاتياً مستهلكة أو مهداة
C - The Total Food Consumption (A+B)	4,155.02	2,763.25	7,662.96	4,918.80	6,562.88	4,020.96	ج - الاستهلاك الكلي من الطعام (أ + ب)
D - Non-Food Expenditure	20,357.60	8,551.88	27,928.02	21,925.36	29,061.27	20,049.92	د - الإنفاق النقدي على غير الطعام
Clothing and Footwear	1,220.30	663.52	2,047.32	1,933.93	2,108.26	1,182.94	الملابس والأحذية
Housing Expenses	5,642.69	3,100.60	3,471.57	4,377.19	5,258.10	5,724.77	نفقات المسكن
Furniture and Utensils and Appliances	797.94	355.22	1,451.23	600.01	1,045.85	778.13	الأثاث والأواني والأجهزة المنزلية
HH Operation	950.00	777.28	2,648.18	2,553.44	1,799.82	885.04	لوازم وأعمال منزلية

Households Income and Expenditure

إنفاق ودخل الأسر المعيشية

متوسط إنفاق واستهلاك الأسرة الشهري (ر.ق.) حسب مجموعات السلع والخدمات والمصدر الرئيسي للدخل

Average Monthly Household Expenditure & Consumption (QAR) by Groups of Commodities, Services & Main Source of Income

2013 - 2012

Groups of Commodities and Services	المجموع Total	المصدر الرئيسي للدخل Main Source of Income					مجموعات السلع والخدمات
		تحويلات أو مصادر أخرى Transfers & Others	معاشات تقاعدية Pension	دخل ممتلكات Property Income	مشاريع خاصة ومهن حرة Employer & Own Account Worker	اجور ودواب Wages & Salaries	
Medical Care	540.36	966.54	1,367.90	1,639.53	719.49	509.53	الرعاية الطبية
Transportation	3,484.37	934.29	5,323.07	2,654.48	4,722.20	3,426.20	وسائل النقل
Communications	1,401.28	612.13	2,416.65	1,202.68	2,595.97	1,356.82	الاتصالات
Education	1,160.24	56.95	658.27	629.50	1,376.73	1,177.01	التعليم
Recreation & Entertainment	872.16	214.53	1,478.10	1,572.17	1,770.88	841.26	النشاطات الترفيهية والثقافية
Personal Care	978.19	390.07	1,786.83	824.34	1,674.62	946.96	العناية الشخصية
Tobacco, Cigarettes and Alcoholic Beverages	72.07	12.99	48.87	4.01	97.40	72.73	التبغ والسجائر والمشروبات الكحولية
Costs of Travelling Abroad	2,742.88	461.88	4,289.35	3,713.96	5,050.58	2,668.69	تكاليف سفر خارج البلاد
Other Non - Food Expenditure	495.13	5.88	940.68	220.10	841.36	479.82	الإنفاق على سلع وخدمات أخرى غير الطعام
E- Own Produced Non- Food (Imputed Rent)	3,695.96	3,795.82	13,440.36	12,124.32	7,479.70	3,338.75	هـ - الإنتاج الذاتي من غير الطعام (الإيجار المقدر للمسكن المملوك)
F - Total Non-Food Consumption (D + E)	24,053.56	12,347.69	41,368.39	34,049.68	36,540.96	23,388.67	و - الاستهلاك الكلي من غير الطعام (د + هـ)
G - Total Consumption (C + F)	28,208.58	15,110.94	49,031.34	38,968.48	43,103.84	27,409.63	ز - مجموع الاستهلاك الكلي (ج + و)
- Own Produced Food (B)	10.08	0.00	51.27	0.26	36.58	8.56	- الإنتاج الذاتي من الطعام (ب)
- Own Produced Non-Food Products in Kind (E)	3,695.96	3,795.82	13,440.36	12,124.32	7,479.70	3,338.75	- الإنتاج الذاتي من غير الطعام (هـ)
+ H Cash Transfer (In Qatar)	491.86	179.08	1,374.22	308.81	1,782.05	447.18	+ ح التحويلات النقدية المدفوعة (داخل البلاد)
+ I Non-Consumption Expenditure	1,598.18	390.96	1,412.30	276.35	790.24	1,626.22	+ ط نفقات غير استهلاكية
Total Cash Expenditure (G - B - E + H + I)	26,592.58	11,885.16	38,326.23	27,429.06	38,159.85	26,135.72	الإنفاق النقدي الكلي (ز - ب - هـ + ح + ط)


HH = Household

الرقم القياسي لأسعار المستهلك (CPI) لشهر نوفمبر ٢٠١٥ Consumer Price Index (CPI) November 2015		1
الرقم القياسي لأسعار المنتج في القطاع الصناعي (PPI) لشهر أكتوبر ٢٠١٥ Producer Price Index (PPI) October 2015		2
إحصاءات التجارة الخارجية (FT) لشهر نوفمبر ٢٠١٥ Foreign Merchandise Trade Statistics (FT) November 2015		3
إحصاءات التجارة الخارجية (FT) لشهر أكتوبر ٢٠١٥ Foreign Merchandise Trade Statistics (FT) October 2015		4
إحصاءات رخص البناء لشهر نوفمبر ٢٠١٥ Building Permits Statistics, Nov 2015		5
النشرة السنوية لإحصاءات الطاقة والصناعة ٢٠١٤ Annual Bulletin of Industry and Energy Statistics 2014		6
النشرة السنوية لإحصاءات تجارة الجملة والتجزئة ٢٠١٤ Annual Bulletin of Wholesale and Retail Statistics 2014		7
النشرة السنوية لإحصاءات رخص البناء والمباني المكتملة ٢٠١٤ Annual Bulletin of Building Permits and Completed Buildings Statistics 2014		8


النشرة السنوية لإحصاءات الخدمات الاجتماعية والشخصية ٢٠١٤ The Annual Bulletin of Social and Personal Services 2014		9
تحديث تقرير الآفاق الاقتصادية لدولة قطر ٢٠١٥-٢٠١٧ Qatar Economic Outlook 2015-2017		10
نافذة على الإحصاءات الاقتصادية لدولة قطر (الربع الثاني - ٢٠١٥) Window on Economic Statistics of Qatar (Q2 - 2015)		11
فصل الأمن والقضاء ٢٠١٤ ضمن المجموعة الإحصائية السنوية Security and Juridical Chapter from Annual Bulletin 2014		12
لمحة عن (قطر؛ إحصاءات شهرية) ديسمبر ٢٠١٥ Glance of (Qatar Monthly Statistics) Dec 2015 Edition		13
نشرة (قطر؛ إحصاءات شهرية) إصدار ديسمبر ٢٠١٥ (Qatar Monthly Statistics) Bulletin, Dec 2015 Edition		14

للاطلاع على أي من التقارير يرجى مسح الرمز (المربع بجانب عنوان التقرير) ، عن طريق تنزيل أي من برامج (Qr Code Scanner / Reader) من المتجر الخاص بجهازك ، ثم قم بتصوير الرمز باستخدام البرنامج الذي تم تنزيله ، وسيقوم البرنامج بالانتقال لرابط التقرير المطلوب في حال اتصال جهازك بشبكة الانترنت .


To have access to any of the reports, please scan the barcode (square Beside the report title) by downloading (Qr Code Scanner / Reader) Application. Then, photograph the barcode by using the downloaded application which will transfer to you the requested file. Your device should be connected to the internet.



لمزيد من الإصدارات، يرجى زيارة موقع وزارة التخطيط التنموي والإحصاء أو موقع قطر لتبادل المعلومات (قلم)
For more releases , please visit Ministry's of Development Planning and
Statistics website or QALM website



www.qalm.gov.qa



www.mdps.gov.qa

