



وزارة التخطيط التنموي والإحصاء
Ministry of Development Planning and Statistics

النشرة الربعية

لإحصاءات التجارة الخارجية

w w w . m d p s . g o v . q a

الربع الرابع

فبراير ٢٠١٦



دولة قطر

مقدمة

يسر وزارة التخطيط التنموي والإحصاء أن تضع بين أيديكم "النشرة الربعية لإحصاءات التجارة الخارجية لدولة قطر- الربع الرابع عام 2015"، والتي تتضمن بيانات ربعية عن الواردات، والصادرات، والسلع المعاد تصديرها، والميزان التجاري. وتعرض هذه النشرة تفاصيل إحصاءات التجارة الخارجية حسب السلع والدول الشريكة، كما تقدم الإحصاءات الربعية للتغيرات.

وفي هذا الصدد نود أن نؤكد على أهمية توفير الإحصاءات الدقيقة عن التجارة السلعية في الوقت المناسب حيث تمثل هذه البيانات أحد أهم مصادر المعلومات عن نمط ومسار النشاط الاقتصادي في الدولة. وتكمن أهميتها باعتبارها أداة محورية لقياس التغير في رصيد الموارد المادية للدولة نتيجة لحركة البضائع داخل وخارج قطر.

كما تعد بيانات التجارة السلعية أحد المدخلات الرئيسية المستخدمة في احتساب ميزان المدفوعات والحسابات الوطنية، كما تشكل مرجعاً هاماً لصانعي القرار في القطاعين الحكومي والخاص. بالإضافة إلى أهميتها في دعم القرارات والسياسات، حيث تستخدم الحكومات بيانات التجارة الخارجية لدعم التفاوض على اتفاقيات التجارة الدولية.

وإذ تعرب الوزارة عن شكرها وتقديرها للجهود المبذولة من قبل الجهات الرئيسية المزودة للبيانات الإحصائية المتضمنة في هذه النشرة والممثلة في الهيئة العامة للجمارك بالإضافة إلى الشركات المصدرة. لذا فإن وزارة التخطيط التنموي والإحصاء تأمل أن يلقى هذا المنشور استحسان كافة الجهات المعنية وأن يكون مصدراً رئيسياً لأي معلومات بهذا الخصوص.

وفي الختام تؤكد الوزارة عن حرصها والتزامها الدائم بالتطوير وعليه فإننا نرحب بأي اقتراحات من شأنها تحسين محتويات هذه النشرة لتحقيق الفائدة المرجوة منها.

د. صالح بن محمد النائب
وزير التخطيط التنموي والإحصاء



المحتويات

الصفحة	المحتوى	م
2	المقدمة	
3	المحتويات	
4	التجارة الخارجية - العناوين الرئيسية	
4	الصادرات والواردات والميزان التجاري الربع الرابع عام 2014 و 2015	الجدول رقم 1
5	الميزان التجاري السلعي الربع الرابع عام 2014 و 2015	الرسم البياني 1
5	إجمالي الصادرات والواردات حسب أقسام التصنيف الدولي الموحد للتجارة الخارجية التنقيح الثالث - الربع الرابع عام 2014 و 2015	الجدول رقم 2
6	الصادرات	1
6	تحليل الصادرات حسب التصنيف الدولي الموحد للتجارة الدولية، التنقيح الثالث - الربع الرابع عام 2015	1.1
7	الصادرات حسب التصنيف الدولي الموحد، التنقيح الثالث (النسبة المئوية من المجموع الكلي)، الربع الرابع عام 2015	الرسم البياني 2
7	تحليل الصادرات حسب الفصول الرئيسية للنظام المنسق . الربع الرابع عام 2015	2.1
8	الواردات	2
8	تحليل الواردات حسب التصنيف الدولي الموحد التنقيح الثالث . الربع الرابع عام 2015	1.2
9	الواردات للربع الرابع من عام 2015 حسب التصنيف الدولي الموحد للتجارة الدولية (النسبة المئوية من المجموع الكلي)	الرسم البياني 3
10	تحليل الواردات حسب الأقسام الرئيسية للنظام المنسق، الربع الرابع - عام 2015	2.2
11	التجارة السلعية حسب المناطق الاقتصادية	3
12-11	الشركاء التجاريون الرئيسيون خلال الربع الرابع عام 2015	1.3
13	الميزان التجاري السلعي مع دول مجلس التعاون الخليجي، الربع الرابع عام 2015. (مليون ريال قطري)	الرسم البياني 4
13	الشركاء التجاريون الآخرون - الربع الرابع عام 2015	2.3
14	إجمالي الصادرات حسب المناطق الاقتصادية، الربع الرابع عام 2015	الرسم البياني 5
14	الواردات حسب المناطق الاقتصادية، الربع الرابع عام 2015	الرسم البياني 6
15	إجمالي الصادرات حسب أقسام وأبواب مختارة من التصنيف الدولي الموحد، التنقيح الثالث	الجدول رقم 3
16	إجمالي الصادرات حسب أبواب مختارة من النظام المنسق	الجدول رقم 4
17 - 18	الواردات حسب أقسام وأبواب التصنيف الدولي الموحد، التنقيح الثالث	الجدول رقم 5
19	الواردات حسب أقسام مختارة من النظام المنسق (HS)	الجدول رقم 6
20	الواردات لمواد بناء مختارة حسب التصنيف الدولي الموحد، التنقيح الثالث	الجدول رقم 7
21	الميزان التجاري السلعي للبيضات حسب المناطق الاقتصادية ودول مختارة، الربع الرابع 2015	الجدول رقم 8
22	ملاحظات فنية	
23	مفاهيم رئيسية	
24	المناطق الصناعية	

التجارة الخارجية - العناوين الرئيسية

✚ الميزان التجاري السلعي: حقق الميزان التجاري لدولة قطر (الفرق بين إجمالي الصادرات والواردات) خلال الربع الرابع عام 2015 فائضاً مقداره 39.5 مليار ريال قطري مقارنة بفائض الميزان التجاري للربع الرابع من عام 2014 الذي بلغ 88.0 مليار ريال قطري.

✚ إجمالي الصادرات: بلغ إجمالي قيمة الصادرات القطرية (بما في ذلك الصادرات من السلع المحلية وإعادة التصدير) خلال الربع الرابع من عام 2015 ما قيمته 62.7 مليار ريال قطري، بانخفاض قدره 36.9 مليار ريال قطري 37.1٪ مقارنة بالربع الرابع من عام 2014 والذي سجل إجمالي صادرات بلغت 99.6 مليار ريال قطري.

• يرجع السبب الرئيسي في انخفاض إجمالي الصادرات خلال الربع الرابع من عام 2015 (مقارنة بالربع الرابع من عام 2014) إلى انخفاض صادرات الوقود المعدني، ومواد التشحيم والمواد المشابهة بقيمة 36.0 مليار ريال قطري، والسلع المصنعة والمصنفة أساساً حسب المادة بقيمة 0.8 مليار ريال قطري، ومع ذلك شهدت الصادرات ارتفاعاً في المصنوعات المتنوعة بمقدار 0.3 مليار ريال قطري.

✚ الواردات: بلغت قيمة الواردات القطرية خلال الربع الرابع من عام 2015 ما قيمته 31.7 مليار ريال قطري بزيادة قدرها 1.0 مليار ريال قطري 3.2٪ مقارنة بالربع الرابع من عام 2014 الذي بلغ 30.7 مليار ريال قطري.

• يرجع السبب الرئيسي لارتفاع إجمالي الواردات مقارنة بنفس الفترة من العام السابق إلى ارتفاع الواردات من المصنوعات المتنوعة بقيمة 1.5 مليار ريال قطري والسلع المصنعة والمصنفة أساساً حسب المادة بقيمة 0.2 مليار ريال قطري والأغذية والحيوانات الحية بقيمة 0.2 مليار ريال قطري والمواد الكيماوية ومنتجاتها غير المذكورة بقيمة 0.1 مليار ريال قطري. ومع ذلك شهدت الواردات انخفاضاً في الآلات ومعدات النقل بقيمة 1.1 مليار ريال قطري.

✚ شركاء التصدير/ الاستيراد الأساسيون : استأثرت الدول الآسيوية المرتبة الأولى بالنسبة لدول المقصد للصادرات القطرية خلال الربع الرابع عام 2015، وكذلك بالنسبة لدول المنشأ للواردات القطرية خلال نفس العام، حيث تمثل 72.8٪ و 32.0٪ على التوالي، يتبعها الاتحاد الأوروبي بمعدل 12.9٪ و 32.4٪ على التوالي، ثم دول مجلس التعاون الخليجي بمعدل 7.4٪ و 14.7٪ على التوالي.

الجدول 1 : الصادرات والواردات والميزان التجاري خلال الربع الرابع عام 2014 و 2015

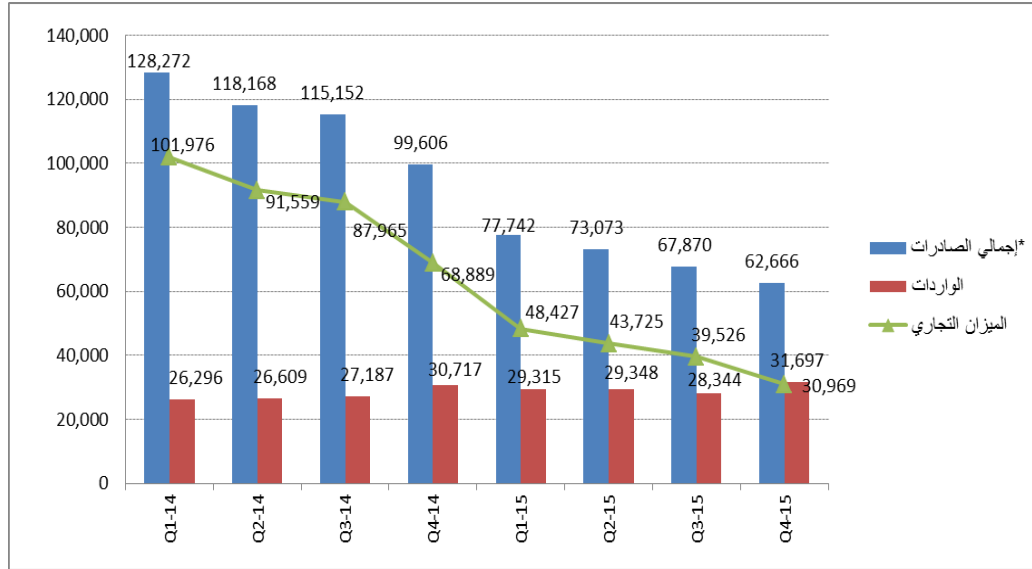
القيمة (مليون ريال قطري)

الفترة	إجمالي الصادرات وإعادة التصدير*		الواردات		الميزان التجاري		نسبة التغيير Y-o-Y	2015***	2014**
	نسبة التغيير Y-o-Y	2015***	2014**	نسبة التغيير Y-o-Y	2015***	2014**			
العام	-39.0	281,351	110,809	118,704	7.1	350,389	162,647	-53.6	
Q1	-39.4	77,742	26,296	29,315	11.5	101,976	48,427	-52.5	
Q2	-38.2	73,073	26,609	29,348	10.3	91,559	43,725	-52.2	
Q3	-41.1	67,870	27,187	28,344	4.3	87,965	39,526	-55.1	
Q4	-37.1	62,666	30,717	31,697	3.2	68,889	30,969	-55.0	

* إجمالي الصادرات يشمل الصادرات القطرية المنشأ وإعادة التصدير
** بيانات معدلة، *** تقديرات أولية

الرسم البياني 1 : إجمالي الصادرات، الواردات، الميزان التجاري
خلال الربع الرابع عام 2014 و 2015

(مليون ريال قطري)



الجدول 2: إجمالي الصادرات والواردات حسب أقسام التصنيف الدولي الموحد،
التفقيح الثالث (SITC.Rev3)، خلال الربع الرابع عام 2014 و 2015

Q-o-Q	Y-o-Y	Q4 2015**	Q3 2015**	Q4 2014*	SITC.Rev3	التصنيف الدولي الموحد - التفقيح الثالث
مليون ريال قطري						
%						
إجمالي الصادرات						
-7.7	-37.1	62,666	67,870	99,606		الإجمالي
469.4	253.4	205	36	58		(0) الأغذية والحيوانات الحية
200.0	200.0	3	1	1		(1) المشروبات والتبغ
23.8	-3.6	432	349	448		(2) مواد خام غير صالحة للأكل باستثناء الوقود
-8.6	-41.5	50,785	55,546	86,833		(3) الوقود المعدني وزيوت التشحيم والمواد المشابهة
0.0	0.0	2	2	2		(4) زيوت ودهون وشموع حيوانية ونباتية
-8.6	-5.6	7,344	8,035	7,781		(5) المواد الكيماوية ومنتجاتها غير المذكورة
16.8	-29.5	1,874	1,605	2,658		(6) السلع المصنعة والمصنفة أساساً حسب المادة
-28.3	-3.6	1,481	2,065	1,537		(7) الآلات ومعدات النقل
133.8	87.5	540	231	288		(8) مصنوعات متنوعة
-	-	-	-	-		(9) السلع والمعاملات غير المصنفة في التصنيف الموحد
الواردات						
11.8	3.2	31,697	28,344	30,717		الإجمالي
21.0	7.6	2,719	2,247	2,526		(0) الأغذية والحيوانات الحية
-9.5	20.2	268	296	223		(1) المشروبات والتبغ
3.4	4.2	1,466	1,418	1,407		(2) مواد خام غير صالحة للأكل باستثناء الوقود
-23.7	-3.2	328	430	339		(3) الوقود المعدني وزيوت التشحيم والمواد المشابهة
-1.1	11.3	89	90	80		(4) زيوت ودهون وشموع حيوانية ونباتية
9.9	5.6	2,446	2,225	2,316		(5) المواد الكيماوية ومنتجاتها غير المذكورة
2.5	4.0	5,009	4,888	4,816		(6) السلع المصنعة والمصنفة أساساً حسب المادة
11.8	-7.4	14,456	12,928	15,605		(7) الآلات ومعدات النقل
31.3	46.2	4,677	3,561	3,198		(8) مصنوعات متنوعة
-8.4	15.5	239	261	207		(9) السلع والمعاملات غير المصنفة في التصنيف الموحد

* بيانات معدلة
** تقديرات أولية

1. الصادرات

1.1 تحليل الصادرات حسب التصنيف الدولي الموحد، التنقيح الثالث (SITC.Rev3)- الربع الرابع عام

2015

سجلت الصادرات القطرية (تشمل إجمالي الصادرات من السلع المحلية وإعادة التصدير) خلال الربع الرابع من عام 2015 ما قيمته 62.7 مليار ريال قطري، وبانخفاض قدره 36.9 مليار ريال قطري وبنسبة 37.1٪ مقارنة بالربع الرابع من عام 2014، وبانخفاض قدره 5.2 مليار ريال قطري وبنسبة 7.7٪ مقارنة بالربع الثالث من عام 2015. (الجدول 2).

ويعزى هذا الانخفاض في الربع الرابع من عام 2015 إلى الانخفاض الرئيسي في الوقود المعدني وزيوت التشحيم والمواد المشابهة بقيمة 36.0 مليار ريال قطري 41.5٪ والسلع المصنعة والمصنفة أساساً حسب المادة بقيمة 0.8 مليار ريال قطري 29.5٪، ومن جانب آخر فقد سجلت الزيادات في المصنوعات المتنوعة بقيمة 0.3 مليار ريال قطري 87.5٪، (الجدول 2).

فيما يتعلق بالوقود المعدني وزيوت التشحيم والمواد المشابهة، فقد سجلت انخفاضاً تمثل في الغاز الطبيعي المسال أو غير المسال بقيمة 19.7 مليار ريال قطري 41٪، والبروبان والبيوتان المسال بقيمة 7.5 مليار ريال قطري 39.6٪ وزيوت النفط وزيوت متحصل عليها من مواد معدنية قارية خام بقيمة 7.3 مليار ريال قطري 47.1٪ وزيوت النفط وزيوت متحصل عليها من مواد معدنية قارية غير خام بقيمة 1.6 مليار ريال قطري 35.6٪. (الجدول 3).

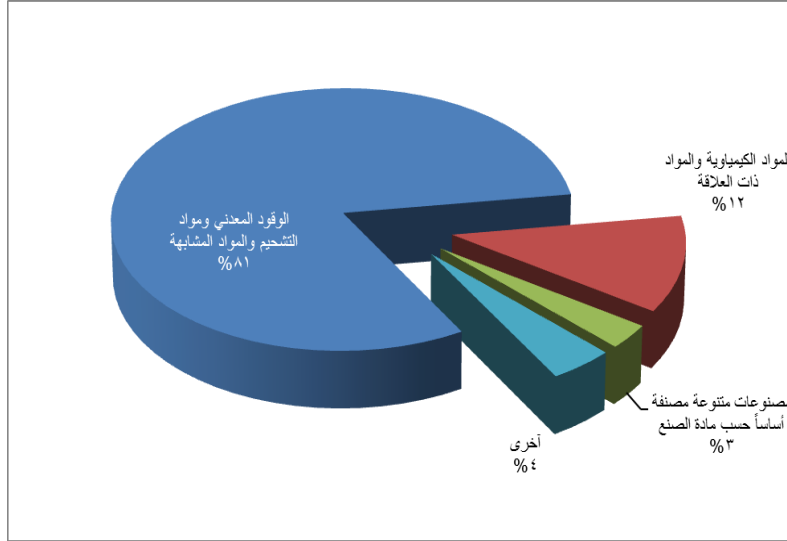
وبالنسبة للمصنوعات المتنوعة والمصنفة أساساً حسب المادة، فقد سجلت الانخفاضات في والفلزات (المعادن) غير الحديدية بقيمة 0.4 مليار ريال قطري 27.5٪ والحديد والصلب بقيمة 0.3 مليار ريال قطري 31.9٪، (الجدول 3).

أما المواد الكيماوية ومنتجاتها غير المذكورة، فقد سجلت الزيادة بشكل رئيسي في المواد الكيماوية العضوية بقيمة 0.4 مليار ريال قطري 38.1٪ والمواد الكيماوية الأخرى والمنتجات بما في ذلك الأسمدة بقيمة 0.2 مليار ريال قطري 11.1٪ بينما كان الانخفاض في اللدائن بأشكالها الأولية بقيمة 0.7 مليار ريال قطري 19.1٪، (الجدول 3).

وكمجموعات سلعية، أظهرت صادرات الوقود غير المعدني (إجمالي الصادرات باستثناء الفصل الثالث من التصنيف الدولي الموحد) انخفاضاً بلغت قيمته 0.9 مليار ريال قطري 7.5٪ خلال الربع الرابع من عام 2015 مقارنة بالربع المماثل من عام 2014.

وخلال الربع الرابع من عام 2015، شكل الوقود المعدني وزيوت التشحيم والمواد المشابهة 81٪ من إجمالي الصادرات القطرية، والمواد الكيماوية والمنتجات ذات العلاقة 12٪ والسلع المصنعة المصنفة أساساً حسب المادة 3٪، والسلع الأخرى المتبقية 4٪ من إجمالي الصادرات. (الرسم البياني 2).

الرسم البياني 2 : الصادرات حسب التصنيف الدولي الموحد - التفتيح الثالث (SITC.Rev3) (النسبة المئوية من المجموع الكلي للصادرات) - الربع الرابع عام 2015



1.2 تحليل الصادرات حسب الفصول الرئيسية للنظام المنسق (HS)، الربع الرابع عام 2015
استأثر الوقود المعدني والمواد البلاستيكية والألمنيوم والمواد الكيماوية العضوية والأسمدة بأكثر من 92٪ من الصادرات القطرية خلال الربع الرابع من عام 2015، ضمن ثمانية أبواب رئيسية (على مستوى الحد الرابع) من النظام المنسق (جدول 4).

وبالمقارنة مع الربع الرابع من عام 2014 فقد شهد إجمالي الصادرات انخفاضاً في غازات النفط والهيدروكربونات الغازية الأخرى بقيمة 27.2 مليار ريال قطري 40.6٪، وزيوت النفط وزيوت متحصل عليها من مواد معدنية قارية خام بقيمة 7.3 مليار ريال قطري 47.1٪ وزيوت النفط وزيوت متحصل عليها من مواد معدنية قارية غير خام بقيمة 1.6 مليار ريال قطري 35.6٪ وبوليمرات الاثيلين بأشكالها الأولية بقيمة 0.8 مليار ريال قطري 21٪ والألمنيوم الخام بقيمة 0.5 مليار ريال قطري 29.1٪ والنشادر اللامائي أو في محلول مائي بقيمة 0.3 مليار ريال قطري 55٪ .

ومن جانب آخر فقد كان الارتفاع الرئيسي في الأثيرات ومشتقاتها بقيمة 0.2 مليار ريال قطري 39.1٪ والهيدروكربونات اللادورية بقيمة 0.1 مليار ريال قطري 237.3٪ ومشتقات الهيدروكربونات المهلجنة بقيمة 0.1 مليار ريال قطري 19.2٪. (الجدول 4).

2. الواردات

2.1 تحليل الواردات حسب التصنيف الدولي الموحد- التفتيح الثالث (SITC.Rev3)، الربع الرابع عام

2015

خلال الربع الرابع عام 2015، سجلت قيمة واردات قطر 31.7 مليار ريال قطري. وارتفع قدره 1.0 مليار ريال قطري وبنسبة 3.2٪ مقارنة بالربع الرابع من عام 2014، وارتفع قدره 3.4 مليار ريال قطري وبنسبة 11.8٪ مقارنة بالربع الثالث من عام 2015. (الجدول 2).

ويعزى الارتفاع في الربع الرابع من عام 2015 إلى الزيادة في واردات المصنوعات المتنوعة بقيمة 1.5 مليار ريال قطري 46.2٪، والسلع المصنعة والمصنفة أساساً حسب المادة بقيمة 0.2 مليار ريال قطري 4.0٪، والأغذية والحيوانات الحية 0.2 مليار ريال قطري 7.6٪، والمواد الكيماوية ومنتجاتها غير المذكورة 0.1 مليار ريال قطري 5.6٪، والمواد الخام غير صالحة للأكل باستثناء الوقود 0.1 مليار ريال قطري 4.2٪، ومن جانب آخر فقد سجلت إحصاءات الواردات انخفاضاً في الآلات ومعدات النقل بقيمة 1.1 مليار ريال قطري 7.4٪. (الجدول 2).

وضمن سلع المصنوعات المتنوعة، فقد كانت أبرز الزيادات في المصنوعات المتنوعة الغير مذكورة والداخلية في مكان آخر بقيمة 1.0 مليار ريال قطري 108.0٪، والألبسة وتوابعها بقيمة 0.2 مليار ريال قطري 35.2٪، والأثاث وأجزائه بقيمة 0.2 مليار ريال قطري 34.4٪. (الجدول 5).

وضمن السلع المصنعة المصنفة أساساً حسب المادة، فقد سجلت زيادة في واردات المصنوعات الفلزية الغير مذكورة والداخلية في مواضع أخرى بقيمة 0.2 مليار ريال قطري 15.9٪، والمنتجات المعدنية الفلزية غير المذكورة في موقع آخر بقيمة 0.2 مليار ريال قطري 22.5٪. (الجدول 5).

وضمن مجموعة الأغذية والحيوانات الحية، فقد كانت الزيادة بشكل رئيسي في الخضار والفاكهة بقيمة 0.1 مليار ريال قطري 20.7٪، والحيوانات الحية غير الحيوانات الداخلة في القسم 03 بقيمة 0.1 مليار ريال قطري 29.1٪. (الجدول 5).

وضمن المواد الكيماوية والمنتجات ذات الصلة، فقد كان هناك زيادة واضحة في المنتجات الطبية والصيدلية بقيمة 0.1 مليار ريال قطري 22.4٪، ومحضرات العطور والزينة ومنظفات الزيوت الطيارة بقيمة 0.1 مليار ريال قطري 18.9٪. بينما كان الانخفاض في المواد الكيماوية العضوية بقيمة 0.2 مليار ريال قطري 55.1٪. (الجدول 5).

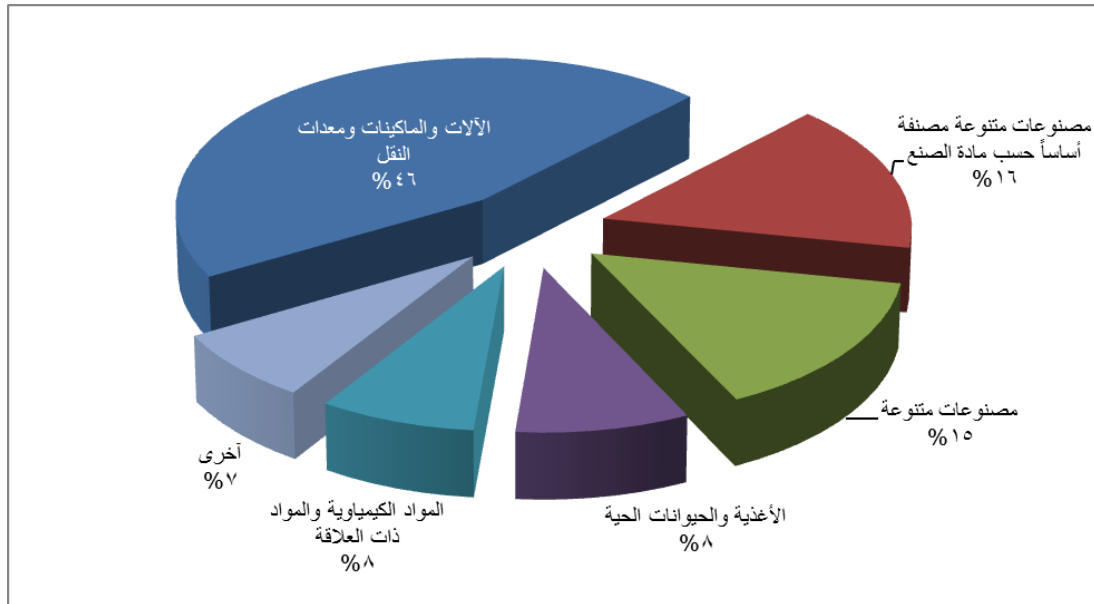
وضمن مجموعة الآلات ومعدات النقل، فقد سجلت الانخفاضات الرئيسية في معدات النقل الأخرى بقيمة 1.0 مليار ريال قطري 31.4٪، والأجهزة الكهربائية الغير مذكورة في مكان آخر وأجزائها بقيمة 0.4 مليار ريال قطري 20.5٪. (الجدول 5).

خلال الربع الرابع من عام 2015 انخفضت الواردات من مجموعات مختارة من مواد البناء بقيمة 0.2 مليار ريال قطري 6.4٪ مقارنة مع الربع الرابع من عام 2014، ويبقى تقريباً دون تغيير مقارنة بالربع الثالث من عام 2015.

وقد طرأ الارتفاع بشكل رئيسي على الحصى والحصباء والأحجار المجروشة أو المكسرة من الأنواع المستخدمة في الرخام الخرساني أو رصف الطرق أو لمد السكك الحديدية أو غيرها من حصى الرصف وحصى الشواطئ والصوان سواءً كانت معالجة أو غير معالجة حرارياً، وحصباء من الخبث أو الكدارة أو غيرها من النفايات الصناعية المماثلة سواءً كانت تحتوي على مواد من المذكورة في الجزء الأول من البند، وحصباء مقيرة وحببيات وشظايا ومسحوق الأحجار الداخلة في البندين 273.12 أو 273.13 سواءً كانت معالجة أو غير معالجة حرارياً والإسمنت المكتل غير المطحون (كلنكر). من جانب آخر فقد سجل الانخفاض في الأنابيب والمواسير والجانبية المجوفة ولوازم الأنابيب والمواسير من حديد أو صلب. (جدول رقم 7).

شكلت الآلات ومعدات النقل 46٪ من إجمالي قيمة الواردات القطرية خلال الربع الرابع من عام 2015، والسلع المصنعة والمصنفة أساساً حسب المادة 16٪، والمصنوعات المتنوعة 15٪، والمواد الغذائية والحيوانات الحية بنسبة 8٪، والمواد الكيميائية والمنتجات ذات العلاقة 8٪، بينما تتوزع النسبة المتبقية 7٪ على أقسام أخرى من التصنيف الدولي الموحد مثل المشروبات والتبغ، والمواد الخام. (الرسم البياني 3).

الرسم البياني 3 : الواردات حسب التصنيف الدولي الموحد، التنقيح الثالث (SITC.Rev3) (النسبة المئوية من المجموع الكلي للواردات) - الربع الرابع 2015



2.2 تحليل الواردات حسب الفصول الرئيسية للنظام المنسق (HS) - الربع الرابع 2015

خلال الربع الرابع من عام 2015 استأثرت السيارات وغيرها من العربات السيارة المصممة أساساً لنقل الأشخاص وأجزاء الطائرات والأجهزة الكهربائية للهواتف أو البرق وآلات ذاتية لمعالجة المعلومات ووحداتها ومكونات الحاسب الآلي وبلدوزرات وجرافات تسوية الطرق وآلات تسوية وكشط وغيرها وسيوف وخناجر وحراب ورماح وأسلحة مماثلة وأجزاءها وأعمده وقراب هذه الأسلحة ومنشآت أخرى وأجزاء منشآت من حديد صب أو حديد صلب وعربات سيارة لنقل البضائع والأدوية على نحو 30٪ من قيمة الواردات القطرية ضمن 25 بابا رئيسياً وعلى مستوى الحد الرابع من النظام المنسق. (جدول 6).

وتتمثل الزيادة خلال الربع الرابع من عام 2015 بشكل رئيسي في السيوف والخناجر والحراب والرماح والأسلحة المماثلة وأجزاءها وأعمده وقراب هذه الأسلحة بقيمة 0.6 مليار ريال قطري ودبابات وسيارات مدرعة حربية مزودة بمحركات وأجزاءها بقيمة 0.4 مليار ريال قطري وآلات تسوية وكشط وغيرها بقيمة 0.3 مليار ريال قطري و37.7% وبلدوزرات وجرافات تسوية الطرق (انجلدوزرات) وآلات تسوية وكشط وغيرها بقيمة 0.3 مليار ريال قطري وأجزاء الطائرات العادية والطائرات العمودية بقيمة 0.2 مليار ريال قطري وخيول وحمير وبغال حية بقيمة 0.2 مليار ريال قطري ومنشآت أخرى وأجزاء منشآت من حديد صب أو حديد صلب بقيمة 0.2 مليار ريال قطري. ومن جانب آخر فقد كان الانخفاض في الأسلاك والحبال بما في ذلك الحبال المتحدة المحور وغيرها من الموصلات المعزولة للكهرباء بقيمة 0.4 مليار ريال قطري وآلات وأجهزة فرز وغريلة وفصل وغيره للأتربة أو الأحجار أو خامات المعادن أو غيرها وأجزاءها بقيمة 0.2 مليار ريال قطري وعربات نقل البضائع بقيمة 0.1 مليار ريال قطري. (جدول 6).

3. التجارة السلعية حسب المناطق الاقتصادية

3.1 الشركاء التجاريون الرئيسيون خلال الربع الرابع عام 2015

احتلت مجموعة دول آسيا المركز الأول للصادرات القطرية بنسبة 72.8٪ من إجمالي الصادرات و 32.0٪ من الواردات خلال الربع الرابع عام 2015. احتلت اليابان الوجهة الرئيسية للصادرات القطرية بقيمة 12.2 مليار ريال قطري 19.4٪، تليها كوريا الجنوبية بقيمة 9.9 مليار ريال قطري 15.8٪، ثم الهند بقيمة 7.9 مليار ريال قطري 12.5٪. ومن جانب آخر كانت الصين المصدر الرئيسي للواردات القطرية بقيمة 3.6 مليار ريال قطري 11.2٪، تليها اليابان بقيمة 2.3 مليار ريال قطري 7.3٪، ثم الهند بقيمة 1.2 مليار ريال قطري 3.6٪. وحقق الميزان التجاري السلعي فائضا مقداره 35.5 مليار ريال قطري وبنسبة 114.5٪ خلال الربع الرابع عام 2015، في حين بلغ حجم التبادل التجاري (إجمالي الصادرات والواردات) 55.7 مليار ريال قطري، (الجدول 8).

وخلال هذه الفترة كانت أهم السلع المصدرة لدول آسيا هي الغاز الطبيعي المسال والنفط الخام والمكثفات والبروبان والبوتان والنافثا والبولي ايثلين وسبائك الألمنيوم واليوريا وكلوريد الفينيل والألومنيوم غير المشكل (ليس في شكل سبائك) والميثانول والأمونيا في محلول مائي.

وتركزت الواردات من قارة آسيا على المركبات وأجهزة الهواتف العادية والهواتف النقالة والآلات الدوارة ذات 360 درجة دوران أو الرافعات ذات الأذرع وآلات المعالجة الذاتية للمعلومات الرقمية المحمولة والكابلات الكهربائية وآلات تكييف الهواء والأرز شبه المطحون أو المطحون كليا سواءً أكان مصقولاً أو غيره ورافعات الأبراج ذوات الإطارات والجرافات الأمامية ذوات الدفع.

احتلت دول الاتحاد الأوروبي المركز الثاني بنسبة 12.9٪ من إجمالي الصادرات و 32.4٪ من الواردات خلال الربع الرابع عام 2015.

احتلت المملكة المتحدة المركز الأول كشريك تجاري رئيسي لدولة قطر خلال الربع الرابع عام 2015، وشكلت الصادرات إليها بقيمة 3.3 مليار ريال قطري (5.2٪)، تليها الصادرات إلى إيطاليا بقيمة 1.3 مليار ريال قطري 2.1٪، ثم بلجيكا بقيمة 1.0 مليار ريال قطري 1.7٪. وبلغت الواردات من ألمانيا صادراتها حيث بلغت قيمتها 3.1 مليار ريال قطري 9.7٪ ومن ثم المملكة المتحدة 2.0 مليار ريال قطري 6.4٪، ثم إيطاليا بقيمة 1.3 مليار ريال قطري 4.2٪.

وسجل الميزان التجاري مع دول الاتحاد الأوروبي عجزاً مقداره 2.2 مليار ريال قطري في حين بلغ حجم التبادل التجاري 18.4 مليار ريال قطري، (الجدول 8).

ويمثل الغاز الطبيعي المسال والبولي ايثلين ووقود الطائرات والأولييفينات المهلجنة والنفط الخام ومشتقات الإيثير والهيليوم والميثانول والهكسانات والميلامين والبوتان وسبائك الألمنيوم. أهم صادرات دولة قطر إلى دول الاتحاد الأوروبي .

وتركزت الواردات من هذه المنطقة الاقتصادية بشكل رئيسي في المركبات وقطع غيار الطائرات والطائرات العمودية والمحاليل الطبية والأنابيب ومواسير وملاحم مجوفة من الحديد الزهر (سلس) وجرارات تسوية الطرق وخامات الحديد ومركزاتها وأجزاء للمواقف والأفران الصناعية أو المختبرات بما في ذلك المحارق ومجوهرات من البلاتين والعطور والأطر من الحديد والصلب والشاحنات.

احتلت دول مجلس التعاون لدول الخليج العربية المركز الثالث أي ما نسبته 7.4٪ من إجمالي الصادرات و 14.7٪ من الواردات.

احتلت دولة الإمارات العربية المتحدة المركز الأول كشريك تجاري رئيسي لدولة قطر حيث سجلت الصادرات القطرية إليها بقيمة 3.2 مليار ريال قطري وبنسبة 5.1٪ من إجمالي الصادرات القطرية، والواردات منها بقيمة 2.7 مليار ريال قطري وبنسبة 8.4٪ من إجمالي الواردات القطرية، تلتها الصادرات القطرية إلى المملكة العربية السعودية بقيمة 0.7 مليار ريال قطري وبنسبة 1.2٪ تلتها الكويت بقيمة 0.6 مليار ريال قطري وبنسبة 0.6٪.

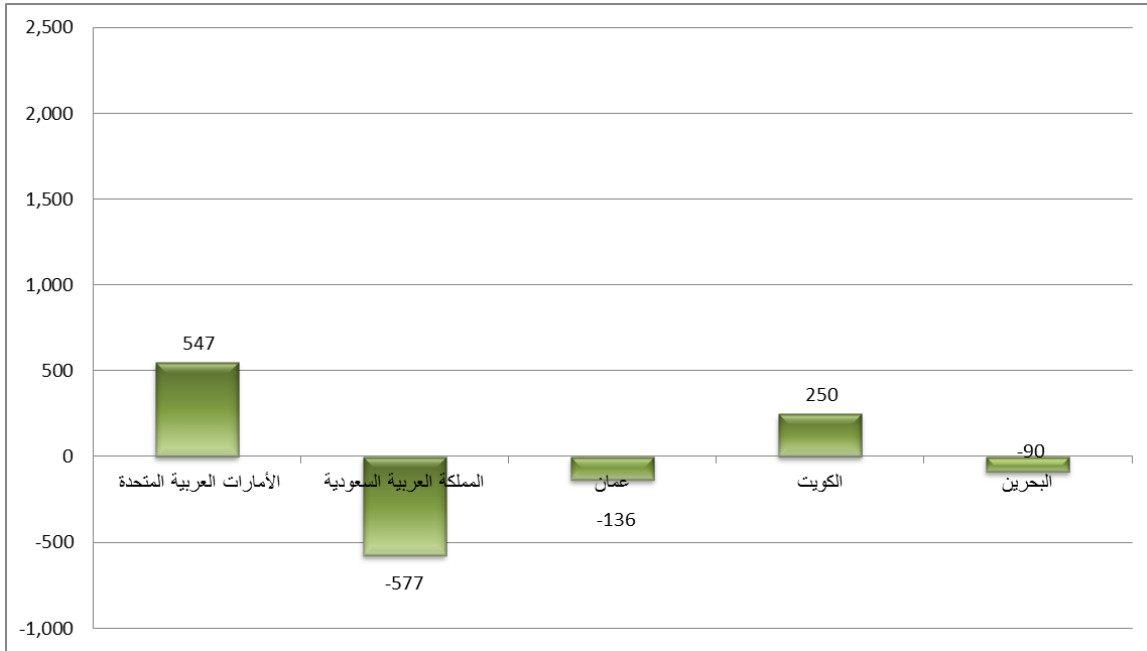
كما كانت الواردات من المملكة العربية السعودية بقيمة 1.3 مليار ريال قطري 4.1٪، والواردات من سلطنة عمان بقيمة 0.3 مليار ريال قطري 1.0٪ حيث احتلتا المركزين الثاني والثالث على التوالي.

وبلغ الميزان التجاري السلعي للبضائع مع دول مجلس التعاون لدول الخليج العربية خلال الربع الرابع عام 2015 عجزاً قيمته 0.01 مليار ريال قطري وبنسبة 0.02٪ مقارنة بالربع الرابع عام 2014، في حين بلغ حجم التبادل التجاري 9.3 مليار ريال قطري، (الجدول 8، الرسم البياني 4).

وتركزت الصادرات إلى دول مجلس التعاون الخليجي على الغاز الطبيعي والغاز الطبيعي المسال والمكثفات والهيليوم ومشتقات الايثير ووقود الطائرات وورقة الأساسات من الحديد أو الصلب والألومنيوم غير المشكل وغير المخلوط وقضبان وعيدان من الحديد وغيرها من سبائك الصلب والبولي إيثيلين والأثيلين ثنائي البروميد والبنزين الطبيعي سبائك خام الحديد الذي يحتوي على 5% أو أقل من الفوسفور والديزل للمحركات.

وكانت أهم الواردات من منطقة الخليج العربي الحصى والحصى والحصباء والحجارة المجروشة أو المكسرة والأسلاك النحاسية وخامات الحديد ومركزاتها والقار النفطي ودعائم الرفوف الفولاذية والمنصات والزيادي والكابلات الكهربائية والمشروبات غير الغازية والمياه المعدنية الطبيعية وقضبان الحديد ذات الفجوات والأنابيب والمواسير والملاحم الجوفاء والأثيلين والدهون النباتية والزيوت وجزيئاتها وقضبان الصلب.

الرسم البياني 4: الميزان التجاري السلعي للبضائع مع دول مجلس التعاون الخليجي، الربع الرابع عام 2015
(مليون ريال قطري)



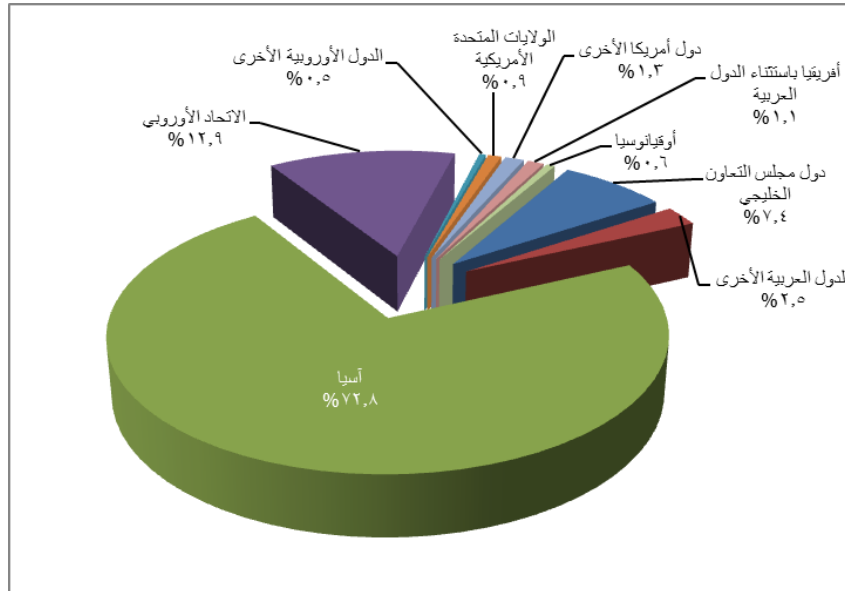
3.2 الشركاء التجاريون الآخرون، الربع الرابع عام 2015

حقق الميزان التجاري السلعي خلال الربع الرابع عام 2015 فائضاً مع الدول العربية الأخرى بقيمة 1.0 مليار ريال قطري 3.0%، ومع الدول الأفريقية غير العربية بقيمة 0.6 مليار ريال قطري وبنسبة 1.8%.

ومن جانب آخر سجل العجز في الميزان التجاري للبضائع مع الولايات المتحدة الأمريكية بقيمة 2.8 مليار ريال قطري ومع دول أوروبية أخرى ليست ضمن الاتحاد الأوروبي بقيمة 0.7 مليار ريال قطري. (الجدول 8).

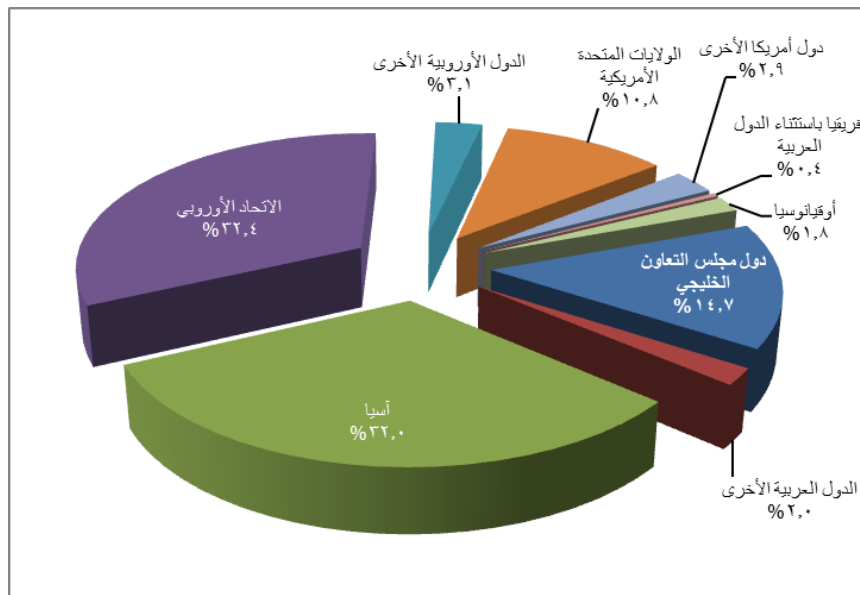
يوضح الرسم البياني (5 و 6): إجمالي الصادرات والواردات حسب المناطق الاقتصادية خلال الربع الرابع، عام 2015.

الرسم البياني 5: إجمالي الصادرات حسب المناطق الاقتصادية، الربع الرابع عام 2015



ملاحظة: نظراً لعملية تقريب الأرقام فإن المجاميع في الرسم البياني 5 قد لا تؤدي إلى 100.0

الرسم البياني 6: الواردات حسب المناطق الاقتصادية، الربع الرابع عام 2015



ملاحظة: نظراً لعملية تقريب الأرقام فإن المجاميع في الرسم البياني 5 قد لا تؤدي إلى 100.0



**الجدول 3 : إجمالي الصادرات حسب أقسام وأبواب مختارة من التصنيف الدولي الموحد،
التنقيح الثالث (SITC.Rev3)**

الرمز	التصنيف الدولي الموحد - التنقيح الثالث	SITC.Rev3	Q4 2014*	Q3 2015**	Q4 2015**	Y-o-Y	Q-o-Q
			مليون ريال قطري				%
	إجمالي الصادرات وإعادة التصدير		99,606	67,870	62,666	-37.1	-7.7
0	الأغذية والحيوانات الحية		58	36	205	253.4	469.4
1	المشروبات والتبغ		1	1	3	200.0	200.0
2	المواد الخام غير الصالحة للأكل باستثناء المحروقات		448	349	432	-3.6	23.8
27	والبنزول والأحجار الكريمة والمعادن الخام باستثناء الفحم 56 أسمد خام غير ما في القسم		283	299	261	-7.8	-12.7
2	بقية الفصل 2		165	50	171	3.6	242.0
3	الوقود المعدني ومواد التشحيم والمواد المشابهة		86,833	55,546	50,785	-41.5	-8.6
33	نפט ومنتجات نفطية و مواد متصلة بهما		19,899	11,959	11,028	-44.6	-7.8
333	زيوت نفط وزيوت متحصل عليها من مواد معدنية قارية، خام		15,540	8,963	8,225	-47.1	-8.2
334	زيوت نفط وزيوت متحصل عليها من مواد معدنية قارية (عدا الخام)؛ التحضيرات، غير مذكورة، تحتوي على 70٪ وزنا أو أكثر من الزيوت النفطية أو من زيوت متحصل عليها من مواد معدنية قارية، أن تكون هذه الزيوت العنصر الأساسي في هذه المحضرات؛ نفايات الزيوت		4,353	2,996	2,802	-35.6	-6.5
335	المنتجات النفطية المتبقية، غير مذكورة، والمواد ذات الصلة		6	0	1	-83.3	#DIV/0!
34	غاز طبيعي ومصنوع		66,934	43,587	39,757	-40.6	-8.8
342	البروبان والبيوتان المسال، وغيرها من الهيدروكربونات الغازية، غير مذكورة		18,824	12,745	11,372	-39.6	-10.8
343	الغاز الطبيعي المسال أو غير المسال		48,110	30,842	28,385	-41.0	-8.0
4	الشحوم والزيوت والشموع من أصل نباتي أو حيواني المنشأ		2	2	2	0.0	0.0
5	المواد الكيماوية والمواد ذات العلاقة		7,781	8,035	7,344	-5.6	-8.6
51	مواد كيماوية عضوية		1,046	1,716	1,445	38.1	-15.8
511	الهيدروكربونات، غير مذكورة، ومشتقاتها المهلجنة أو المسفلنة، أو المنترزة المنترزة		322	813	548	70.2	-32.6
512	الكحولات، الفينولات، فينولات كحولات، ومشتقاتها المهلجنة أو المسفلنة، أو المنترزة المنترزة		216	362	172	-20.4	-52.5
515	مركبات عضوية غير عضوية، مركبات الحلقية غير المتجانسة، الأحماض النووية وألاحها، وسلفوناميدات		59	84	108	83.1	28.6
513/4/6	المواد الكيماوية العضوية الأخرى		449	457	617	37.4	35.0
52	مواد كيماوية غير عضوية		1,105	953	827	-25.2	-13.2
522	العناصر الكيماوية غير العضوية، و أكاسيد و أملاح الهالوجين		1,104	932	826	-25.2	-11.4
523/4/5	المواد الكيماوية غير العضوية الأخرى؛ المركبات العضوية وغير العضوية من معادن ثمينة؛ المواد المشعة وما يرتبط بها من		1	21	1	0.0	-95.2
57	اللدائن في أشكالها الأولية		3,917	3,397	3,169	-19.1	-6.7
571	بوليمرات الأثيلين، في أشكالها الأولية		3,613	3,008	2,853	-21.0	-5.2
573	بوليمرات كلوريد الفينيل أو أوليفينات المهلجنة الأخرى، بأشكالها الأولية		298	363	312	4.7	-14.0
572/4/5/9	البلاستيك الأخرى، بأشكالها الأولية؛ وتشمل نفايات وقصاصات وفضلات		6	26	4	-33.3	-84.6
53/4/5/6/8/9	المواد الكيماوية الأخرى و المنتجات، بما في ذلك الأسمدة		1,713	1,969	1,903	11.1	-3.4
6	مصنوعات متنوعة مصنفة أساساً حسب مادة الصنع		2,658	1,605	1,874	-29.5	16.8
67	حديد وصلب (فولاذ)		850	390	579	-31.9	48.5
673	المنتجات المسطحة المدرفلة من الحديد أو الصلب غير الخلائط، غير مكسوة أو مطلية أو مغطاة		0	2	0	#DIV/0!	-100.0
676	قضبان من الحديد و الصلب، وقضبان وزوايا وقطاعات وأشكال (بما في ذلك ورقة الأساسات)		665	327	482	-27.5	47.4
67	بقية الفصل 67		185	61	97	-47.6	59.0
68	فلزات (معادن) غير حديدية		1,600	1,132	1,160	-27.5	2.5
6	بقية الفصل 6		208	83	135	-35.1	62.7
7	الآلات والماكينات ومعدات النقل		1,537	2,065	1,481	-3.6	-28.3
71	مكناات ومعدات توليد الطاقة		261	307	225	-13.8	-26.7
72/3/4/5/6/7	غيرها من معدات الآلات		417	307	516	23.7	68.1
78	مركبات برية (بما في ذلك الوسائد للمركبات ذات الهوائية)		570	610	639	12.1	4.8
781	السيارات المحركات والمركبات الأخرى المصممة أساساً ل نقل الأشخاص (عدا السيارات لنقل عشرة أشخاص أو أكثر، بما في ذلك السائق)، بما في ذلك محطة العربات وسيارات السباق		264	210	209	-20.8	-0.5
782	سيارات نقل البضائع والمركبات ذات الأغراض الخاصة		254	264	347	36.6	31.4
783/4/ 5/6	مركبات الطرق الأخرى؛ أجزاء ولوازم السيارات؛ المقطورات والمركبات الأخرى لا صاروخية ميكانيكية -		52	136	83	59.6	-39.0
79	معدات نقل أخرى		289	841	101	-65.1	-88.0
8	مصنوعات متنوعة		288	231	540	87.5	133.8
9	بضائع وسلع أخرى غير داخلة ولا مصنفة في موضع آخر		-	-	-	-	-

* بيانات معدلة
** تقديرات أولية



الجدول 4 : إجمالي الصادرات حسب أبواب مختارة من النظام المنسق (HS)

Q-o-Q	Y-o-Y	Q4 2015**	Q3 2015**	Q4 2014*	الرمز	مجموعة مختارة من المنتجات (النظام المنسق)
%		مليون ريال قطري				
-7.7	-37.1	62,666	67,870	99,606		إجمالي الصادرات وإعادة التصدير
-8.8	-40.6	39,757	43,587	66,934	2711	غازات نפט وهيدروكربونات غازيه اخر
-8.2	-47.1	8,225	8,963	15,540	2709	زيوت نפט وزيوت مواد معدنيه قاريه خام
-5.2	-21.0	2,853	3,008	3,613	3901	بوليمرات اثيلين باشكلها الأولية
-6.5	-35.6	2,802	2,996	4,353	2710	زيوت نפט وزيوت متحصل عليها من مواد معدنية قارية غير خام
-13.1	2.1	1,468	1,689	1,438	3102	أسمدة نيتروجينية آزوتية معدنية أو كيميائية
1.4	-29.1	1,121	1,106	1,581	7601	ألومنيوم خام
					2909	أثيرات ، أثيرات - كحولات ، أثيرات - فينولات، أثيرات كحولات فينولات ، فوق أكاسيد الكحولات وفوق أكاسيد الأثير وفوق أكاسيد الكايتون (وإن كانت محددة أو غير محددة الصفات كيميائياً)، ومشتقاتها المهلجنة أو المسلفنة أو المنتزعة أو المنتزعة
40.7	39.1	615	437	442		هيدروجين غازات نادره وغيرها من اللافلزات
-3.7	7.0	446	463	417	2804	مشتقات الهيدروكربونات المهلجنة
-35.4	19.2	323	500	271	2903	بوليمرات كلوريد الفينيل أو الايلفينات المهلجنة الاخر
-14.0	4.7	312	363	298	3904	نشادر لا مائي أو في محلول مائي
-26.7	-55.0	277	378	616	2814	قضبان وعيدان أخر من حديد أو صلب غير مخلوط، غير مشغولة أكثر من الطرق أو التخليخ بالحرارة أو كبريت من جميع الأنواع عدا زهر الكبريت المرسب أو الكبريت الغرورى
109.7	-43.8	260	124	463	7214	الكيل بنزينات المخلوطة والكيل نفتالينات المخلوطة
-13.4	-6.5	258	298	276	2503	دعامات عريضة ، زوايا ملحومة وأشكال خاصة وغيرها من حديد أو صلب
49.3	25.7	215	144	171	3817	هيدروكربونات لا دورية
7.4	22.2	204	190	167	7301	كحولات ومشتقاتها المهلجنة أو المسلفنة أو المنتزعة
-9.5	237.3	172	190	51	2901	مركبات دوريه غير منسجمه ذات ذره او ذرات غير منسجمه
-52.6	-20.4	172	363	216	2905	خردة وفضلات حديدية، سبائك خردة (البنجوت) ناتجة عن إعادة صهر الحديد أو الصلب أو مخلفات الخراطة
23.8	76.3	104	84	59	2933	هيدروكسيد الصوديوم صودا كاويه
-	-3.8	102	0	106	7204	حديد وصلب غير مخلوط بشكل سبائك (البنجوت) أو بأشكال أولية أخر عدا الحديد الداخلى فى البند 72/3
12.1	43.7	102	91	71	2815	أصناف صناعة الحفريات وأدوات مماثلة للمواسير والمرجل والخزانات والدنان أو الأوعية المماثلة وأجزاؤها
-	-2.8	69	0	71	7206	هيدروكربونات دوريه
-6.6	29.5	57	61	44	8481	أسلاك وحبال (بما فى ذلك الحبال المتحدة المحور) وغيرها من الموصلات المعزولة للكهرباء، حبال ألياف بصرية
-57.7	-	52	123	0	2902	انابيب ومواسير وخراطيم ولوازمها
175.0	300.0	44	16	11	8544	السلع الأخرى ***
72.2	210.0	31	18	10	3917	
-2.0	10.0	2,625	2,678	2,387		

* بيانات معدلة
** تقديرات أولية
*** تشمل إعادة التصدير



الجدول 5 : الواردات حسب أقسام وأبواب التصنيف الدولي الموحد - التفتيح الثالث (SITC.Rev3)

Q-o-Q	Y-o-Y	Q4 2015**	Q3 2015**	Q4 2014*	SITC.Rev3	التصنيف الدولي الموحد - التفتيح الثالث	الرمز
% مليون ريال قطري							
11.8	3.2	31,697	28,344	30,717			الواردات
21.0	7.6	2,719	2,247	2,526			0 الأغذية والحيوانات الحية
242.2	29.1	373	109	289			00 حيوانات حية غير الحيوانات الداخلة في القسم 03
-0.2	3.6	458	459	442			01 اللحوم ومستحضراتها
12.9	8.4	386	342	356			02 منتجات البان وبيض الطيور
8.1	19.2	93	86	78			03 أسماك وفقاريات ورخويات ومحضرات مائية (غير الثدييات البحرية)
15.2	-16.9	363	315	437			04 الحبوب ومستحضراتها
12.3	20.7	584	520	484			05 الخضار والفاكهة
-28.4	-20.9	53	74	67			06 السكر و مصنوعات السكر و العسل
12.8	14.3	168	149	147			07 ومستحضراتها البن والشاي والكاكاو والتوابل ومستحضراتها
66.7	1.7	60	36	59			08 الحبوب الغير مطحونة للحيوانات
15.3	8.4	181	157	167			09 صالحه ل كل منتجات ومحضرات غذائية متنوعه
-9.5	20.2	268	296	223			1 المشروبات والتبغ
-24.8	14.1	170	226	149			11 المشروبات
40.0	32.4	98	70	74			12 التبغ ومصنوعات التبغ
3.4	4.2	1,466	1,418	1,407			2 المواد الخام غير الصالحة للأكل باستثناء المحروقات
0.0	-41.7	7	7	12			23 والمستخلص المطاط الخام(بما في ذلك المطاط التركيبي)
10.1	11.5	87	79	78			24 الفلين و الخشب
8.6	16.4	568	523	488			27 البترول والأحجار الكريمة والمعادن الخام والأسمدة الخام عدا الموجود في القسم 56 باستثناء الفحم
-3.0	-3.1	739	762	763			28 أركزه فلزبه ونفايات الفلزات
38.3	-1.5	65	47	66			بقية الفصل 2 المواد الخام الأخرى من القسم 2
-23.7	-3.2	328	430	339			3 الوقود المعدني ومواد التشحيم والمواد المشابهة
22.2	-33.3	22	18	33			32 فحم, وكوك, وقوالب سقاط الفحم
-25.8	0.0	305	411	305			33 نפט ومنتجات نفطية ومواد متصلة بهما
0.0	0.0	1	1	1			34 غاز طبيعي ومصنوع
-1.1	11.3	89	90	80			4 الشحوم والزيوت والشموع من أصل نباتي أو حيواني المنشأ
9.9	5.6	2,446	2,225	2,316			5 المواد الكيماوية والمواد ذات العلاقة
-4.3	-55.1	135	141	301			51 مواد كيميائية عضوية
3.2	-4.4	130	126	136			52 مواد كيميائية غير عضوية
22.7	0.6	162	132	161			53 مواد الصباغة والصبغة والتلوين
17.0	22.4	531	454	434			54 منتجات طبية وصيدلية
-4.8	18.9	479	503	403			55 ومحضرات عطور وزينة وتنظيف الزيوت العطرية الطيارة
0.0	0.0	3	3	3			56 المجموعة أسمده (عدا ما هو مذكور في 272)
-1.8	23.2	223	227	181			57 اللدائن في أشكالها الأولية
1.7	11.8	303	298	271			58 اللدائن في أشكالها الغير أولية
40.8	12.7	480	341	426			59 المواد والمنتجات الكيماوية الغير مذكورة في مكان آخر
2.5	4.0	5,009	4,888	4,816			6 مصنوعات متنوعة مصنفة أساساً حسب مادة الصنع
-25.0	-40.0	3	4	5			61 جلود مذبوغة ومصنوعات جلدية وجلود فراء مجهزة غير مذكورة و داخلة في مكان آخر
14.7	16.4	319	278	274			62 مصنوعات من المطاط غير مذكورة وداخلة في موضع آخر
-12.6	28.6	216	247	168			63 أثاث ومصنوعات من خشب وفلين
8.5	1.5	205	189	202			64 عجائن من الورق المقوى ومصنوعاتهما
31.8	20.5	323	245	268			65 خيوط نسيجيه ونسج وأصناف جاهزة والمنتجات ذات الصلة بها غير مذكورة في موضع آخر
12.9	22.5	921	816	752			66 منتجات معدنية فلزيه غير مذكورة في موضع آخر
-12.3	-25.0	1,247	1,422	1,663			67 حديد وصلب (فولاذ)
-6.4	29.9	512	547	394			68 فلزات (معادن) غير حديدية
10.8	15.9	1,263	1,140	1,090			69 مصنوعات فلزيه غير مذكورة وداخلة في موضع آخر



تابع الجدول 5 : الواردات حسب أقسام وأبواب التصنيف الدولي الموحد - التنقيح الثالث (SITC.Rev3)

Q-o-Q	Y-o-Y	Q4 2015**	Q3 2015**	Q4 2014*	SITC.Rev3	التصنيف الدولي الموحد - التنقيح الثالث	الرمز
		مليون ريال قطري					
%							
11.8	-7.4	14,456	12,928	15,605		الآلات والمكينات ومعدات النقل	7
-3.3	-12.6	724	749	828		مكينات ومعدات توليد الطاقة	71
4.7	4.5	1,404	1,341	1,344		مكينات مخصصة لصناعات معينة	72
22.9	10.3	86	70	78		شغل الفلزات (المعادن مكنت)	73
-20.8	-8.1	1,988	2,510	2,164		أجهزة عامة للصناعة وأجزاؤها غير المذكورة أو الداخلة في مكان آخر	74
70.9	42.2	815	477	573		ماكينات مكتبية وآلات أوتوماتيكية لتجهيز البيانات	75
15.9	6.5	1,013	874	951		أجهزة اتصالات سلكية ولا سلكية وأجهزة تسجيل وإذاعة الصوت	76
-2.0	-20.5	1,694	1,729	2,131		أجهزة كهربائية غير مذكورة في مكان آخر وأجزاؤها	77
21.9	5.3	4,487	3,681	4,262		مركبات برية (بما في ذلك الوسائد ومركبات ذات الهوائية)	78
50.0	-31.4	2,245	1,497	3,274		معدات نقل أخرى	79
31.3	46.2	4,677	3,561	3,198		مصنوعات متنوعة	8
24.9	10.7	331	265	299		التدفئة غير مذكورة في مكان آخر للأغراض الصحية والسمكرة ومباني سابقة التجهيز	81
10.8	34.4	605	546	450		أثاث وأجزاؤه	82
-13.0	17.5	141	162	120		لوازم السفر وحقائب يدوية	83
0.5	35.2	653	650	483		البسة وتوابعها	84
-16.3	22.3	159	190	130		أحذية	85
19.9	0.6	482	402	479		أدوات وأجهزة مهنية وعلمية وداخلية في موضع آخر وأدوات وأجهزة تحكم-غير مذكورة	87
8.4	17.1	350	323	299		الساعات بأنواعها ومعداتها ولوازمها وأصناف بصرية لأجهزة للتصوير الفوتوغرافي	88
91.2	108.5	1,956	1,023	938		مصنوعات متنوعة غير مذكورة وداخلة في مكان آخر	89
-8.4	15.5	239	261	207		بضائع وسلع أخرى غير داخلية ولا مصنفة في موضع آخر	9

*بيانات معدلة
**تقديرات أولية

الجدول 6 : الواردات حسب أقسام مختارة من النظام المنسق (HS)

الرمز	مجموعة مختارة من المنتجات (النظام المنسق)	Q4 2014*	Q3 2015**	Q4 2015**	Y-o-Y	Q-o-Q
		مليون ريال قطري			%	
		30,717	28,344	31,697	3.2	11.8
	الواردات					
8703	سيارات وغيرها من العربات السيارة المصممة أساساً لنقل الأشخاص	2,931	2,397	3,063	4.5	27.8
8803	أجزاء الأجهزة الداخلة في البند 8801 أو 8802	1,906	1,422	2,109	10.7	48.3
8517	أجهزة كهربائية للهاتف (تليفون) أو البرق (تلغراف) السلكيين بما في ذلك الأجهزة الناقلة للشبكة، وأجزاؤها	816	711	861	5.5	21.1
8471	الات ذاتية لمعالجة المعلومات ووحداتها، قارئات مغناطيسية وغيرها، مكونات الحاسب الآلي	384	343	667	73.7	94.5
8429	بلدوزرات وجرافات تسوية الطرق (انجلوزرات) وآلات تسوية وكشط وغيرها	392	644	656	67.3	1.9
9307	سيوف وخنجر وحراب ورمح وأسلحة مماثلة وأجزاؤها وأعمدهم وقراب هذه الأسلحة	37	107	644	1640.5	501.9
7308	منشآت أخرى وأجزاء منشآت، من حديد صب أو حديد صلب	335	406	487	45.4	20.0
8704	عربات سيارة لنقل البضائع	601	421	476	-20.8	13.1
3004	ادويه عدا الاصناف المذكورة في البنود 3002 أو 3005	354	365	424	19.8	16.2
2517	حصى وحصباء واحجار مجروشه او مكسره من الانواع المستعملة عاده في الخرسانة	362	384	420	16.0	9.4
8544	أسلاك وحبال (بما في ذلك الحبال المتحدة المحور) وغيرها من الموصلات المعزولة للكهرباء،	841	499	412	-51.0	-17.4
8411	عنفات نفثاءة وعنفات دافعة، عنفات غازية أخرى وأجزاؤها	508	441	399	-21.5	-9.5
2601	خامات حديد ومركزاتها	437	419	398	-8.9	-5.0
8710	دبابات و سيارات مدرعة حربية ، مزودة بمحركات ، وأجزاؤها	1	50	371	37000.0	642.0
7303	مواسير وأنابيب وأشكال خاصة (بروفيلات) مجوفة من حديد صب	425	435	352	-17.2	-19.1
7408	أسلاك من نحاس	209	321	334	59.8	4.0
2818	كوردنم صناعي	307	334	332	8.1	-0.6
8481	أصناف صناعة الحفريات وأدوات مماثلة للمواسير والمرجل والخزانات والدنان أو الأوعية المماثلة وأجزاؤها	382	282	331	-13.4	17.4
8431	أجزاء معدة حصراً أو بصورة رئيسية للآلات والأجهزة الداخلة في البنود 25/84 لغاية 30/84	318	295	316	-0.6	7.1
9403	أثاث آخر وأجزاؤه	291	316	311	6.9	-1.6
7113	حلي و مجوهرات و اجزاؤها ، من معادن ثمينة او بقشره معدنية	279	240	280	0.4	16.7
8415	الآلات تكيف هواء محتوية على مروحة بمحرك وتجهيزات لتعديل الحرارة والرطوبة، وأجزاؤها	209	309	264	26.3	-14.6
9401	مقاعد وأرائك ، عدا الأثاث الطبي وطب الأسنان والجراحة والبيطرة ، وأجزاؤها	115	187	247	114.8	32.1
8537	لوحات و لوحات التحكم وغيرها تحتوي على جهازين أو أكثر للتحكم والتوزيع الكهربائي وغيره	208	241	232	11.5	-3.7
7108	ذهب (بما في ذلك الذهب المطلي بالبلاتين) خاما او نصف مشغول او بشكل سحق	201	254	229	13.9	-9.8
9405	مصابيح و أجهزة اتارة (غ.د.أ) و اجزاؤها	198	178	221	11.6	24.2
0207	لحوم وأحشاء صالحة للأكل من النواجن طازجة ، مبردة ، أو مجمدة	222	226	214	-3.6	-5.3
8426	روافع ذات أذرع (دركات)، روافع (كرين)، هياكل رافعة متحركة وغيرها	251	548	210	-16.3	-61.7
0101	خيول وحمير وبغال، حية	16	2	207	1193.8	10250.0
8702	عربات سيارة للنقل العام للأشخاص بعدد 10 أشخاص أو أكثر (بما فيهم السائق)	177	302	207	16.9	-31.5
8504	محولات كهربائية ومغبرات مؤشرات كهربائية ساكنة، وأجزاؤها	298	239	202	-32.2	-15.5
4011	إطارات خارجية جديدة من المطاط	162	163	193	19.1	18.4
6802	أحجار نصب وبناء (عدا حجر الإردواز) مشغولة وأصناف مصنوعة منها، عدا الأصناف المذكورة	159	191	190	19.5	-0.5
8474	آلات وأجهزة فرز وغربلة وفصل وغيره للأتربة أو الأحجار أو خامات المعادن أو غيرها، وأجزاؤها	374	162	179	-52.1	10.5
8413	مضخات للسوائل، رافعات سائل وأجزاؤها	211	188	176	-16.6	-6.4
8502	مجموعات توليد كهربائية ومغبرات دوارة كهربائية	160	141	171	6.9	21.3
7307	لوازم مواسير أو أنابيب، من حديد أو صلب	148	132	171	15.5	29.5
9018	أدوات وأجهزة للطب أو الجراحة أو لطب الأسنان أو لغيره ، أجهزة كهربائية للتشخيص ، أجزاء و لوازم	134	171	161	20.1	-5.8
0106	حيوانات حية غير مذكورة في مكان آخر	191	82	160	-16.2	95.1
	السلع الأخرى	15,167	13,796	14,420	-4.9	4.5

*بيانات معدلة
**تقديرات أولية



الجدول 7 : الواردات لمواد بناء مختارة حسب التصنيف الدولي الموحد، التنقيح الثالث (SITC.Rev3)

Q-o-Q	Y-o-Y	Q4 2015**	Q3 2015**	Q4 2014*	SITC.Rev3	التصنيف الدولي الموحد - التنقيح الثالث	الرمز
% مليون ريال قطري							
-1.1	-6.4	2,624	2,653	2,804		واردات مواد بناء مختارة	
9.9	17.2	456	415	389		حجر، و رمل، و حصياء	273
9.4	16.0	420	384	362		حصي، و حصياء، و كسر حجر أو حجر مجروش، من الأنواع المستخدمة عموماً في الرخام الخرساني، أو رصف الطرق، أو لمد السكك الحديدية، أو غيرها من حصي الرصف و حصي الشواطئ و الصوان، سواء كانت معالجة أو غير معالجة حرارياً؛ حصياء من الخبث أو الكدارة أو غيرها من النفايات الصناعية المماثلة، سواء كانت تحتوي أو لا تحتوي على مواد من المذكورة في الجزء الأول من البند؛ حصياء مقيرة؛ حبيبات و شظايا و مسحوق الأحجار الداخلة في البندين 273.12 أو 273.13، سواء كانت معالجة أو غير معالجة حرارياً.	2734
16.1	33.3	36	31	27		أحجار و رمال و حصياء أخرى	2731/2/3
12.9	22.5	921	816	752		مصنوعات معدنية لا فلزية، غير مذكورة و لا داخلة في موضع آخر	66
19.1	44.9	442	371	305		جير، و أسمنت، و مواد للأبنية مصنعة (ما عدا الزجاج و المواد الطفيلية)	661
0.0	#DIV/0!	1	1	0		جير حي، و جير مطفا، و جير مائي (ما أكسيد الكالسيوم و هيدروكسيد، مما يدخل في البند 522.6)	6611
72.6	500.0	126	73	21		أسمنت بورتلاند، أسمنت ألومنيوس (أسمنت مصهور)، أسمنت خبثي، أسمنت سوبر سلفاتي، و أصناف أسمنت مائي مماثلة، سواء كانت أو لم تكن ملونة أو في شكل كتل غير مطحونة (كلنكر)	6612
139.5	2475.	103	43	4		أسمنت مكثل غير مطحون (كلنكر)	66121
-21.4	57.1	22	28	14		أسمنت بورتلاند	66122
-50.0	-66.7	1	2	3		أصناف أسمنت أخرى	66123/9
1.3	8.2	238	235	220		أحجار نصب أو بناء، مشغولة، و أصناف مصنوعة منها	6613
-20.0	9.1	72	90	66		رخام و حجر كلسي مترسب (ترافرتين)، و مرمر، و أصناف مصنوعة منها، مقطوعة أو منشورة فقط، ذات سطح منبسط أو مستو	66134
14.5	7.8	166	145	154		أحجار نصب أو بناء أخرى و أصناف مصنوعة منها	66131/2/3/5/6/9
24.2	20.3	77	62	64		مواد للأبنية من الإسمنت الأسبستوسي و الإسمنت الأليافي و من المعادن اللافلزية غير المحروقة، غير مذكورة و لا داخلة في موضع آخر	6618
23.1	30.6	64	52	49		أصناف من الأسفلت أو من مواد مماثلة (مثل القار (البتيومين) النفطي أو زفت قار الفحم)	66181
133.3	-12.5	7	3	8		الواح ذوات أطر (بانو)، و ألواح، و بلاط، و كتل، و أصناف مماثلة من ألياف نباتية، أو قش، أو نجارة، أو دقائق، أو نشارة، أو غيرها من الفضلات، من الخشب، مكثلة بإسمنت أو بجبس أو بلواصق معدنية أخرى	66182
-14.3	-14.3	6	7	7		أصناف من أسمنت اسبستوس، أو من أسمنت ليفي سليولوزي أو ما يماثله	66183
12.1	16.8	195	174	167		مواد طفيلية للأبنية و مواد حرارية للأبنية	662
90.0	11.8	38	20	34		أجر (طوب) حراري و مواد حرارية أخرى للأبنية	6623
200.0	200.0	3	1	1		أجر (طوب)، و كتل، و بلاط، و سلع خزفية أخرى، من دقيق حفريات سيلسية (مثل الكيزيلغور، أو التريبوليت، أو الدياتوميت) أو من أتربة سيلسية مماثلة	66231
144.4	69.2	22	9	13		أجر (طوب) حراري، و كتل، و بلاط، و سلع مماثلة من مواد خزفية حرارية للأبنية (ما عدا السلع الداخلة في البند 662.31)	66232
30.0	-35.0	13	10	20		أصناف حرارية من الإسمنت، و الجبس، و الخرسانة، و التركيبات المماثلة، غير مذكورة و لا داخلة في موضع آخر	66233
1.9	18.0	157	154	133		أصناف خزفية غير حرارية من الأجر (الطوب) و البلاط و المواسير و المنتجات المماثلة	6624
16.3	9.6	114	98	104		مصنوعات معدنية، غير مذكورة و لا داخلة في موضع آخر	663
-4.6	3.0	103	108	100		زجاج	664
8.8	15.6	37	34	32		أوان زجاجية	665
-3.3	-29.3	29	30	41		منتجات فخارية	666
-100.0	-100.0	0	2	2		لآلي و أحجار كريمة أو شبه كريمة، غير مشغولة أو مشغولة	667
-12.3	-25.0	1,247	1,422	1,663		الحديد و الصلب	67
-22.4	-3.4	253	326	262		قضبان و أسياخ و زوايا و أشكال و مقاطع (بما في ذلك السنانير الداعمة) من حديد أو صلب	676
-12.0	-17.8	741	842	901		أنابيب و مواسير و جانبيات مجوفة و لوازم أنابيب أو مواسير، من حديد أو صلب	679
-0.4	-49.4	253	254	500		مواد أخرى من الحديد و الصلب	371/2/3/4/5/7/8

* بيانات معللة
** تقديرات أولية



الجدول 8 : الميزان التجاري السلعي للبضائع حسب المناطق الاقتصادية ودول مختارة، الربع الرابع عام 2015

Q4 2015**								المناطق الاقتصادية وبلدان مختارة
التبادل التجاري (1)+(2)		الميزان التجاري (1)-(2)		الواردات (2)		إجمالي الصادرات* (1)		
حصة (%)	مليون ريال قطري	حصة (%)	مليون ريال قطري	حصة (%)	مليون ريال قطري	حصة (%)	مليون ريال قطري	
	94,363		30,969		31,697		62,666	الإجمالي
9.9	9,298	0.0	-6	14.7	4,652	7.4	4,646	دول مجلس التعاون الخليجي
6.2	5,867	1.8	547	8.4	2,660	5.1	3,207	الإمارات العربية المتحدة
2.1	2,021	-1.9	-577	4.1	1,299	1.2	722	المملكة العربية السعودية
0.6	528	-0.4	-136	1.0	332	0.3	196	عمان
0.5	508	0.8	250	0.4	129	0.6	379	الكويت
0.4	374	-0.3	-90	0.7	232	0.2	142	البحرين
2.3	2,163	3.0	917	2.0	623	2.5	1,540	الدول العربية الأخرى
59.1	55,740	114.5	35,452	32.0	10,144	72.8	45,596	آسيا
15.3	14,468	31.8	9,862	7.3	2,303	19.4	12,165	اليابان
11.2	10,530	29.7	9,210	2.1	660	15.8	9,870	كوريا الجنوبية
9.7	9,138	6.5	2,008	11.2	3,565	8.9	5,573	الصين
9.5	9,011	21.6	6,703	3.6	1,154	12.5	7,857	الهند
3.2	3,049	9.0	2,775	0.4	137	4.6	2,912	سنغافورة
10.1	9,544	15.8	4,894	7.3	2,325	11.5	7,219	آخرون
19.5	18,381	-7.0	-2,173	32.4	10,277	12.9	8,104	الاتحاد الأوروبي
5.6	5,265	4.0	1,235	6.4	2,015	5.2	3,250	المملكة المتحدة
3.6	3,355	-9.1	-2,813	9.7	3,084	0.4	271	المانيا
2.8	2,611	-0.1	-29	4.2	1,320	2.1	1,291	إيطاليا
1.7	1,576	-2.3	-704	3.6	1,140	0.7	436	فرنسا
1.5	1,450	2.1	648	1.3	401	1.7	1,049	بلجيكا
4.4	4,124	-1.6	-510	7.3	2,317	2.9	1,807	آخرون
1.3	1,251	-2.2	-685	3.1	968	0.5	283	الدول الأوروبية الأخرى
4.2	3,996	-9.2	-2,836	10.8	3,416	0.9	580	الولايات المتحدة الأمريكية
1.8	1,741	-0.2	-67	2.9	904	1.3	837	دول أمريكا الأخرى
0.9	842	1.8	564	0.4	139	1.1	703	أفريقيا باستثناء الدول العربية
1.0	951	-0.6	-197	1.8	574	0.6	377	أوقيانوسيا

* إجمالي الصادرات يشمل الصادرات قطرية المنشأ وإعادة التصدير
** تقديرات أولية

ملاحظات فنية:

1. تشير إحصاءات التجارة الخارجية للبضائع في دولة قطر إلى السلع التي تضاف أو تُطرح من مخزون قطر من الموارد المادية نتيجة لحركتها إلى داخل، أو خارج البلاد. و بصيغة أخرى لا تندرج ضمن التجارة الخارجية للبضائع كل من السلع التي تمر عبر دولة قطر (ترانزيت). والسلع التي تدخل أو تخرج من قطر على أساس مؤقت، وكذلك التي لا تضاف أو تُطرح من مخزون قطر من الموارد الأولية.
2. تعد الهيئة العامة للجمارك التابعة لوزارة المالية لدولة قطر هي مصدر البيانات الخاصة بالواردات والبضائع المُعاد تصديرها حيث تشمل هذه الأخيرة فقط السلع التي تم تخليصها عبر الجمارك بينما تعتبر الشركات المصدرة (البيانات المستندة على تقارير الشركات) هي المصدر الرئيسي لصادرات السلع المحلية المنشأ.
3. تحسب قيمة الواردات على أساس (CIF) والتي تتضمن قيمة البضائع في محل إنتاجها مضافا إليها أجور الشحن والتأمين لحظة وصولها إلى المركز الجمركي، بينما تحسب قيمة الصادرات من السلع المحلية والسلع المُعاد تصديرها على أساس (FOB) وهي تتضمن قيمة البضائع بما فيها كافة المصاريف واصله إلى ظهر الناقله وذلك وفقا للتوصيات الجمركية.
4. المعايير المستخدمة لتعيين البلدان التجارية الشريكة هي بلد المقصد النهائي بالنسبة للصادرات وبلد المنشأ بالنسبة للواردات.
5. تصنف كل البضائع حسب التعريف الجمركية الموحدة لدول مجلس التعاون الخليجي والتي تعتبر نسخة معدلة عن النظام المنسق (HS) الصادر عن منظمة التجارة الدولية (WTO). ولأغراض تحليلية تقدم هذه النشرة أرقاما تابعة للتصنيف الموحد للتجارة الدولية (SITC) وهو الذي يعتمد في تصنيفه على طبيعة البضائع والمواد المستخدمة في إنتاجها.
6. يتم وبشكل مستمر تنقيح إحصاءات التجارة الخارجية للبضائع على ضوء أحدث البيانات التي يتم نشرها من خلال إصدارات النشرة السنوية وبناء على ذلك يتم إخطار مستخدمي البيانات بأن أرقام الصادرات والسلع المُعاد تصديرها والواردات التي يتم نشرها في نظام الاستعلام عن التجارة الخارجية للبضائع (FTQS) يمكن أن تختلف عن الأرقام الموجودة في هذه النشرة.

مفاهيم رئيسية:

- ✚ الميزان التجاري السلمي: يمثل الفرق بين إجمالي قيمة الصادرات وإجمالي قيمة الواردات.
- ✚ إجمالي حجم التجارة: تتمثل في إجمالي قيمة الصادرات والواردات.
- ✚ الواردات السلعية: هي السلع التي يتم استيرادها من الخارج بغرض الاستهلاك المباشر أو كمواد وسيطة أو سلع رأسمالية أو لإعادة التصنيع، وتحسب قيمة الواردات السلعية على أساس (CIF) وتتضمن قيمة البضائع في محل إنتاجها مضافاً إليها أجور الشحن والتأمين لحظة وصولها إلى المركز الجمركي.
- ✚ إجمالي الصادرات: تشمل صادرات السلع المحلية المنشأ، و السلع المعاد تصديرها.
- ✚ الصادرات السلعية: هي السلع التي يتم إنتاجها داخل الحدود الإقليمية للدولة بغرض الاستهلاك المباشر أو كمواد وسيطة أو سلع رأسمالية والتي يتم تصديرها خارج البلاد، وتحسب قيمة الصادرات السلعية على أساس (FOB) وتتضمن قيمة البضائع بما في ذلك كافة المصاريف واصلتها إلى ظهر الناقل أو مركز العبور الجمركي.
- ✚ إعادة التصدير: هي السلع التي يتم استيرادها من الخارج ثم يعاد تصديرها بعد إتمام إجراءات التخليص الجمركي كواردات بنفس الحالة التي تم استيرادها عليها، وتحسب قيمة السلع المعاد تصديرها على أساس (FOB) وتتضمن قيمة البضائع بما في ذلك كافة المصاريف واصلتها إلى ظهر الناقل أو مركز العبور الجمركي.
- ✚ بلد المنشأ: هو بلد الإنتاج بالنسبة للحاصلات الزراعية والبلد الذي يتم استخراج المواد الخام من أراضيها دون إجراء أي عملية صناعية عليها بالنسبة للمواد الخام، والبلد الذي تمت فيه عملية الصنع الأخيرة فيما يتعلق بالسلع المصنوعة.
- ✚ بلد المقصد: هو جهة المقصد النهائية كما هو مدون في البيان الجمركي وليس البلد الذي تتوقف أو تمر به وسيلة نقل البضائع بغرض المرور فقط (الترانزيت) أو إعادة الشحن.
- ✚ فوب: القيم على ظهر السفينة تشمل قيمة السلعة وقيمة الخدمات المؤدى لتسليم السلع حتى حدود الدولة المصدرة.
- ✚ سيف: القيمة سيف تشمل القيم على ظهر السفينة بالإضافة إلى تكاليف الشحن والتأمين لتسليم السلع من ميناء أو مكان التحميل إلى ميناء أو مكان الوصول في قطر.
- ✚ النظام المنسق (HS): هو تصنيف دولي مكون من ستة أرقام تم تطويره من قبل منظمة الجمارك العالمية، و يسمح هذا النظام لكل الدول المشاركة بتصنيف البضائع المتداولة على أساس متعارف عليه.
- ✚ التعرفة الجمركية الموحدة لدول مجلس التعاون الخليجي: تعتبر هذه التعرفة نسخة معدلة عن النظام المنسق لدول مجلس التعاون الخليجي، حيث يتم إضافة رقمين للنظام الموحد (HS) ليصبح رمزاً مكوناً من 8 أرقام.
- ✚ التصنيف الدولي الموحد (SITC): وهو نظام تصنيفي للمنتجات تم تطويره من قبل شعبة الإحصاء التابعة للأمم المتحدة (UNSD)، حيث يركز في تصنيفه على طبيعة البضائع والمواد المستخدمة في الإنتاج، و يتم استخدامه في إحصاءات التجارة الخارجية، حيث يسمح بصياغة مقارنات دولية للبضائع والسلع المصنعة.
- ✚ نسبة التغير على أساس سنوي: مقارنة القيم لفترة زمنية محددة بالقيم لنفس الفترة من العام السابق، وفي هذه النشرة تتم مقارنة قيم الربع الرابع من عام 2015 بقيم الربع الرابع من عام 2014.
- ✚ نسبة التغير على أساس ربع سنوي: مقارنة القيم لفترة زمنية محددة (ربع سنوي) بقيم الربع السابق لنفس العام، وفي هذه النشرة تمت مقارنة قيم الربع الرابع من عام 2015 بقيم الربع الثالث من عام 2015.

المناطق الصناعية:

- ✚ مجلس التعاون الخليجي (GCC): قطر، السعودية، الإمارات، عمان، البحرين والكويت.
- ✚ دول عربية أخرى: العراق، سورية، الأردن، فلسطين، اليمن، مصر، ليبيا، تونس، الجزائر، المغرب، موريتانيا، السودان، الصومال، جزر القمر، و جيبوتي.
- ✚ آسيا: اليابان، كوريا الجنوبية، كوريا الشمالية، الصين، تايوان، هونغ كونغ، فيتنام، تايلند، كمبوديا، الفلبين، سنغافورة، ماليزيا، جزر المالديف، إندونيسيا، بنغلاديش، الهند، سريلانكا، باكستان، أذربيجان، كزاخستان، أرمينيا، طاجيكستان، تركمنستان، أفغانستان، أوزبكستان، إيران، ميانمار، نبال، لاوس، بوتان، غينيا الجديدة، بروناي، دار السلام، جورجيا، و مكاو.
- ✚ الاتحاد الأوروبي: النمسا، بلجيكا، بلغاريا، قبرص، التشيك، الدنمارك، إستونيا، فنلندا، فرنسا، ألمانيا، اليونان، هنغاريا، إيرلندا، إيطاليا، لاتفيا، لتوانيا، لكسمبورغ، جبل طارق، مالتا، هولندا، بولندا، البرتغال، رومانيا، سلوفاكيا، سلوفينيا، إسبانيا، السويد، والمملكة المتحدة.
- ✚ دول أوروبية أخرى: ألبانيا، البوسنة و الهرسك، كرواتيا، أيسلندا، مقدونيا، النرويج، روسيا، سويسرا، أوكرانيا.
- ✚ الولايات المتحدة الأمريكية.
- ✚ دول أمريكية أخرى: كندا، المكسيك، بناما، كوبا، جواتيمالا، كوستا ريكا، هندوراس، السلفادور، إكوادور، بوليفيا، فنزिला، البرازيل، الاوروغواي، البارغواي، البيرو، الشيلي، الأرجنتين، الدومينان، كولومبيا، ترينيداد و توباغو، أروبا، جزر الأنتيل، جمايكا، بورتوريكو، أنتيغوا، و باربودا.
- ✚ إفريقيا باستثناء الدول العربية: مالي، ساحل العاج، غانا، نيجيريا، كامرون، الجابون، السرياليون، زامبيا، جمهورية الكونغو الديمقراطية، ليسوتو، زمبابوي، مدغشقر، بتسوانا، سوازيلاند، مالوي، تنزانيا، كينيا، إثيوبيا، أوغندا، ليبيريا، ناميبيا، جنوب إفريقيا، النيجر، أنغولا، موريشيوس، السنغال، الموزمبيق، إريتريا، التوغو، بوروندي، غينيا، غينيا بيساو، والرأس الأخضر.
- ✚ أوقيانوسيا: أستراليا، تونغا، الفيجي، نيوزيلندا، السيشل، كاليدونيا الجديدة، و ناورو.