

الفصل السابع

إحصاءات الأسعار والأرقام القياسية

CHAPTER VII PRICE AND PRICE INDEX STATISTICS



PRICES AND PRICE INDEX STATISTICS

إحصاءات الأسعار والأرقام القياسية

This chapter includes data regarding expenditure and income indicators derived from the "Household Expenditure and Income Survey" in the State of Qatar which was conducted in 2006-2007 by the Ministry of Development Planning and Statistics on a sample of Qatari and non-Qatari households.

يتضمن هذا الفصل بيانات عن مؤشرات الإنفاق والدخل وهي من نتائج بحث إنفاق ودخل الأسرة في قطر والذي أجرته وزارة التخطيط التنموي والإحصاء. على عينة من الأسر القطرية وغير القطرية في عام ٢٠٠٦-٢٠٠٧ .

Ratios of expenditure on goods and services which were derived from the above mentioned survey were used in the derivation of the Consumer Price Index since 2009 taking 2007 as a base year, using Laspeyre's Price Formula.

وقد استخدمت نسب الإنفاق على السلع والخدمات المستخرجة من البحث المشار إليه أعلاه في حساب الرقم القياسي لأسعار المستهلك منذ عام ٢٠٠٩ لسنة الأساس ٢٠٠٧ وباستخدام صيغة لاسبير للأسعار .

This chapter also includes details of the Consumer Prices index up to the year 2012

ويشمل هذا الفصل أيضاً تفاصيل الرقم القياسي لأسعار المستهلك حتى عام ٢٠١٢ .

Sources of data :

مصادر البيانات :

- Household Expenditure and Income Survey, Ministry of Development Planning and Statistics 2006-2007 .
- Monthly field surveys on consumer prices, Ministry of Development Planning and Statistics

- بحث إنفاق ودخل الأسرة وزارة التخطيط التنموي والإحصاء. ٢٠٠٦-٢٠٠٧ .
- الأبحاث الميدانية الشهرية لأسعار المستهلك ، وزارة التخطيط التنموي والإحصاء.



السلسلة الزمنية السنوية للرقم القياسي لأسعار المستهلك
٢٠١٢-٢٠٠٩

ANNUAL CPI TIME SERIES
2009-2012

TABLE (319) Base year : 2007

جدول (٣١٩) سنة الأساس : ٢٠٠٧

الرمز Code	Groups of goods and services	الاهميات النسبية weights	2012	2011	2010	2009	مجموعات السلع والخدمات
1	House hold Consumption	10000.0	110.9	108.9	106.9	109.6	الأستهلاك العائلي
11	Food, Beverages & Tobacco	1321.9	134.2	129.4	124.0	121.4	الغذاء والمشروبات والتبغ
111	Food	1241.6	134.4	129.6	124.3	122.1	الغذاء
112	Beverages	54.4	119.7	117.3	113.3	100.0	المشروبات
114	Tobacco	25.9	127.9	117.2	109.9	107.8	التبغ
12	Clothing & Footwear	581.8	116.5	113.3	105.4	106.7	الملابس والأحذية
121	Clothing & Fabrics	478.9	116.6	113.4	104.5	105.7	الملابس والأقمشة
122	Footwear & Repair	102.9	115.3	112.2	108.6	110.4	الأحذية والنعال وأغطية القدم، وإصلاح الأحذية
13	Rent, utilities and related housing services	3215	84.6	87.4	91.8	105.3	الإيجار والوقود والطاقة
131	Houses rent, Water Charges & House Maintenance	3132.9	84.1	87.0	91.5	105.3	الإيجار الشهري الإجمالي للمساكن وأجور الماء
132	Fuel & Electrical Power	82.1	101.9	101.9	101.8	101.6	الوقود والطاقة
14	Furniture, Textiles & Home Appliances	822	118.6	113.1	109.9	105.6	الأثاث والمنسوجات والأجهزة المنزلية
141	Furniture, Textiles & its Maintenance	196	113.0	110.3	108.9	107.0	الأثاث والمفروشات
142	Home Textiles & its Maintenance	64.5	102.9	98.5	98.5	98.6	المنسوجات المنزلية
143	Main Home Appliances and its Maintenance	167.3	113.9	110.6	109.8	110.7	الأجهزة المنزلية الرئيسية وصيانتها
144	Glassware & Tableware	43.1	113.4	113.4	109.3	102.2	الأواني الزجاجية والخزفية وادوات المائدة
145	Cleaning Material	73.3	112.1	109.8	109.3	110.1	مواد التنظيف
146	Household Services	277.8	131.2	120.6	113.7	102.8	الخدمات العائلية



السلسلة الزمنية السنوية للرقم القياسي لأسعار المستهلك

٢٠١٢-٢٠٠٩

ANNUAL CPI TIME SERIES 2009-2012

TABLE (319) Base year : 2007

جدول (٣١٩) سنة الأساس : ٢٠٠٧

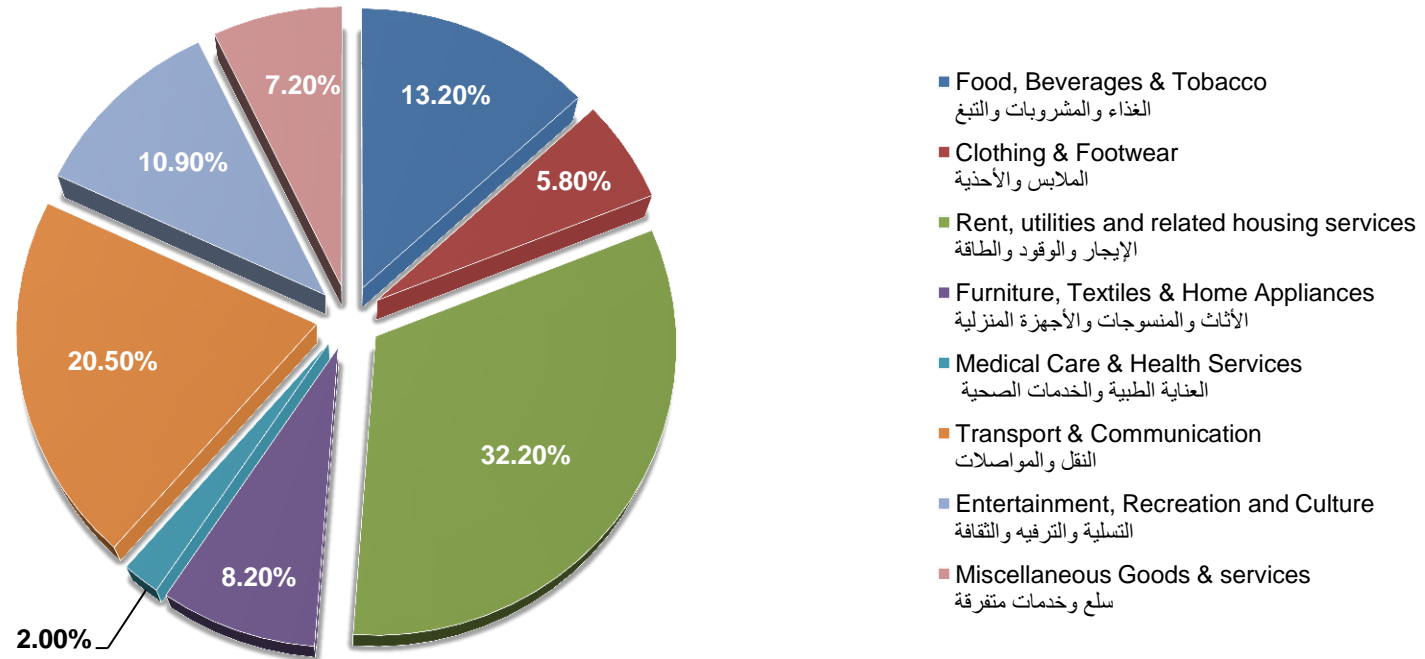
الرمز Code	Groups of goods and services	الاهميات النسبية weights	2012	2011	2010	2009	مجموعات السلع والخدمات
15	Medical Care & Health Services	204.2	114.2	112.6	109.7	106.0	العناية الطبية والخدمات الصحية
151	Pharmaceutical Products & Medical Supplies	52.6	95.7	98.9	97.2	94.5	المنتجات الصيدلانية والتجهيزات الطبية
153	Medical Services outside the Hospitals	101.8	130.0	123.3	119.6	115.8	الخدمات الطبية خارج المستشفيات
154	Medical Services in Hospitals	49.8	104.0	107.7	105.4	100.7	الخدمات الطبية في المستشفيات
16	Transport & Communication	2047.2	116.7	114.1	107.3	104.6	النقل والمواصلات
161	Personal Transport Equipment	578.3	118.3	112.5	109.8	103.1	معدات النقل الشخصية
162	Requirements of Personal Transport Equipment	562	141.9	137.6	117.4	114.7	مستلزمات معدات النقل الشخصية
163	Purchased Transport Services	357.6	112.7	115.0	109.6	103.9	خدمات وسائط النقل المشتراة
164	Communication	549.3	85.2	85.3	87.6	92.1	الاتصالات
17	Entertainment, Recreation and Culture	1085.1	120.7	113.9	111.7	108.6	التسليه والترفيه والثقافة
171	Recreation Equipment and Requirements	118.9	78.9	81.1	81.4	81.2	أجهزة ومستلزمات الترفيه
172	Entertainment, Recreation and Culture Services	271.3	105.0	94.5	95.4	87.5	خدمات الترفيه والتسليه والثقافة
173	Newspapers, Magazines & Other Publications	21.9	100.5	100.5	101.0	101.7	الجرائد والمجلات والمطبوعات الأخرى
174	Education and Training Services	673	137.6	130.7	126.4	124.9	خدمات التعليم والتدريب
18	Miscellaneous Goods & services	722.8	139.8	133.3	126.3	120.6	سلع وخدمات متفرقة
181	Personal Care Material & Other Services	196.7	121.4	116.9	114.4	110.6	مواد العناية الشخصية والخدمات الأخرى
182	Goods Not Elsewhere Classified	158.1	214.3	195.6	163.1	141.7	السلع غير المصنفة في مكان آخر
183	Restaurants, Coffee Shops & Hotels	368	114.3	112.1	113.3	113.2	المطاعم والمقاهي والفنادق



الاهمية النسبية لمجموعات السلع والخدمات في سلة أسعار المستهلك

٢٠٠٧ - ٢٠٠٦

THE RELATIVE IMPORTANCE OF GROUPS OF GOODS AND SERVICES IN THE CPI BASKET 2007 - 2006



Graph (69)

شكل (٦٩)



السلسلة الزمنية الفصلية للرقم القياسي لأسعار المستهلك
٢٠١٢

QUARTERLY CPI TIME SERIES
2012

TABLE (320) Base year : 2007

جدول (٣٢٠) سنة الأساس : ٢٠٠٧

الرمز Code	Groups of goods and services	الاهميات النسبية weights	الفصل الأول Q1 2012	الفصل الثاني Q2 2012	الفصل الثالث Q3 2012	الفصل الرابع Q4 2012	مجموعات السلع والخدمات
1	Household Consumption	10000.0	109.8	110.2	111.4	112.4	الاستهلاك العائلي
11	Food, Beverages & Tobacco	1321.9	132.5	134.2	135.2	134.9	الغذاء والمشروبات والتبغ
111	Food	1241.6	132.7	134.4	135.5	135.1	الغذاء
112	Beverages	54.4	119.5	119.8	119.7	120.0	المشروبات
114	Tobacco	25.9	124.8	130.0	128.4	128.5	التبغ
12	Clothing & Footwear	581.8	116.5	115.4	116.7	117.3	الملابس والأحذية
121	Clothing & Fabrics	478.9	116.4	115.2	116.9	117.8	الملابس والأقمشة
122	Footwear & Repair	102.9	116.2	115.5	115.2	114.5	الأحذية والنعال وأغطية القدم، وإصلاح الأحذية
13	Rent, utilities and related housing services	3215	84.2	83.5	84.1	86.3	الإيجار والوقود والطاقة
131	Houses rent, Water Charges & House Maintenance	3132.9	83.8	83.1	83.7	85.9	الأيجار الشهري الإجمالي للمساكن وأجور الماء
132	Fuel & Electrical Power	82.1	101.9	101.9	101.9	101.9	الوقود والطاقة
14	Furniture, Textiles & Home Appliances	822	116.4	118.4	120.5	119.3	الأثاث والمنسوجات والأجهزة المنزلية
141	Furniture, Textiles & its Maintenance	196	113.2	112.1	113.1	113.6	الأثاث والمفروشات
142	Home Textiles & its Maintenance	64.5	102.3	102.7	103.0	103.4	المنسوجات المنزلية
143	Main Home Appliances and its Maintenance	167.3	112.0	115.0	117.8	110.9	الأجهزة المنزلية الرئيسية وصيانتها
144	Glassware & Tableware	43.1	115.1	115.2	112.7	110.7	الأواني الزجاجية والخزفية وادوات المائدة
145	Cleaning Material	73.3	113.3	112.0	111.5	111.7	مواد النظافة
146	Household Services	277.8	125.3	130.4	134.6	134.6	الخدمات العائلية



السلسلة الزمنية الفصلية للرقم القياسي لأسعار المستهلك
٢٠١٢

QUARTERLY CPI TIME SERIES
2012

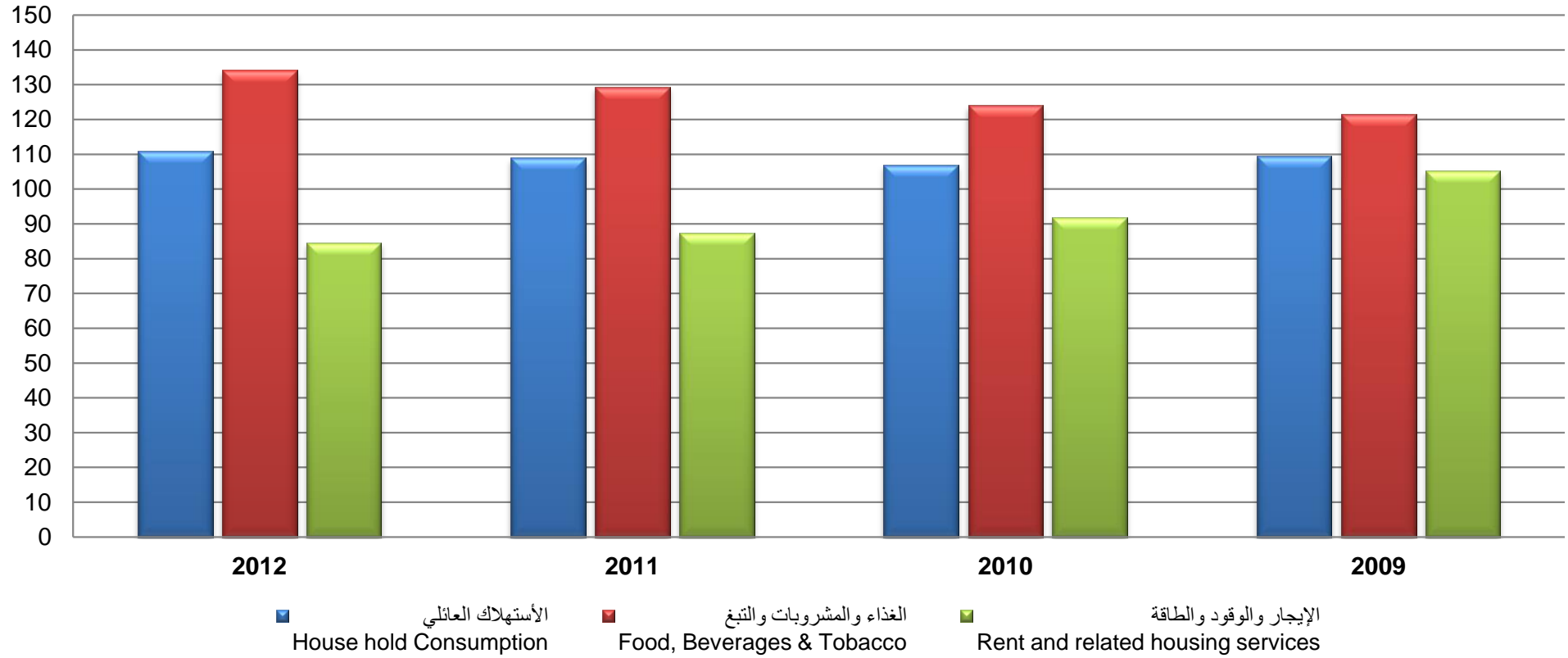
TABLE (320) Base year : 2007

جدول (٣٢٠) سنة الأساس : ٢٠٠٧

الرمز Code	Groups of goods and services	الاهميات النسبية weights	الفصل الأول Q1 2012	الفصل الثاني Q2 2012	الفصل الثالث Q3 2012	الفصل الرابع Q4 2012	مجموعات السلع والخدمات
15	Medical Care & Health Services	204.2	113.5	114.0	114.3	115.1	العناية الطبية والخدمات الصحية
151	Pharmaceutical Products & Medical Supplies	52.6	98.3	95.9	94.6	94.0	المنتجات الصيدلانية والتجهيزات الطبية
153	Medical Services outside the Hospitals	101.8	128.3	129.2	130.5	131.9	الخدمات الطبية خارج المستشفيات
154	Medical Services in Hospitals	49.8	101.8	104.5	104.5	105.4	الخدمات الطبية في المستشفيات
16	Transport & Communication	2047.2	114.9	116.4	118.7	116.7	النقل والمواصلات
161	Personal Transport Equipment	578.3	115.4	117.5	120.1	120.3	معدات النقل الشخصية
162	Requirements of Personal Transport Equipment	562	141.0	141.2	142.1	143.4	مستلزمات معدات النقل الشخصية
163	Purchased Transport Services	357.6	109.3	113.7	120.8	107.0	خدمات وسائط النقل المشتراة
164	Communication	549.3	85.2	85.2	85.3	85.3	الاتصالات
17	Entertainment, Recreation and Culture	1085.1	118.1	119.3	120.1	125.2	التسليه والترفيه والثقافة
171	Recreation Equipment and Requirements	118.9	79.6	78.9	78.8	78.3	أجهزة ومستلزمات الترفيه
172	Entertainment, Recreation and Culture Services	271.3	103.8	103.5	106.4	106.2	خدمات الترفيه والتسليه والثقافة
173	Newspapers, Magazines & Other Publications	21.9	100.5	100.5	100.5	100.5	الجراند والمجلات والمطبوعات الأخرى
174	Education and Training Services	673	133.6	135.9	136.0	144.8	خدمات التعليم والتدريب
18	Miscellaneous Goods & services	722.8	139.8	138.4	139.3	141.7	سلع وخدمات متفرقة
181	Personal Care Material & Other Services	196.7	119.5	120.5	122.6	123.1	مواد العناية الشخصية والخدمات الأخرى
182	Goods Not Elsewhere Classified	158.1	215.5	209.5	213.3	218.7	السلع غير المصنفة في مكان آخر
183	Restaurants, Coffee Shops & Hotels	368	114.8	113.9	113.1	115.2	المطاعم والمقاهي والفنادق



الرقم القياسي لأسعار المستهلك
٢٠١٢ - ٢٠٠٩
CONSUMER PRICE INDEX
2009 -2012



Graph (70)



نسبة التغير في الرقم القياسي لأسعار المستهلك الربع السنوي الى نظيره في السنة السابقة
٢٠١٢

CPI (YOY) CHANGES
2012

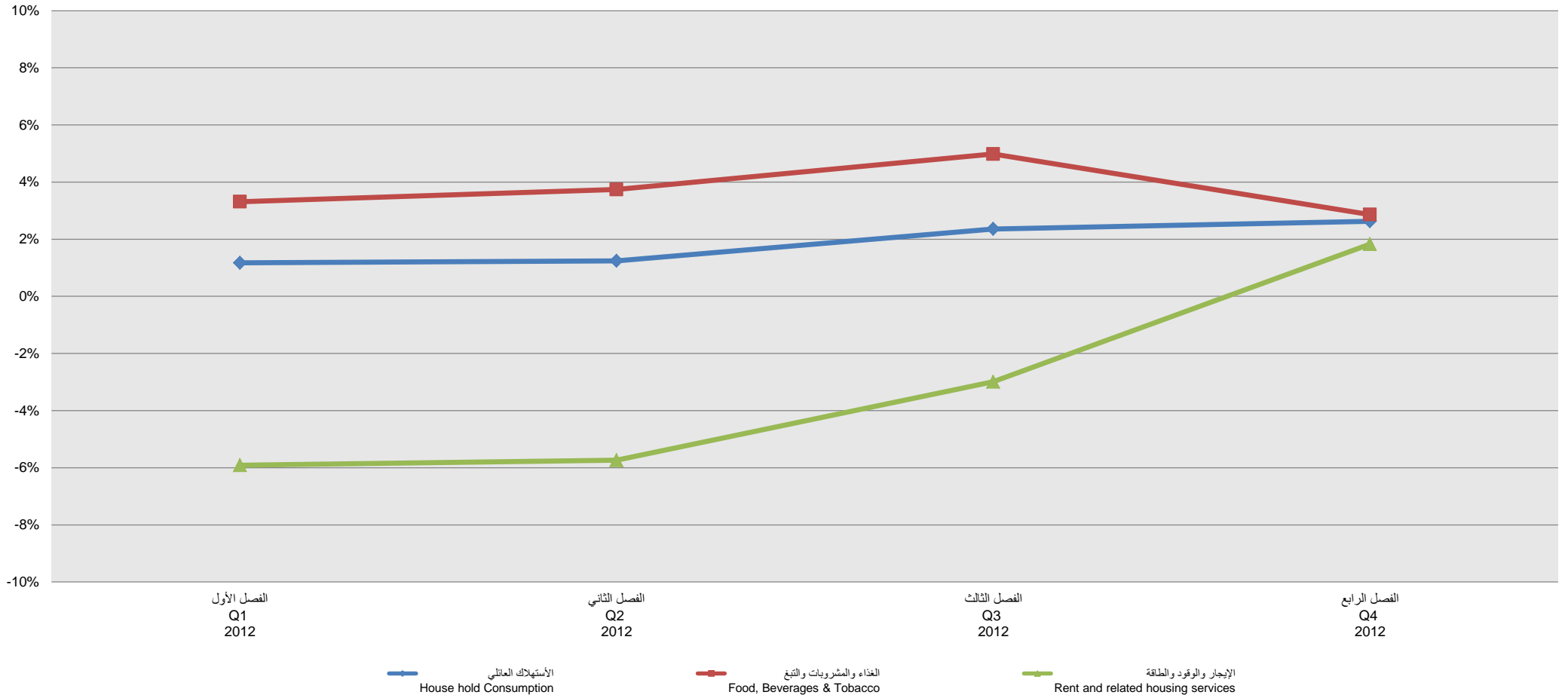
TABLE (321)

جدول (٣٢١)

الرمز Code	Groups of goods and services	الفصل الأول Q1 2012	الفصل الثاني Q2 2012	الفصل الثالث Q3 2012	الفصل الرابع Q4 2012	مجموعات السلع والخدمات
1	Household Consumption (CPI)	1.2%	1.2%	2.4%	2.6%	الأستهلاك العائلي
11	Food, Beverages & Tobacco	3.3%	3.7%	5.0%	2.9%	الغذاء والمشروبات والتبغ
12	Clothing & Footwear	4.0%	2.3%	3.0%	2.1%	الملابس والأحذية
13	Rent, utilities and related housing services	-5.9%	-5.7%	-3.0%	1.8%	الإيجار والوقود والطاقة
14	Furniture, Textiles & Home Appliances	4.5%	5.7%	7.0%	2.4%	الأثاث والمنسوجات والأجهزة المنزلية
15	Medical Care & Health Services	1.9%	1.6%	1.4%	1.0%	العناية الطبية والخدمات الصحية
16	Transport & Communication	2.3%	2.0%	3.0%	1.7%	النقل والمواصلات
17	Entertainment, Recreation and Culture	5.1%	6.8%	6.4%	5.6%	التسليّة والترفيه والثقافة
18	Miscellaneous Goods & services	7.5%	5.2%	2.9%	3.9%	سلع وخدمات متفرقة



نسب التغير الفصلي للرقم القياسي
QUARTERLY RATE OF CHANGE (YOY) IN CPI
٢٠١٢



Graph (71)



متوسط الدخل الشهري للأسر القطرية حسب فئات الإنفاق لرب الأسرة ومصدر الدخل
٢٠٠٦ - ٢٠٠٧

MONTHLY AVERAGE INCOME OF QATARI HOUSEHOLDS BY EXPENDITURE CATEGORIES AND INCOME SOURCE
2006-2007

TABLE (322)

جدول (٣٢٢)

مصدر الدخل Source of income							فئات الدخل (ر.ق) Income Groups (Q.R)
المجموع Total	دخول أخرى Other Incomes	تحويلات جارية من الآخرين Current transfers from others	تحويلات جارية من الحكومة Current transfers from government	الدخل من الأرباح والفوائد Income from profit & interest	صافي الدخل من المشاريع والأعمال الحرة Net Income from enterprises and private business	الأجور والرواتب Wages and Salaries	
5425.0	0.0	4300.0	1125.0	0.0	0.0	0.0	5000 < 2500
10525.9	0.0	737.4	2167.0	0.0	2167.6	5453.9	7500 < 5000
13208.6	0.0	172.6	1590.2	39.7	2299.6	9106.5	10000 < 7500
17393.7	77.8	244.5	1375.9	18.2	2617.4	13059.9	12500 < 10000
18228.7	0.0	66.1	2008.1	405.4	5306.0	10443.1	15000 < 12500
24184.5	0.0	177.4	1635.7	192.4	6208.5	15970.5	17500 < 15000
28592.4	0.0	390.7	2569.4	2126.3	8420.0	15086.0	20000 < 17500
32901.3	0.0	490.0	1863.9	1057.3	6978.7	22511.4	22500 < 20000
34647.4	0.0	61.1	1840.8	964.6	9599.5	22181.4	25000 < 22500
34365.8	0.0	240.0	2657.8	474.5	8647.4	22346.1	27500 < 25000
34708.6	0.0	23.6	2139.0	355.6	9556.2	22634.2	30000 < 27500
38761.1	0.0	191.7	2650.3	721.1	12083.7	23114.3	32500 < 30000
39619.0	0.0	23.1	1534.5	525.9	13549.1	23986.4	35000 < 32500
47813.4	0.0	2.8	3493.1	1815.4	16962.9	25539.2	40000 < 35000
47594.1	0.0	525.0	2729.0	1608.0	14921.9	27810.2	50000 < 40000
37044.6	50.9	159.2	3203.7	3658.3	26728.6	3243.9	50000+
41482.6	12.8	222.0	2504.1	1552.3	13689.8	23501.6	المجموع



متوسط الدخل الشهري للأسر غير القطرية حسب فئات الإنفاق لرب الأسرة ومصدر الدخل
٢٠٠٦ - ٢٠٠٧

MONTHLY AVERAGE INCOME OF NON-QATARI HOUSEHOLDS BY EXPENDITURE CATEGORIES AND INCOME SOURCE
2006-2007

TABLE (323)

جدول (٣٢٣)

Source of income مصدر الدخل							فئات الدخل (ر.ق) Income Groups (Q.R)
المجموع Total	دخول أخرى Other Incomes	تحويلات جارية من الآخرين Current transfers from others	تحويلات جارية من الحكومة Current transfers from government	الدخل من الأرباح والفوائد Income from profit & interest	صافي الدخل من المشاريع والأعمال الحرة Net Income from enterprises and private business	الأجور والرواتب Wages and Salaries	
1827.7	0.0	0.0	0.0	0.0	3.5	1824.2	-2500
6063.5	0.0	0.3	0.0	0.0	309.7	5753.5	5000 < 2500
8928.6	0.0	26.9	0.1	14.9	141.1	8745.6	7500 < 5000
11486.8	0.0	0.0	0.0	185.0	262.6	11039.2	10000 < 7500
14181.5	0.0	61.5	15.6	51.3	275.8	13777.3	12500 < 10000
15439.0	0.0	39.6	68.6	14.6	818.2	14498.0	15000 < 12500
18840.3	0.0	0.0		0.0	228.8	18611.5	17500 < 15000
22769.5	0.0	0.0	0.0	13.2	623.7	22132.6	20000 < 17500
21820.4	0.0	0.0	3.9	141.9	915.6	20759.0	22500 < 20000
23732.4	0.0	65.9	0.0	39.7	1044.9	22581.9	25000 < 22500
35008.4	0.0	0.0	64.8	0.0	0.0	34943.6	27500 < 25000
31740.9	0.0	0.0	0.0	0.0	0.0	31740.9	30000 < 27500
31199.9	0.0	0.0	0.0	0.0	124.1	31075.8	32500 < 30000
33742.9	0.0	0.0	0.0	0.0	1537.3	32205.6	35000 < 32500
37186.2	0.0	0.0	0.0	0.0	1891.0	35295.2	40000 < 35000
44753.7	185.7	0.0	0.0	670.1	6260.4	37637.5	50000 < 40000
52178.1	0.0	0.0	0.0	57.4	4704.9	47415.8	50000+
15243.2	3.5	20.0	9.8	62.1	522.8	14625.0	المجموع



متوسط الدخل الشهري لمجموع الأسر حسب فئات الإنفاق لرب الأسرة ومصدر الدخل
٢٠٠٧ - ٢٠٠٦

MONTHLY AVERAGE INCOME OF TOTAL HOUSEHOLDS BY EXPENDITURE CATEGORIES AND INCOME SOURCE
2006-2007

TABLE (324)

جدول (٣٢٤)

مصدر الدخل Source of income							فئات الدخل (ر.ق) Income Groups (Q.R)
المجموع Total	دخول أخرى Other Incomes	تحويلات جارية من الآخرين Current transfers from others	تحويلات جارية من الحكومة Current transfers from government	الدخل من الأرباح والفوائد Income from profit & interest	صافي الدخل من المشاريع والأعمال الحرة Net Income from enterprises and private business	الأجور والرواتب Wages and Salaries	
1827.7	0.0	0.0	0.0	0.0	3.5	1824.2	-2500
6061.0	0.0	17.1	4.4	0.0	308.5	5731.0	5000 < 2500
8952.1	0.0	37.3	32.0	14.7	170.9	8697.2	7500 < 5000
11563.2	0.0	7.7	70.5	178.5	352.9	10953.6	10000 < 7500
14420.8	5.8	75.1	116.9	48.9	450.2	13723.9	12500 < 10000
15927.7	0.0	44.3	408.3	83.1	1604.2	13787.8	15000 < 12500
20390.2	0.0	51.4	474.4	55.8	1963.1	17845.5	17500 < 15000
25243.1	0.0	166.0	1091.5	910.8	3935.5	19139.3	20000 < 17500
27663.9	0.0	258.4	984.8	624.6	4113.0	21683.1	22500 < 20000
28607.4	0.0	63.8	822.2	452.8	4865.6	22403.0	25000 < 22500
34589.1	0.0	156.5	1756.4	309.6	5641.4	26725.2	27500 < 25000
33668.8	0.0	15.3	1389.6	231.0	6208.2	25824.7	30000 < 27500
35672.1	0.0	113.4	1567.6	426.5	7197.9	26366.7	32500 < 30000
37929.9	0.0	16.4	1093.4	374.8	10096.4	26348.9	35000 < 32500
44897.6	0.0	2.2	2667.0	1386.0	12995.9	27846.5	40000 < 35000
46839.7	49.3	385.6	2004.2	1358.9	12621.7	30420.0	50000 < 40000
64432.3	44.4	138.7	2791.7	3195.3	23896.7	34365.5	50000+
23398.1	6.4	82.8	785.0	525.3	4614.9	17383.7	المجموع



متوسط الانفاق الشهري للأسرة على السلع والخدمات حسب جنسية رب الأسرة
٢٠٠٦ - ٢٠٠٧

AVERAGE MONTHLY HOUSEHOLD EXPENDITURE ON COMMODITIES AND SERVICES BY HOUSEHOLDER NATIONALITY
2006-2007

TABLE (325)

جدول (٣٢٥)

Groups of goods and services	جنسية رب الأسرة HOUSEHOLDER NATIONALITY			مجموعات السلع والخدمات	
	الأسر Household	غير قطريين Non-Qatari	قطريون Qatari		
Household expenditure on food, drink and tobacco during the month				انفاق الأسرة على الطعام والشراب والتبغ خلال الشهر	
Cereals and bread	276.91	190.82	467.84	الخبز والحبوب	111
Meat	609.34	330.50	1227.72	اللحوم	112
Fish	226.81	151.41	394.02	الأسماك والمأكولات البحرية	113
Milk, cheese and egg	267.84	188.92	442.87	اللبن والجن والبيض	114
Oils and fats	94.73	75.61	137.12	الزيوت والدهون	115
Fruits and nuts	401.66	299.79	627.57	الفواكه الطازجة والمجففة والمكسرات والفواكه المعلبة وعصير الفواكه وطعام الأطفال	116
Vegetables, roots and pulses	318.89	244.92	482.93	الخضروات الطازجة والمحفوظة والمجمدة والبقوليات والشوربات والدرنجات ومنتجاتها	117
Sugar, honey, marmalade and sweets	171.38	115.61	295.05	السكر ومنتجات السكر والمرببات والعسل والشوكولاته والاييس كريم والحلويات	118
Other foods	76.79	44.88	147.55	البهارات والملح والمخللات	119
Tea, coffee and cocoa	81.23	51.44	147.30	الشاي والقهوة والكاكاو	121
Mineral water and juices	94.90	70.82	148.29	المياه المعدنية والغازية	122
Alcohol	15.75	22.85	-	المشروبات الكحولية	123
Tobacco and tobacco products	52.71	47.12	65.13	التبغ ومنتجاته	131
Total	2688.94	1834.69	4583.39	المجموع	
H/H's expenditure on clothing and footwear				انفاق الأسرة على الملابس وأغطية القدم خلال الشهر	
Textiles	340.95	111.57	849.64	أقمشة للتفاصيل ومستلزماتها وملحقات القماش	211
Ready made clothes	477.61	309.35	850.76	الملابس الجاهزة النسائية والرجالية	212
Other types of clothes (scarf, necktie, belt.etc)	2.91	2.26	4.34	ملبوسات أخرى	213
Tailoring and repair charges	153.38	40.79	403.06	أجرة تفصيل وخطاطة الملابس وإصلاحها	214
Shoes, slippers and footwear	208.09	115.14	414.20	الأحذية والنعال وأغطية القدم	221
Repair and cleaning of footwear	1.02	0.22	2.80	اصلاح وتلميع الأحذية والنعال	222
Total	1183.96	579.33	2524.80	المجموع	



متوسط الانفاق الشهري للأسرة على السلع والخدمات حسب جنسية رب الأسرة
٢٠٠٦ - ٢٠٠٧

AVERAGE MONTHLY HOUSEHOLD EXPENDITURE ON COMMODITIES AND SERVICES BY HOUSEHOLDER NATIONALITY
2006-2007

TABLE (325)

جدول (٣٢٥)

Groups of goods and services	جنسية رب الأسرة HOUSEHOLDER NATIONALITY			مجموعات السلع والخدمات	
	الأسر Household	غير قطريين Non-Qatari	قطريون Qatari		
H/H's expenditure on housing, water,electricity and fuels				انفاق الأسرة على السكن والمياه والكهرباء وأنواع أخرى من الوقود خلال الشهر	
Monthly paid rent for mented dwellings	1466.69	1874.03	563.35	الاجار الشهري المدفوع للمنزل المستاجر	311
Estimated rent for dwellings owned by qataries and gulf citizens	2915.41	18.46	9339.92	تقدير الاجار للمساكن المملوك للقطريين ومواطني مجلس التعاون	312
Self-contained annex	45.57	65.73	0.85	اجار الملحق	313
Estimated rent for dwellings provided by employer	0.20	0.29	-	اجار العزب واجارات اخرى	314
Internal maintenance of dwelling	1365.12	1767.00	473.86	تقدير الاجار للمساكن الممنوح من جهة العمل أو أخرى	315
Internal maintenance of dwelling	476.74	36.29	1453.52	قيمة صيانة داخلية للمساكن	321
Other services for dwellings	17.82	1.03	55.07	خدمات أخرى على المساكن	331
Water consumption	83.42	121.04	-	استهلاك المياه	333
Electricity consumption	138.52	200.98	-	الطاقة الكهربائية	341
Gas	21.60	15.17	35.86	الوقود المنزلي المسال	342
Other Types of fuels	6.99	3.51	14.71	الفحم وأنواع أخرى من الوقود	343
Total	6538.08	4103.53	11937.14	المجموع	
H/H's expenditure on Furniture,Textiles & Home Appliances				انفاق الأسرة على الأثاث والمفروشات	
H/H's expenditure on furnishings, household equipment and domestic services	324.16	106.95	805.88	الأثاث والمفروشات	411
Furniture	52.42	19.67	125.04	السجاد وأغطية الأرضيات	412
Carpets and floor coverings	17.64	1.80	52.78	اصلاح الاثاث والسجاد وأغطية الأرضيات	413
Repair of furniture, carpets and floor coverings	149.36	56.38	355.56	الأنسجة والمنسوجات المنزلية الأخرى	421
Household textile furnishing and other furnishing	0.62	0.12	1.71	صيانة واصلاح الأنسجة من القماش	422
Maintenance and repair of textile furnishing	71.98	45.85	129.95	صبغة وتنظيف وغسيل وكى الملابس	423
Major household appliances	243.69	79.69	607.39	التجهيزات والأجهزة المنزلية الرئيسية	431
Minor household appliances	59.29	45.31	90.30	الأجهزة المنزلية الصغيرة الأخرى	432
Repair of household appliances	32.07	21.51	55.51	اصلاح الاجهزة المنزلية	433
Household utensils	73.98	40.24	148.80	الأواني المنزلية وأدوات المائدة	441
House gardening tools	14.67	5.54	34.93	أدوات ومعدات الحدائق	452
Cleaning materials and others	76.79	50.30	135.54	مواد التنظيف والتلميع والاستخدامات الأخرى المنزلية	461
Domestic services	565.12	139.80	1508.36	الخدمات العائلية(خدم-سواقون-مربيات..الخ)	462
Total	1681.79	613.16	4051.75	المجموع	



متوسط الانفاق الشهري للأسرة على السلع والخدمات حسب جنسية رب الأسرة
٢٠٠٦ - ٢٠٠٧

AVERAGE MONTHLY HOUSEHOLD EXPENDITURE ON COMMODITIES AND SERVICES BY HOUSEHOLDER NATIONALITY
2006-2007

TABLE (325)

جدول (٣٢٥)

Groups of goods and services	جنسية رب الأسرة HOUSEHOLDER NATIONALITY			مجموعات السلع والخدمات	
	الأسر Household	غير قطريين Non-Qatari	قطريون Qatari		
H/H's expenditure on health services and care				انفاق الأسرة على الخدمات والرعاية الصحية خلال الشهر	
Medical and pharmaceutical products	66.29	55.74	89.70	الأدوية والمستحضرات الطبية والأجهزة والمستلزمات الطبية	511
Medical equipment	40.97	28.22	69.26	الأجهزة والمعدات الطبية	512
Medical services outside hospitals	172.96	75.31	389.51	الخدمات الطبية خارج المستشفيات	521
Hospital services	101.36	5.84	313.20	خدمة المستشفيات	531
Other medical services	28.9	32.73	20.41	انواع أخرى من الخدمات الطبية	541
Total	410.48	197.84	882.08	المجموع	
H/H's expenditure on transport				انفاق الاسرة على النقل والمواصلات خلال الشهر	
Purchase of personal transport equipment	1175.91	577.32	2503.39	شراء وسائل النقل الشخصية والمركبات	611
Operation of personal transport equipment	260.06	134.09	539.42	المواد اللازمة لتشغيل وسائل النقل الخاصة	621
Maintenance and repair of personal transport equipment	501.25	247.67	1063.62	خدمات صيانة وتصليح السيارات	622
Fuel and lubricants for personal transport equipment	258.92	163.12	471.36	الوقود والزيوت لوسائل النقل الخاصة	623
Other Expenditures on Transport Equipment	122.61	95.41	182.95	مصاريف أخرى على وسائل النقل	624
Land Transport	50.33	41.01	70.99	النقل البري	632
Air Transport	556.5	498.98	684.06	النقل الجوي	633
Transport Services Charges	3.68	0.43	10.87	رسوم خدمات النقل البحري	634
Other Transport Services Charges	116.81	132.32	82.42	رسوم خدمات النقل الأخرى	635
Total	3046.07	1890.35	5609.08	المجموع	
H/H's expenditure on culture,entertainment and leisure				انفاق الاسرة على الثقافة والترفيه والتلية خلال الشهر	
Audio and Video Equipment and the Like	65.75	40.83	121.02	الأجهزة السمعية والبصرية وما إليها	711
Cameras and Requirements	18.15	18.18	18.07	أجهزة التصوير ومستلزماتها	712
Personal computers and data processing equipment	86.09	59.55	144.94	أجهزة الحاسب الشخصي وملحقاتها	713
Other recreational and cultural goods	71.79	25.02	175.53	السلع الترفيهية والثقافية الأخرى	714
Recreational and cultural services	528.98	162.70	1341.29	خدمات الترفيه والتسليّة والثقافة	721
Entertainment & sports Activities	22.82	23.93	20.36	النشاطات الترفيهية والثقافية	722
Local and Imported Newspapers and Magazines	40.72	33.78	56.09	الجراند والمجلات(المحلية والمستورة)	731
Other expenditure on other cultural services	3.57	3.09	4.64	نفقات أخرى على الخدمات الثقافية الأخرى	732
Total	837.87	367.08	1881.94	المجموع	



متوسط الانفاق الشهري للأسرة على السلع والخدمات حسب جنسية رب الأسرة
٢٠٠٦ - ٢٠٠٧

AVERAGE MONTHLY HOUSEHOLD EXPENDITURE ON COMMODITIES AND SERVICES BY HOUSEHOLDER NATIONALITY
2006-2007

TABLE (325)

جدول (٣٢٥)

Groups of goods and services	جنسية رب الأسرة HOUSEHOLDER NATIONALITY			مجموعات السلع والخدمات	
	الأسر Household	غير قطريين Non-Qatari	قطريون Qatari		
H/H's expenditure on education				انفاق الاسرة على التعليم خلال الشهر	
Pre-primary and primary education	398.12	360.78	480.91	تكاليف تعليم المرحلة قبل الابتدائية والابتدائية	811
Secondary education	303.1	246.23	429.28	تكاليف التعليم للمرحلة الاعدادية والثانوية	812
University and higher institute education	493.91	580.78	301.28	تكاليف التعليم في الجامعات والمعاهد العليا	813
Educational materials	131.15	105.18	188.72	مصاريف تعليمية اخرى	821
Other educational services	61.57	40.36	108.61	خدمات تربية اخرى	831
Total	1387.85	1333.33	1508.80	المجموع	
H/H's expenditure on Restaurants, Coffee Shops & Hotels				انفاق الاسرة على المطاعم والمقاهي والفنادق	
Meals & fast food Outside home	639	429.73	1103.11	الانفاق على المطاعم والوجبات السريعة خارج المنزل	911
Residence in Hotels	110.73	23.18	304.89	الاقامة بالفنادق بخلاف الوجبات والمشروبات	921
Total	749.73	452.91	1408.00	المجموع	
H/H's expenditure on miscellaneous goods and services				انفاق الاسرة على السلع والخدمات المتنوعة خلال الشهر	
personal care products	351.53	196.84	694.59	خدمات العناية الشخصية	1011
Baby Care Products & Paper Products	50.5	36.82	80.84	منتجات العناية بالاطفال والمنتجات الورقية	1012
fixed of personal property	3.21	3.17	3.30	اصلاح المقتنيات الشخصية	1016
Valuable Acquisitions	253.78	98.91	597.23	المقتنيات الثمينة	1021
Personal Luxurious Goods&Goods Not classified other place	34.61	20.65	65.57	السلع الكمالية الشخصية غير مصنفة في مكان آخر	1023
Telephone , Fax & Enternet Services	1116.94	637.98	2179.13	مصاريف التليفون والانترنت والخدمات البريدية-الاتصالات	1031
Social services	518.85	207.03	1210.37	نفقات الخدمات الاجتماعية	1041
Financial services n.e.c.	251.31	93.18	602.00	خدمات مالية غير مصنفة في مكان آخر	1051
Total	2580.73	1294.58	5433.03	المجموع	
Total Consumption Expenditure	21105.50	12666.80	39820.01	مجموع الانفاق الاستهلاكي	
H/H's Transfers payments				المدفوعات التحويلية للأسرة خلال الشهر	
current transfers to government	102.07	39.59	240.64	التحويلات الجارية للحكومة	1111
private transfers, grants and donations	643.44	619.97	695.49	تحويلات للمعولين وهبات أو تبرعات أو تكافل	1112
Total	745.51	659.56	936.13	المجموع	
GRAND TOTAL	21851.01	13326.36	40756.14	المجموع العام	
Household Number		64885	29258	عدد الأسر	



متوسط الإنفاق الشهري للفرد القطري على مجموعات السلع والخدمات حسب حجم الأسرة
٢٠٠٦-٢٠٠٧

AVERAGE MONTHLY QATARI PER CAPITA EXPENDITURE ON COMMODITIES AND SERVICES BY HOUSEHOLDER SIZE
2006-2007

جدول (٣٢٦)

Groups of goods and services	حجم الأسرة Household Size										مجموعات السلع والخدمات
	المجموع Total	15+	14-13	12-11	10-9	8-7	6-5	4-3	2	1	
Household expenditure on food, drink and tobacco during the month											انفاق الأسرة على الطعام والشراب والتبغ خلال الشهر
Cereals and bread	49.76	41.31	42.86	46.06	49.35	55.34	64.96	77.09	100.07	62.13	111 الخبز والحبوب
Meat	130.59	129.73	112.45	128.12	120.46	135.27	168.37	161.00	190.07	156.06	112 اللحوم
Fish	41.91	35.38	33.78	42.10	39.19	47.19	54.13	61.87	76.72	70.66	113 الأسماك والماكولات البحرية
Milk, cheese and egg	47.11	42.01	39.08	41.79	47.65	50.87	63.05	71.43	81.10	65.26	114 اللبن والجبن والبيض
Oils and fats	14.59	12.49	14.73	13.14	13.85	15.64	21.50	18.97	20.32	16.33	115 الزيوت والدهون
Fruits and nuts	66.76	57.22	51.93	61.06	62.14	77.39	95.39	107.27	120.51	94.62	116 الفواكه الطازجة والمجففة والمكسرات والفواكه المعلبة وعصير الفواكه وطعام الأطفال
Vegetables, roots and pulses	51.37	41.90	42.14	49.31	48.92	58.31	71.30	78.62	78.61	53.52	117 الخضراوات الطازجة والمحفوظة والمجمدة والبقوليات والشوربات والدرنات ومنتجاتها
Sugar, honey, marmalade and sweets	31.38	22.02	25.09	32.73	30.79	34.75	44.81	41.54	99.93	21.76	118 السكر ومنتجات السكر والمربيات والعسل والشوكولاته والاييس كريم والحلويات
Other foods	15.70	13.56	12.89	14.80	15.03	16.84	22.96	23.13	25.67	37.68	119 البهارات والملح والمخللات
Tea, coffee and cocoa	15.67	13.74	14.04	14.09	14.99	16.68	22.18	24.76	39.90	35.27	121 الشاي والقهوة والكاكاو
Mineral water and juices	15.77	11.77	13.34	14.56	14.16	19.26	22.98	28.00	39.74	51.61	122 المياه المعدنية والغازية
Tobacco and tobacco products	6.93	6.18	6.81	5.25	6.76	6.28	10.68	17.36	13.30	418.47	131 التبغ ومنتجاته
Total	487.54	427.31	409.14	463.01	463.29	533.82	662.31	711.04	885.94	1083.37	المجموع
H/H's expenditure on clothing and footwear											انفاق الأسرة على الملابس وأغطية القدم خلال الشهر
Textiles	90.38	101.41	114.63	91.07	66.15	83.82	90.34	206.11	112.85	226.67	211 أقمشة للتفاصيل ومستلزماتها وملحقات القماش
Ready made clothes	90.50	80.11	94.52	84.08	90.18	120.99	255.52	57.71	0.00	212 الملابس الجاهزة النسائية والرجالية
Other types of clothes (scarf, necktie, belt.etc)	0.46	0.74	0.08	0.10	0.33	0.42	0.23	1.52	27.13	0.00	213 ملبوسات أخرى
Tailoring and repair charges	42.87	56.97	34.89	40.29	31.52	49.99	41.27	53.14	14.40	0.00	214 أجره تفصيل وخباطة الملابس وإصلاحها
Shoes, slippers and footwear	44.06	39.62	37.66	50.95	39.42	43.02	52.25	71.49	46.41	0.00	221 الأحذية والنعال وأغطية القدم
Repair and cleaning of footwear	0.30	0.07	2.67	0.10	0.14	0.01	0.00	0.00	0.13	0.00	222 اصلاح وتلميع الأحذية والنعال
Total	268.57	198.81	270.04	277.03	221.64	267.44	305.08	587.78	258.63	226.67	المجموع
H/H's expenditure on housing, water, electricity and fuels											انفاق الأسرة على السكن والمياه والكهرباء وأنواع أخرى من الوقود خلال ال
Monthly paid rent for mented dwellings	59.92	17.45	52.62	26.68	48.45	86.22	146.27	237.35	698.09	920.00	311 الإيجار الشهري المدفوع للمنزل المستأجر
Estimated rent for dwellings owned by qataris and gulf citizens	993.50	589.69	772.81	1036.63	1143.83	1097.11	1165.77	1505.34	1809.57	4533.33	312 تقدير الإيجار للسكن المملوك للقطريين ومواطني مجلس التعاون
Self-contained annex	0.09	0.00	0.00	0.00	0.00	0.48	0.00	0.00	0.00	0.00	313 إيجار الملحق
Internal maintenance of dwelling	50.41	21.86	63.26	16.66	45.49	104.18	52.34	121.58	139.57	0.00	315 تقدير الإيجار للسكن الممنوح من جهة العمل أو أخرى
Internal maintenance of dwelling	154.61	214.83	102.56	130.67	183.65	80.89	193.40	289.48	16.38	0.00	321 قيمة صيانة داخلية للسكن
Other services for dwellings	5.86	0.13	0.00	4.41	15.42	1.51	0.00	43.62	0.00	0.00	331 خدمات أخرى على السكن
Gas	3.81	3.26	3.39	3.36	3.82	4.08	5.38	5.88	7.10	14.00	342 الوقود المنزلي المسال
Other Types of fuels	1.57	0.62	0.92	1.49	1.36	2.11	1.76	9.43	0.24	0.00	343 الفحم وأنواع أخرى من الوقود
Total	1269.77	847.84	995.56	1219.90	1442.02	1376.58	1564.92	2212.68	2670.95	5467.33	المجموع



متوسط الإنفاق الشهري للفرد القطري على مجموعات السلع والخدمات حسب حجم الأسرة
٢٠٠٦-٢٠٠٧

AVERAGE MONTHLY QATARI PER CAPITA EXPENDITURE ON COMMODITIES AND SERVICES BY HOUSEHOLDER SIZE
2006-2007

TABLE (326) جدول (٣٢٦)

Groups of goods and services	Household Size حجم الأسرة										مجموعات السلع والخدمات	
	المجموع Total	15+	14-13	12-11	10-9	8-7	6-5	4-3	2	1		
H/H's expenditure on Furniture, Textiles & Home Appliances											انفاق الأسرة على الأثاث والمفروشات	
H/H's expenditure on furnishings, household equipment and domestic services	85.72	60.58	79.83	133.58	73.24	59.72	117.38	125.22	36.31	0.00	الأثاث والمفروشات	411
Furniture	13.30	13.37	9.50	20.04	8.80	7.94	23.26	23.50	20.52	4.72	السجاد وأغطية الأرضيات	412
Carpets and floor coverings	5.61	2.28	0.41	1.31	4.13	19.84	1.34	2.05	6.65	38.33	اصلاح الأثاث والسجاد وأغطية الأرضيات	413
Repair of furniture, capets and floor coverings	37.82	26.82	33.59	35.61	56.38	23.94	47.88	55.49	5.89	0.00	الأنسجة والمنسوجات المنزلية الأخرى	421
Household textile furnishing and other furnishing	0.18	0.14	0.00	0.05	0.18	0.46	0.25	0.00	0.00	0.00	صباغة واصلاح الأنسجة من القماش	422
Maintenance and repair of textile furnishing	13.82	11.75	13.26	11.40	14.10	14.15	15.64	39.05	37.54	32.72	صباغة وتنظيف وغسيل وكى الملابس	423
Major household appliances	64.61	31.39	307.90	57.04	31.98	34.03	61.42	80.56	85.53	0.00	التجهيزات والأجهزة المنزلية الرئيسية	431
Minor household appliances	9.61	6.15	5.98	9.71	8.80	8.11	19.69	36.72	14.63	0.00	الأجهزة المنزلية الصغيرة الأخرى	432
Repair of household appliances	5.91	4.34	3.15	8.93	5.50	5.73	6.09	7.03	0.00	36.80	اصلاح الأجهزة المنزلية	433
Household utensils	15.83	13.80	17.68	12.42	15.77	17.53	16.25	42.64	6.31	0.00	الوانى المنزلية وأدوات المائدة	441
House gardening tools	3.72	2.61	0.95	3.91	2.06	7.10	3.60	1.56	65.11	0.00	أدوات ومعدات الحدائق	452
Cleaning materials and others	14.42	10.31	11.95	13.47	13.05	17.73	20.28	29.70	31.74	28.16	مواد التنظيف والتلميع والاستخدامات الأخرى المنزلية	461
Domestic services	160.45	133.42	158.57	167.31	161.14	163.84	194.73	181.39	115.32	0.00	الخدمات العائلية (خدم-سواقون-مربيات..الخ)	462
Total	431.00	316.96	642.77	474.78	395.13	380.12	527.81	624.91	425.55	140.73	المجموع	
H/H's expenditure on health services and care											انفاق الأسرة على الخدمات والرعاية الصحية خلال الشهر	
Medical and pharmaceutical products	9.54	8.51	5.96	9.16	7.79	10.28	16.84	22.55	7.80	54.40	الأدوية والمستحضرات الطبية والأجهزة والمستلزمات الطبية	511
Medical equipment	7.37	3.97	6.49	4.93	8.93	9.50	10.71	1.10	99.95	0.00	الأجهزة والمعدات الطبية	512
Medical services outside hospitals	41.43	51.72	35.65	32.23	48.15	38.77	36.59	36.76	15.43	0.00	الخدمات الطبية خارج المستشفيات	521
Hospital services	33.32	42.15	195.75	7.32	6.64	22.79	2.35	56.82	0.00	0.00	خدمة المستشفيات	531
Other medical services	2.17	2.98	1.68	1.09	2.17	2.45	2.20	4.90	2.23	0.00	انواع أخرى من الخدمات الطبية	541
Total	93.83	109.33	245.53	54.73	73.68	83.79	68.69	122.13	125.41	54.40	المجموع	
H/H's expenditure on transport											انفاق الاسرة على النقل والمواصلات خلال الشهر	
Purchase of personal transport equipment	266.29	251.97	307.32	255.51	256.92	219.87	381.53	395.52	459.57	219.27	شراء وسائل النقل الشخصية والمركبات	611
Operation of personal transport equipment	57.38	74.25	51.01	55.50	41.91	55.21	74.64	47.11	318.13	0.00	المواد اللازمة لتشغيل وسائل النقل الخاصة	621
Maintenance and repair of personal transport equipment	113.14	103.36	100.70	117.36	109.99	115.94	123.27	157.25	230.20	232.93	خدمات صيانة وتصليح السيارات	622
Fuel and lubricants for personal transport equipment	50.14	43.41	36.89	51.40	47.36	56.66	59.22	82.26	87.71	12.13	الوقود والزيوت لوسائل النقل الخاصة	623
Other Expenditures on Transport Equipment	19.46	14.27	24.49	22.32	14.69	26.53	14.25	25.84	12.00	0.00	مصاريف أخرى على وسائل النقل	624
Land Transport	7.55	4.39	10.07	4.27	8.37	6.39	15.89	15.10	83.85	0.00	النقل البري	632
Air Transport	72.76	60.94	74.28	49.38	47.35	125.42	103.45	111.73	0.00	0.00	النقل الجوي	633
Transport Services Charges	1.16	0.49	0.00	4.77	0.15	0.00	0.68	0.00	0.00	0.00	رسوم خدمات النقل البحري	634
Other Transport Services Charges	8.77	7.08	9.98	8.51	8.92	10.04	9.16	7.98	0.00	0.00	رسوم خدمات النقل الأخرى	635
Total	596.65	560.16	614.74	569.02	535.66	616.06	782.09	842.79	1191.46	464.33	المجموع	



متوسط الإنفاق الشهري للفرد القطري على مجموعات السلع والخدمات حسب حجم الأسرة
٢٠٠٧-٢٠٠٦

AVERAGE MONTHLY QATARI PER CAPITA EXPENDITURE ON COMMODITIES AND SERVICES BY HOUSEHOLDER SIZE
2006-2007

جدول (٣٢٦)

Groups of goods and services	حجم الأسرة Household Size										مجموعات السلع والخدمات	
	المجموع Total	15+	14-13	12-11	10-9	8-7	6-5	4-3	2	1		
H/H's expenditure on culture, entertainment and leisure												اتفاق الأسرة على الثقافة والترفيه والتبليّة خلال الشهر
Audio and Video Equipment and the Like	12.87	10.63	12.32	12.10	12.08	13.99	14.19	31.62	30.18	38.33	711	الأجهزة السمعية والبصرية وما إليها
Cameras and Requirements	1.92	1.41	1.32	1.75	2.11	2.04	3.21	1.90	6.52	0.00	712	أجهزة التصوير ومستلزماتها
Personal computers and data processing equipment	15.42	12.40	11.09	16.46	17.71	14.58	18.28	16.79	34.92	43.45	713	أجهزة الحاسب الشخصي وملحقاتها
Other recreational and cultural goods	18.67	16.32	21.49	21.72	17.11	17.60	21.19	17.57	10.29	0.00	714	السلع الترفيهية والثقافية الأخرى
Recreational and cultural services	142.68	104.02	251.29	114.55	65.99	234.78	181.90	157.67	443.81	0.00	721	خدمات الترفيه والتسليّة والثقافة
Entertainment & sports Activities	2.17	1.30	0.13	1.91	1.55	2.64	6.76	6.72	0.48	0.00	722	النشاطات الترفيهية والثقافية
Local and Imported Newspapers and Magazines	5.97	5.60	4.82	5.30	6.68	5.85	7.73	6.06	13.03	0.00	731	الجراند والمجلات(المحلية والمستوردة)
Other expenditure on other cultural services	0.49	0.32	0.13	0.15	0.81	0.76	0.51	0.17	0.00	0.00	732	نفقات أخرى على الخدمات الثقافية الأخرى
Total	200.19	152.00	302.59	173.94	124.04	292.24	253.77	238.50	539.23	81.78		المجموع
H/H's expenditure on education												اتفاق الأسرة على التعليم خلال الشهر
Pre-primary and primary education	51.16	24.57	35.09	38.22	57.32	61.00	135.20	25.82	0.00	0.00	811	تكاليف تعليم المرحلة قبل الابتدائية والإبتدائية
Secondary education	45.66	24.03	58.39	48.80	59.56	51.53	29.00	10.96	0.00	0.00	812	تكاليف التعليم للمرحلة الإعدادية والثانوية
University and higher institute education	32.05	1.79	30.98	28.73	25.25	84.29	11.99	17.46	0.00	0.00	813	تكاليف التعليم في الجامعات والمعاهد العليا
Educational materials	20.08	22.04	12.96	26.25	16.36	16.12	19.70	51.42	0.00	0.00	821	مصاريف تعليمية أخرى
Other educational services	11.55	11.20	8.01	24.97	7.51	8.34	3.25	0.00	23.94	0.00	831	خدمات تربية أخرى
Total	160.50	83.63	145.43	166.97	166.00	221.28	199.14	105.66	23.94	0.00		المجموع
H/H's expenditure on Restaurants, Coffee Shops & Hotels												اتفاق الأسرة على المطاعم والمقاهي والفنادق
Meals & fast food Outside home	117.34	113.94	63.34	175.18	100.07	95.62	119.35	164.75	182.95	454.49	911	الإنفاق على المطاعم والوجبات السريعة خارج المنزل
Residence in Hotels	32.43	25.91	29.61	20.02	23.03	37.73	29.28	277.28	0.00	0.00	921	الإقامة بالفنادق بخلاف الوجبات والمشروبات
Total	149.77	139.85	92.95	195.20	123.10	133.35	148.63	442.03	182.95	454.49		المجموع
H/H's expenditure on miscellaneous goods and services												اتفاق الأسرة على السلع والخدمات المتنوعة خلال الشهر
personal care products	73.88	77.03	61.45	70.85	69.14	68.96	89.92	140.43	197.13	188.48	1011	خدمات العناية الشخصية
Baby Care Products & Paper Products	8.60	9.65	8.38	6.68	7.58	9.28	11.11	15.36	6.34	3.78	1012	منتجات العناية بالأطفال والمنسوجات الورقية
fixed of personal property	0.35	0.06	0.00	0.92	0.25	0.36	0.33	0.00	0.00	0.00	1016	اصلاح المقتنيات الشخصية
Valuable Acquisitions	63.53	57.37	65.82	69.99	48.22	54.44	131.30	66.56	0.00	0.00	1021	المقتنيات الثمينة
Personal Luxurious Goods&Goods Not classified other place	6.98	4.09	3.19	6.88	11.34	2.29	12.58	12.47	57.89	0.00	1023	السلع الكمالية الشخصية غير مصنفة في مكان آخر
Telephone , Fax & Eneternet Services	231.80	226.04	219.07	221.11	218.43	227.76	288.80	339.56	628.39	851.19	1031	مصاريف التليفون والانترنت والخدمات البريدية-الاتصالات
Social services	128.75	307.69	108.54	261.81	27.92	10.68	3.54	34.47	5.98	0.00	1041	نفقات الخدمات الاجتماعية
Financial services n.e.c.	64.04	85.52	17.73	66.64	54.06	56.46	72.66	161.60	175.93	370.15	1051	خدمات مالية غير مصنفة في مكان آخر
Total	577.93	767.45	484.18	704.88	436.94	430.23	610.24	770.45	1071.66	1413.60		المجموع
Total Consumption Expenditure	4235.75	3603.34	4202.93	4299.46	3981.50	4334.91	5122.68	6657.97	7375.72	9386.70		مجموع الإنفاق الاستهلاكي



متوسط الإنفاق الشهري للفرد القطري على مجموعات السلع والخدمات حسب حجم الأسرة
٢٠٠٧-٢٠٠٦

AVERAGE MONTHLY QATARI PER CAPITA EXPENDITURE ON COMMODITIES AND SERVICES BY HOUSEHOLDER SIZE
2006-2007

TABLE (326) جدول (٣٢٦)

Groups of goods and services	Household Size حجم الأسرة										مجموعات السلع والخدمات	
	المجموع Total	15+	14-13	12-11	10-9	8-7	6-5	4-3	2	1		
H/H's Transfers payments											المدفوعات التحويلية للأسرة خلال الشهر	
current transfers to government	25.60	16.10	19.89	23.09	23.54	37.50	29.14	7.46	333.09	295.80	التحويلات الجارية للحكومة	1111
private transfers, grants and donations	73.98	30.27	158.39	119.75	53.62	62.22	51.43	45.15	199.26	953.33	تحويلات للمعولين وهبات أو تبرعات أو تكافل	1112
Total	99.58	46.37	178.28	142.84	77.16	99.72	80.57	52.61	532.35	1249.13	المجموع	
GRAND TOTAL	4335.33	3649.71	4381.21	4442.30	4058.66	4434.63	5203.25	6710.58	7908.07	10635.83	المجموع العام	
Household Number	275056	49974	23632	56552	65131	51810	20691	6251	940	75	عدد الأسر	



متوسط الإنفاق الشهري للفرد الغير قطري على مجموعات السلع والخدمات حسب حجم الأسرة
٢٠٠٧-٢٠٠٦

AVERAGE MONTHLY NON-QATARI PER CAPITA EXPENDITURE ON COMMODITIES AND SERVICES BY HOUSEHOLDER SIZE
2006 - 2007

TABLE (327)

جدول (٣٢٧)

Groups of goods and services	HOUSEHOLDER SIZE حجم الأسرة										مجموعات السلع والخدمات
	المجموع	15+	14-13	12-11	10-9	8-7	6-5	4-3	2	1	
Household expenditure on food, drink and tobacco during the month											اتفاق الأسرة على الطعام والشراب والتبغ خلال الشهر
Cereals and bread	41.58	21.10	36.59	34.77	35.25	39.00	39.43	45.91	61.76	64.23	111 الخبز والحبوب
Meat	72.02	61.98	42.77	70.04	65.07	73.02	74.79	68.26	96.33	84.88	112 اللحوم
Fish	32.99	25.47	29.70	20.80	18.83	28.73	32.38	38.19	52.69	55.56	113 الأسماك والمأكولات البحرية
Milk, cheese and egg	41.17	23.04	25.38	27.05	35.24	37.25	38.87	48.51	56.58	64.95	114 اللبن والجن والبيض
Oils and fats	16.48	9.69	9.53	10.98	11.87	14.44	16.58	19.46	23.64	19.06	115 الزيوت والدهون
Fruits and nuts	65.33	25.85	50.46	37.34	47.03	61.21	65.32	75.37	98.88	83.37	116 الفواكة الطازجة والمجففة والمكسرات والفواكة المعلبة وعصير الفواكه وطعام الأطفال
Vegetables, roots and pulses	53.37	28.67	48.60	36.64	40.37	49.68	51.70	60.00	86.28	71.79	117 الخضروات الطازجة والمحفوظة والمجمدة والبقوليات والشوربات والدرنات ومنتجاتها
Sugar, honey, marmalade and sweets	25.19	10.13	27.84	17.61	14.77	21.70	25.70	29.34	38.38	33.82	118 السكر ومنتجات السكر والمرببات والعسل والشوكولاته والاييس كريم والحلويات
Other foods	9.78	2.78	16.19	6.39	3.94	8.25	9.28	12.54	14.28	16.16	119 البهارات والملح والمخللات
Tea, coffee and cocoa	11.21	4.29	10.16	6.71	6.45	9.74	11.31	12.57	20.67	20.08	121 الشاي والقهوة والكاكاو
Mineral water and juices	15.43	6.24	16.78	6.53	8.21	10.46	14.77	18.93	32.61	38.54	122 المياه المعدنية والغازية
Alcohol	4.98	0.00	0.00	0.00	0.00	3.14	3.46	7.97	19.27	13.58	123 المشروبات الكحولية
Tobacco and tobacco products	10.27	9.71	17.24	6.65	3.61	7.52	8.01	10.40	27.17	55.99	131 التبغ ومنتجاته
Total	399.80	228.95	331.24	281.51	290.64	364.14	391.60	447.45	628.54	622.01	المجموع
H/H's expenditure on clothing and footwear											اتفاق الأسرة على الملابس وأغطية القدم خلال الشهر
Textiles	24.31	24.32	47.06	24.35	20.98	19.30	29.61	21.19	30.39	5.44	211 أقمشة للتفاصيل ومستلزماتها وملحقات القماش
Ready made clothes	67.41	103.68	29.39	34.01	27.52	46.93	66.12	84.14	120.59	114.37	212 الملابس الجاهزة النسائية والرجالية
Other types of clothes (scarf, necktie, belt.etc)	0.49	0.00	0.00	0.00	0.00	0.15	1.16	0.27	0.01	0.40	213 ملبوسات أخرى
Tailoring and repair charges	8.89	3.40	14.40	9.63	6.10	16.00	5.45	9.84	10.32	3.79	214 أجره تفصيل وخطاطة الملابس وإصلاحها
Shoes, slippers and footwear	25.09	22.55	23.98	25.62	14.62	20.89	22.62	30.96	44.73	22.20	221 الأحذية والنعال وأغطية القدم
Repair and cleaning of footwear	0.05	0.09	0.13	0.00	0.00	0.08	0.05	0.05	0.00	0.00	222 إصلاح وتلميع الأحذية والنعال
Total	126.24	154.04	114.96	93.61	69.22	103.35	125.01	146.45	206.04	146.20	المجموع
H/H's expenditure on housing, water,electricity and fuels											اتفاق الأسرة على السكن والمياه والكهرباء وأنواع أخرى من الوقود خلال الـ
Monthly paid rent for mented dwellings	408.35	192.47	84.06	171.86	248.96	332.27	387.34	509.13	792.21	806.81	311 الإيجار الشهري المدفوع للمنزل المستأجر
Estimated rent for dwellings owned by qataris and gulf citizens	4.02	0.00	127.85	0.00	0.00	2.80	0.00	5.58	0.00	0.00	312 تقدير الإيجار للسكن المملوك للقطريين ومواطني مجلس التعاون
Self-contained annex	14.32	0.00	23.87	0.00	7.54	3.60	10.35	19.97	73.72	34.02	313 إيجار الملحق
Estimated rent for dwellings provided by employer	0.06	0.00	0.00	0.00	0.00	0.00	0.00	0.00	0.00	2.81	314 إيجار العزب وإيجارات أخرى
Internal maintenance of dwelling	385.03	172.48	30.68	191.76	180.02	205.43	292.30	506.33	996.57	2014.52	315 تقدير الإيجار للسكن الممنوح من جهة العمل أو أخرى
Internal maintenance of dwelling	7.91	1.69	0.00	1.61	2.21	11.78	4.22	15.39	0.37	0.00	321 قيمة صيانة داخلية للسكن
Other services for dwellings	0.22	0.00	0.00	0.00	0.04	0.00	0.09	0.70	0.00	0.00	331 خدمات أخرى على المسكن
Water consumption	26.38	15.60	14.41	14.26	28.93	22.96	26.36	29.41	38.44	28.08	333 استهلاك المياه
Electricity consumption	43.79	35.36	28.24	33.91	48.20	35.67	42.66	50.74	58.14	33.67	341 الطاقة الكهربائية
Gas	3.31	1.62	2.61	2.68	2.85	2.80	2.92	3.77	6.14	7.01	342 الوقود المنزلي المسال
Other Types of fuels	0.77	1.27	1.06	0.20	0.41	1.03	0.69	0.77	1.13	0.67	343 الفحم وأنواع أخرى من الوقود
Total	894.16	420.49	312.78	416.28	519.16	618.34	766.93	1141.79	1966.72	2927.59	المجموع



متوسط الإنفاق الشهري للفرد الغير قطري على مجموعات السلع والخدمات حسب حجم الأسرة
٢٠٠٧-٢٠٠٦

AVERAGE MONTHLY NON-QATARI PER CAPITA EXPENDITURE ON COMMODITIES AND SERVICES BY HOUSEHOLDER SIZE
2006 - 2007

TABLE (327)

جدول (٣٢٧)

Groups of goods and services	HOUSEHOLDER SIZE حجم الأسرة										مجموعات السلع والخدمات	
	المجموع	15+	14-13	12-11	10-9	8-7	6-5	4-3	2	1		
H/H's expenditure on Furniture, Textiles & Home Appliances											إنفاق الأسرة على الأثاث والمفروشات	
H/H's expenditure on furnishings, household equipment and domestic services	23.30	38.72	8.80	7.42	14.37	14.18	32.14	21.10	29.30	28.30	الأثاث والمفروشات	411
Furniture	4.29	2.88	3.67	2.83	2.74	4.80	4.55	4.54	2.47	7.01	السجاد وأغطية الأرضيات	412
Carpets and floor coverings	0.39	0.00	0.00	0.10	0.56	0.60	0.28	0.54	0.13	0.00	اصلاح الأثاث والسجاد وأغطية الأرضيات	413
Repair of furniture, capets and floor coverings	12.29	12.60	16.08	2.84	11.11	6.58	15.88	13.46	13.45	3.73	الأنسجة والمنسوجات المنزلية الأخرى	421
Household textile furnishing and other furnishing	0.03	0.00	0.00	0.00	0.00	0.00	0.00	0.10	0.00	0.00	صيانة واصلاح الأنسجة من القماش	422
Maintenance and repair of textile furnishing	9.99	4.77	1.70	2.73	5.29	5.34	9.05	12.81	27.75	32.56	صباغة وتنظيف وغسيل وكى الملابس	423
Major household appliances	17.36	16.77	33.16	10.78	13.39	18.45	14.78	19.72	27.89	14.82	التجهيزات والأجهزة المنزلية الرئيسية	431
Minor household appliances	9.87	0.00	7.74	28.15	2.64	5.91	8.21	14.42	11.42	7.37	الأجهزة المنزلية الصغيرة الأخرى	432
Repair of household appliances	4.69	1.02	11.72	1.63	3.67	2.89	5.23	5.11	4.84	13.19	اصلاح الاجهزة المنزلية	433
Household utensils	8.77	0.43	4.57	3.80	4.07	7.36	7.68	11.29	22.16	17.68	الأواني المنزلية وأدوات المائدة	441
House gardening tools	1.21	0.21	0.00	0.92	0.16	1.14	2.04	0.76	1.79	0.01	أدوات ومعدات الحدائق	452
Cleaning materials and others	10.96	3.79	6.28	10.40	8.00	7.83	9.99	13.67	22.70	16.13	مواد التنظيف والتلميع والاستخدامات الأخرى المنزلية	461
Domestic services	30.46	21.62	15.10	30.97	39.82	37.88	28.25	27.64	29.50	33.99	الخدمات العائلية(خدم-سواقون-مربيات..الخ)	462
Total	133.61	102.81	108.82	102.57	105.82	112.96	138.08	145.16	193.40	174.79	المجموع	
H/H's expenditure on health services and care											إنفاق الأسرة على الخدمات والرعاية الصحية خلال الشهر	
Medical and pharmaceutical products	12.15	2.87	5.31	19.74	8.34	6.57	9.70	17.80	26.97	6.57	الأدوية والمستحضرات الطبية والاجهزة والمستلزمات الطبية	511
Medical equipment	6.15	2.05	3.58	0.75	5.76	1.71	3.82	13.40	7.10	0.65	الاجهزة والمعدات الطبية	512
Medical services outside hospitals	16.41	0.00	17.18	7.38	10.05	12.66	21.03	15.45	38.66	4.74	الخدمات الطبية خارج المستشفيات	521
Hospital services	1.27	3.04	0.00	0.42	0.09	0.85	0.41	2.84	0.99	2.82	خدمة المستشفيات	531
Other medical services	7.13	1.84	3.71	12.33	10.94	6.49	7.63	6.70	4.31	1.04	أنواع أخرى من الخدمات الطبية	541
Total	43.11	9.80	29.78	40.62	35.18	28.28	42.59	56.19	78.03	15.82	المجموع	
H/H's expenditure on transport											إنفاق الأسرة على النقل والمواصلات خلال الشهر	
Purchase of personal transport equipment	125.80	77.11	68.11	100.93	78.03	152.71	113.35	148.16	190.09	26.18	شراء وسائل النقل الشخصية والمركبات	611
Operation of personal transport equipment	29.22	16.59	4.58	84.33	18.73	32.67	23.76	27.43	59.77	12.09	المواد اللازمة لتشغيل وسائل النقل الخاصة	621
Maintenance and repair of personal transport equipment	53.97	36.62	35.05	50.48	42.01	59.62	47.62	57.50	93.80	70.25	خدمات صيانة وتصلح السيارات	622
Fuel and lubricants for personal transport equipment	35.54	6.48	5.98	15.68	52.62	33.98	38.10	35.34	40.68	38.57	الوقود والزيوت لوسائل النقل الخاصة	623
Other Expenditures on Transport Equipment	20.79	5.24	51.78	48.29	15.46	10.33	12.59	27.15	50.25	48.22	مصاريق أخرى على وسائل النقل	624
Land Transport	8.94	0.55	20.58	1.21	5.64	1.64	5.55	13.47	35.25	36.26	النقل البري	632
Air Transport	108.73	45.83	20.46	91.98	46.14	52.19	95.54	140.22	365.03	239.97	النقل الجوي	633
Transport Services Charges	0.10	0.00	0.00	0.00	0.00	0.09	0.22	0.03	0.00	0.00	رسوم خدمات النقل البحري	634
Other Transport Services Charges	28.83	13.71	25.76	23.50	43.23	37.69	28.56	23.12	38.39	2.68	رسوم خدمات النقل الأخرى	635
Total	411.92	202.13	232.30	416.40	301.86	380.92	365.29	472.42	873.26	474.22	المجموع	



متوسط الإنفاق الشهري للفرد الغير قطري على مجموعات السلع والخدمات حسب حجم الأسرة
٢٠٠٧-٢٠٠٦

AVERAGE MONTHLY NON-QATARI PER CAPITA EXPENDITURE ON COMMODITIES AND SERVICES BY HOUSEHOLDER SIZE
2006 - 2007

TABLE (327)

جدول (٣٢٧)

Groups of goods and services	HOUSEHOLDER SIZE حجم الأسرة										مجموعات السلع والخدمات	
	المجموع	15+	14-13	12-11	10-9	8-7	6-5	4-3	2	1		
H/H's expenditure on culture,entertainment and leisure												اتفاق الاسرة على الثقافة والترفيه والتلية خلال الشهر
Audio and Video Equipment and the Like	8.90	3.61	5.22	0.96	3.64	4.45	7.32	12.16	38.27	12.51	711	الأجهزة السمعية والبصرية وما اليها
Cameras and Requirements	3.96	2.19	2.16	1.86	1.89	0.76	2.28	8.26	7.32	7.69	712	اجهزة التصوير ومستلزماتها
Personal computers and data processing equipment	12.98	5.77	11.27	5.02	17.15	9.04	10.92	16.35	19.49	29.73	713	اجهزة الحاسب الشخصي وملحقاتها
Other recreational and cultural goods	5.45	4.05	3.89	3.46	5.13	3.36	5.36	7.60	6.98	0.68	714	السلع الترفيهية والثقافية الاخرى
Recreational and cultural services	35.45	47.26	51.14	38.56	61.36	21.66	16.33	53.72	68.31	15.90	721	خدمات الترفيه والتسلية والثقافة
Entertainment & sports Activities	5.22	0.00	1.24	0.00	1.08	0.79	3.24	11.38	16.65	2.91	722	النشاطات الترفيهية والثقافية
Local and Imported Newspapers and Magazines	7.36	0.38	0.22	3.11	4.77	3.57	6.88	9.89	22.33	13.96	731	الجراند والمجلات(المحلية والمستورة)
Other expenditure on other cultural services	0.67	0.00	0.25	0.04	0.11	0.43	0.29	1.27	0.88	4.60	732	نفقات أخرى على الخدمات الثقافية الأخرى
Total	79.99	63.26	75.39	53.01	95.13	44.06	52.62	120.63	180.23	87.98		المجموع
H/H's expenditure on education												اتفاق الاسرة على التعليم خلال الشهر
Pre-primary and primary education	78.62	3.89	34.14	18.31	39.98	54.64	119.00	91.60	0.00	9.93	811	تكاليف تعليم المرحلة قبل الابتدائية والابتدائية
Secondary education	53.66	0.78	6.39	16.78	82.05	70.84	69.22	41.62	2.92	10.80	812	تكاليف التعليم للمرحلة الاعدادية والثانوية
University and higher institute education	126.55	6.23	3.45	234.50	176.18	95.92	76.89	67.48	998.50	66.21	813	تكاليف التعليم في الجامعات والمعاهد العليا
Educational materials	22.92	4.68	17.25	25.01	36.59	27.54	26.16	19.14	1.23	3.30	821	مصاريف تعليمية اخرى
Other educational services	8.80	0.00	8.31	4.20	0.00	7.46	15.59	6.52	0.87	10.10	831	خدمات تربوية اخرى
Total	290.55	15.58	69.54	298.80	334.80	256.40	306.86	226.36	1003.52	100.34		المجموع
H/H's expenditure on Restaurants, Coffee Shops & Hotels												اتفاق الاسرة على المطاعم والمقاهي والفنادق
Meals & fast food Outside home	93.64	248.69	15.02	41.29	48.16	66.48	65.25	102.71	259.64	417.00	911	الانفاق على المطاعم والوجبات السريعة خارج المنزل
Residence in Hotels	5.05	33.27	0.00	0.00	16.24	0.00	2.93	5.43	10.65	0.23	921	الإقامة بالفنادق بخلاف الوجبات والمشروبات
Total	98.69	281.96	15.02	41.29	64.40	66.48	68.18	108.14	270.29	417.23		المجموع
H/H's expenditure on miscellaneous goods and services												اتفاق الاسرة على السلع والخدمات المتنوعة خلال الشهر
personal care products	42.89	62.05	29.95	24.28	25.57	33.46	40.78	49.00	88.53	64.55	1011	خدمات العناية الشخصية
Baby Care Products & Paper Products	8.02	2.76	4.36	4.56	7.06	6.11	8.70	10.53	5.05	5.47	1012	منتجات العناية بالأطفال والمنتجات الورقية
fixed of personal property	0.69	0.09	0.00	0.00	0.00	0.05	0.05	2.30	0.56	0.26	1016	اصلاح المقتنيات الشخصية
Valuable Acquisitions	21.55	1.10	2.44	0.00	20.75	13.61	16.72	38.70	24.86	16.26	1021	المقتنيات الثمينة
Personal Luxurious Goods&Goods Not classified other place	4.50	0.86	2.67	7.04	3.03	5.42	4.05	4.87	6.24	2.28	1023	السلع الكمالية الشخصية غير مصنفة في مكان آخر
Telephone , Fax & Enترنت Services	139.02	138.28	54.79	75.07	94.60	113.76	129.60	165.45	252.81	260.87	1031	مصاريف التليفون والانترنت والخدمات البريدية-الاتصالات
Social services	45.11	0.00	0.00	0.00	1.24	131.72	0.21	1.18	552.40	0.00	1041	نفقات الخدمات الاجتماعية
Financial services n.e.c.	20.30	0.00	0.00	5.21	15.46	8.74	16.70	29.67	71.33	33.33	1051	خدمات مالية غير مصنفة في مكان آخر
Total	282.08	205.14	94.21	116.16	167.71	312.87	216.81	301.70	1001.78	383.02		المجموع
Total Consumption Expenditure	2760.15	1684.16	1384.04	1860.25	1983.92	2287.80	2473.97	3166.29	6401.81	5349.20		مجموع الانفاق الاستهلاكي



متوسط الإنفاق الشهري للفرد الغير قطري على مجموعات السلع والخدمات حسب حجم الأسرة
٢٠٠٦-٢٠٠٧

AVERAGE MONTHLY NON-QATARI PER CAPITA EXPENDITURE ON COMMODITIES AND SERVICES BY HOUSEHOLDER SIZE
2006 - 2007

TABLE (327)

جدول (٣٢٧)

Groups of goods and services	HOUSEHOLDER SIZE حجم الأسرة										مجموعات السلع والخدمات		
	المجموع	15+	14-13	12-11	10-9	8-7	6-5	4-3	2	1			
H/H's Transfers payments											المدفوعات التحويلية للأسرة خلال الشهر		
current transfers to government	8.63	0.00	10.78	18.56	15.60	6.66	8.36	7.56	9.94	4.09	التحويلات الجارية للحكومة	1111	11
private transfers, grants and donations	135.09	9.27	32.40	49.04	176.26	96.62	98.31	150.53	286.46	739.77	تحويلات للمعولين وهبات أو تبرعات أو تكافل	1112	
Total	143.72	9.27	43.18	67.60	191.86	103.28	106.67	158.09	296.40	743.86	المجموع		
GRAND TOTAL	2903.87	1693.43	1427.22	1927.85	2175.78	2391.08	2580.64	3324.38	6698.21	6093.06	المجموع العام		
Household Number	297773	8030	4693	12865	22531	49255	98924	82434	12310	6731	عدد الأسر		



متوسط الإنفاق الشهري للفرد على مجموعات السلع والخدمات حسب حجم الأسرة
٢٠٠٧-٢٠٠٦

AVERAGE MONTHLY PER CAPITA EXPENDITURE ON COMMODITIES AND SERVICES BY HOUSEHOLDER SIZE
2006-2007

TABLE (328)

جدول (٣٢٨)

Groups of goods and services	HOUSEHOLDER SIZE حجم الأسرة										مجموعات السلع والخدمات
	المجموع	15+	14-13	12-11	10-9	8-7	6-5	4-3	2	1	
Household expenditure on food, drink and tobacco during the month											اتفاق الأسرة على الطعام والشراب والتبغ خلال الشهر
Cereals and bread	45.51	38.51	41.82	43.97	45.73	47.37	43.84	48.11	64.47	64.21	111 الخبز والحبوب
Meat	100.14	120.35	100.91	117.35	106.23	104.93	90.98	74.80	102.98	85.66	112 اللحوم
Fish	37.28	34.01	33.11	38.15	33.96	38.19	36.14	39.85	54.39	55.72	113 الأسماك والمأكولات البحرية
Milk, cheese and egg	44.02	39.38	36.81	39.06	44.46	44.23	43.05	50.12	58.32	64.96	114 اللبن والجن والبيض
Oils and fats	15.57	12.10	13.87	12.74	13.34	15.06	17.43	19.43	23.40	19.03	115 الزيوت والدهون
Fruits and nuts	66.01	52.88	51.69	56.66	58.26	69.50	70.52	77.62	100.41	83.49	116 الفواكة الطازجة والمجففة والمكسرات والفواكة المعلبة وعصير الفواكه وطعام الأطفال
Vegetables, roots and pulses	52.41	40.07	43.21	46.96	46.72	54.11	55.09	61.31	85.74	71.59	117 الخضروات الطازجة والمحفوظة والمجمدة والبقوليات والشوربات والدرنات ومنتجاتها
Sugar, honey, marmalade and sweets	28.17	20.38	25.55	29.92	26.67	28.39	29.01	30.20	42.75	33.69	118 السكر ومنتجات السكر والمرببات والعسل والشوكولاته والاييس كريم والحلويات
Other foods	12.62	12.06	13.43	13.24	12.18	12.66	11.65	13.28	15.09	16.40	119 البهارات والملح والمخللات
Tea, coffee and cocoa	13.35	12.43	13.40	12.72	12.80	13.30	13.19	13.43	22.03	20.24	121 الشاي والقهوة والكاكاو
Mineral water and juices	15.60	11.01	13.91	13.07	12.63	14.97	16.19	19.57	33.12	38.68	122 المياه المعدنية والغازية
Alcohol	2.59	0.00	0.00	0.00	0.00	1.53	2.86	7.41	17.90	13.43	123 المشروبات الكحولية
Tobacco and tobacco products	8.66	6.66	8.54	5.51	5.95	6.89	8.47	10.89	26.19	59.98	131 التبغ ومنتجاته
Total	441.93	399.84	396.25	429.35	418.93	451.13	438.42	466.02	646.79	627.08	المجموع
H/H's expenditure on clothing and footwear											اتفاق الأسرة على الملابس وأغطية القدم خلال الشهر
Textiles	56.03	90.74	103.43	78.70	54.54	52.37	40.11	34.23	36.24	7.88	211 أقمشة للتفاصيل ومستلزماتها وملحقات القماش
Ready made clothes	78.49	72.10	71.70	83.30	69.55	69.12	75.61	96.22	116.13	113.11	212 الملابس الجاهزة النسائية والرجالية
Other types of clothes (scarf, necktie, belt.etc)	0.48	0.64	0.07	0.08	0.25	0.29	1.00	0.36	1.93	0.40	213 ملبوسات أخرى
Tailoring and repair charges	25.21	49.55	31.49	34.61	24.99	33.43	11.64	12.89	10.61	3.75	214 أجره تفصيل وخياطة الملابس وإصلاحها
Shoes, slippers and footwear	34.20	37.25	35.40	46.26	33.04	32.24	27.74	33.82	44.85	21.96	221 الأحذية والنعال وأغطية القدم
Repair and cleaning of footwear	0.17	0.07	2.25	0.08	0.11	0.04	0.04	0.05	0.01	0.00	222 إصلاح وتلميع الأحذية والنعال
Total	194.58	250.35	244.34	243.03	182.48	187.49	156.14	177.57	209.77	147.10	المجموع
H/H's expenditure on housing, water,electricity and fuels											اتفاق الأسرة على السكن والمياه والكهرباء وأنواع أخرى من الوقود خلال الـ
Monthly paid rent for mented dwellings	241.05	41.68	57.83	53.59	99.99	206.14	346.64	489.97	785.54	808.06	311 الإيجار الشهري المدفوع للمنزل المستأجر
Estimated rent for dwellings owned by qataris and gulf citizens	479.14	508.05	665.95	844.51	849.84	563.79	201.66	111.29	128.38	49.96	312 تقدير الإيجار للسكن المملوك للقطريين ومواطني مجلس التعاون
Self-contained annex	7.49	0.00	3.95	0.00	1.94	2.00	8.56	18.56	68.49	33.64	313 إيجار الملحق
Estimated rent for dwellings provided by employer	0.03	0.00	0.00	0.00	0.00	0.00	0.00	0.00	0.00	2.78	314 إيجار العزب وإيجارات أخرى
Internal maintenance of dwelling	224.35	42.71	57.86	49.11	80.07	153.52	250.79	479.21	935.77	1992.32	315 تقدير الإيجار للسكن الممنوح من جهة العمل أو أخرى
Internal maintenance of dwelling	78.35	185.32	85.57	106.75	137.01	47.21	36.94	34.71	1.51	0.00	321 قيمة صيانة داخلية للسكن
Other services for dwellings	2.93	0.12	0.00	3.59	11.46	0.78	0.07	3.72	0.00	0.00	331 خدمات أخرى على السكن
Water consumption	13.71	2.16	2.39	2.64	7.44	11.19	21.80	27.34	35.71	27.77	333 استهلاك المياه
Electricity consumption	22.77	4.90	4.68	6.28	12.39	17.39	35.28	47.16	54.02	33.30	341 الطاقة الكهربائية
Gas	3.55	3.04	3.26	3.24	3.57	3.46	3.34	3.92	6.21	7.09	342 الوقود المنزلي المسال
Other Types of fuels	1.15	0.71	0.94	1.25	1.12	1.59	0.88	1.38	1.06	0.66	343 الفحم وأنواع أخرى من الوقود
Total	1074.52	788.69	882.43	1070.96	1204.83	1007.07	905.96	1217.26	2016.69	2955.58	المجموع



متوسط الإنفاق الشهري للفرد على مجموعات السلع والخدمات حسب حجم الأسرة
٢٠٠٧-٢٠٠٦

AVERAGE MONTHLY PER CAPITA EXPENDITURE ON COMMODITIES AND SERVICES BY HOUSEHOLDER SIZE
2006-2007

TABLE (328)

جدول (٣٢٨)

Groups of goods and services	HOUSEHOLDER SIZE حجم الأسرة										مجموعات السلع والخدمات	
	المجموع	15+	14-13	12-11	10-9	8-7	6-5	4-3	2	1		
H/H's expenditure on Furniture, Textiles & Home Appliances											إنفاق الأسرة على الأثاث والمفروشات	
H/H's expenditure on furnishings, household equipment and domestic services	53.28	57.56	68.06	110.20	58.11	37.53	46.88	28.44	29.80	27.99	الأثاث والمفروشات	411
Furniture	8.62	11.92	8.54	16.85	7.24	6.41	7.78	5.88	3.75	6.99	السجاد وأغطية الأرضيات	412
Carpets and floor coverings	2.90	1.97	0.35	1.09	3.21	10.46	0.46	0.65	0.59	0.42	اصلاح الاثاث والسجاد وأغطية الأرضيات	413
Repair of furniture, capets and floor coverings	24.55	24.85	30.69	29.54	44.74	15.48	21.41	16.42	12.91	3.69	الأنسجة والمنسوجات المنزلية الأخرى	421
Household textile furnishing and other furnishing	0.10	0.12	0.00	0.04	0.13	0.23	0.04	0.09	0.00	0.00	صيانة واصلاح الأنسجة من القماش	422
Maintenance and repair of textile furnishing	11.83	10.78	11.35	9.79	11.84	9.86	10.19	14.66	28.44	32.56	صباغة وتنظيف وغسيل وكى الملابس	423
Major household appliances	40.05	29.36	262.38	48.47	27.20	26.44	22.85	24.01	31.98	14.66	التجهيزات والأجهزة المنزلية الرئيسية	431
Minor household appliances	9.75	5.30	6.27	13.13	7.22	7.03	10.20	15.99	11.65	7.29	الأجهزة المنزلية الصغيرة الأخرى	432
Repair of household appliances	5.27	3.88	4.57	7.58	5.03	4.34	5.38	5.24	4.50	13.45	اصلاح الاجهزة المنزلية	433
Household utensils	12.16	11.95	15.51	10.82	12.76	12.57	9.17	13.50	21.04	17.48	الأواني المنزلية وأدوات المائدة	441
House gardening tools	2.41	2.28	0.80	3.36	1.57	4.20	2.31	0.82	6.28	0.01	أدوات ومعدات الحدائق	452
Cleaning materials and others	12.62	9.41	11.01	12.90	11.75	12.91	11.77	14.80	23.34	16.26	مواد التنظيف والتلميع والاستخدامات الأخرى المنزلية	461
Domestic services	92.88	117.94	134.80	142.04	129.96	102.45	57.04	38.48	35.59	33.61	الخدمات العائلية (خدم-سواقون-مربيات.. الخ)	462
Total	276.42	287.32	554.33	405.81	320.76	249.91	205.48	178.98	209.87	174.41	المجموع	
H/H's expenditure on health services and care											إنفاق الأسرة على الخدمات والرعاية الصحية خلال الشهر	
Medical and pharmaceutical products	10.90	7.73	5.85	11.12	7.93	8.47	10.93	18.14	25.61	7.10	الأدوية والمستحضرات الطبية والاجهزة والمستلزمات الطبية	511
Medical equipment	6.73	3.70	6.01	4.16	8.11	5.70	5.01	12.53	13.69	0.65	الاجهزة والمعدات الطبية	512
Medical services outside hospitals	28.43	44.56	32.59	27.63	38.36	26.05	23.72	16.95	37.02	4.69	الخدمات الطبية خارج المستشفيات	521
Hospital services	16.66	36.74	163.32	6.04	4.96	12.10	0.74	6.64	0.92	2.79	خدمة المستشفيات	531
Other medical services	4.75	2.82	2.01	3.18	4.43	4.42	6.69	6.57	4.16	1.03	أنواع أخرى من الخدمات الطبية	541
Total	67.47	95.55	209.78	52.13	63.79	56.74	47.09	60.83	81.40	16.26	المجموع	
H/H's expenditure on transport											إنفاق الأسرة على النقل والمواصلات خلال الشهر	
Purchase of personal transport equipment	193.26	227.76	267.69	226.86	210.94	187.14	159.74	165.59	209.21	28.31	شراء وسائل النقل الشخصية والمركبات	611
Operation of personal transport equipment	42.74	66.27	43.32	60.84	35.95	44.23	32.57	28.82	78.10	11.96	المواد اللازمة لتشغيل وسائل النقل الخاصة	621
Maintenance and repair of personal transport equipment	82.38	94.12	89.82	104.97	92.51	88.49	60.71	64.53	103.48	72.05	خدمات صيانة وتصلح السيارات	622
Fuel and lubricants for personal transport equipment	42.55	38.30	31.77	44.78	48.72	45.61	41.76	38.65	44.02	38.28	الوقود والزيوت لوسائل النقل الخاصة	623
Other Expenditures on Transport Equipment	20.15	13.02	29.01	27.13	14.89	18.64	12.88	27.06	47.53	47.69	مصاريق أخرى على وسائل النقل	624
Land Transport	8.27	3.86	11.81	3.70	7.67	4.08	7.33	13.58	38.69	35.86	النقل البري	632
Air Transport	91.46	58.85	65.36	57.28	47.04	89.73	96.91	138.21	339.13	237.32	النقل الجوي	633
Transport Services Charges	0.60	0.42	0.00	3.89	0.11	0.04	0.30	0.03	0.00	0.00	رسوم خدمات النقل البحري	634
Other Transport Services Charges	19.20	8.00	12.60	11.29	17.74	23.52	25.20	22.05	35.66	2.65	رسوم خدمات النقل الأخرى	635
Total	500.61	510.60	551.38	540.74	475.57	501.48	437.40	498.52	895.82	474.12	المجموع	



متوسط الإنفاق الشهري للفرد على مجموعات السلع والخدمات حسب حجم الأسرة
٢٠٠٧-٢٠٠٦

AVERAGE MONTHLY PER CAPITA EXPENDITURE ON COMMODITIES AND SERVICES BY HOUSEHOLDER SIZE
2006-2007

TABLE (328)

جدول (٣٢٨)

Groups of goods and services	HOUSEHOLDER SIZE حجم الأسرة										مجموعات السلع والخدمات
	المجموع	15+	14-13	12-11	10-9	8-7	6-5	4-3	2	1	
H/H's expenditure on culture,entertainment and leisure											اتفاق الاسرة على الثقافة والترفيه والتلية خلال الشهر
Audio and Video Equipment and the Like	10.81	9.66	11.15	10.04	9.91	9.34	8.51	13.54	37.69	12.79	711 الأجهزة السمعية والبصرية وما اليها
Cameras and Requirements	2.98	1.52	1.46	1.77	2.06	1.41	2.44	7.81	7.27	7.60	712 اجهزة التصوير ومستلزماتها
Personal computers and data processing equipment	14.15	11.48	11.12	14.34	17.57	11.88	12.20	16.38	20.58	29.88	713 اجهزة الحاسب الشخصي وملحقاتها
Other recreational and cultural goods	11.80	14.62	18.57	18.34	14.03	10.66	8.10	8.30	7.22	0.67	714 السلع الترفيهية والثقافية الاخرى
Recreational and cultural services	86.94	96.17	218.13	100.46	64.80	130.92	44.97	61.04	94.95	15.72	721 خدمات الترفيه والتسليه والثقافة
Entertainment & sports Activities	3.75	1.12	0.31	1.56	1.43	1.74	3.85	11.06	15.50	2.88	722 النشاطات الترفيهية والثقافية
Local and Imported Newspapers and Magazines	6.69	4.88	4.06	4.89	6.19	4.74	7.02	9.62	21.67	13.80	731 الجرائد والمجلات(المحلية والمستورة)
Other expenditure on other cultural services	0.59	0.28	0.30	0.13	0.63	0.60	0.33	1.19	0.82	4.55	732 نفقات أخرى على الخدمات الثقافية الأخرى
Total	137.71	139.73	265.10	151.53	116.62	171.29	87.42	128.94	205.70	87.89	المجموع
H/H's expenditure on education											اتفاق الاسرة على التعليم خلال الشهر
Pre-primary and primary education	65.43	21.71	34.93	34.53	52.87	57.90	121.81	86.96	0.00	9.82	811 تكاليف تعليم المرحلة قبل الابتدائية والابتدائية
Secondary education	49.81	20.81	49.78	42.87	65.34	60.94	62.26	39.46	2.71	10.68	812 تكاليف التعليم للمرحلة الاعدادية والثانوية
University and higher institute education	81.17	2.41	26.42	66.87	64.04	89.96	65.67	63.95	927.66	65.48	813 تكاليف التعليم في الجامعات والمعاهد العليا
Educational materials	21.55	19.63	13.67	26.02	21.56	21.69	25.05	21.42	1.14	3.26	821 مصاريف تعليمية اخرى
Other educational services	10.12	9.75	8.06	21.12	5.58	7.91	13.45	6.06	2.51	9.99	831 خدمات تربوية اخرى
Total	228.08	74.31	132.86	191.41	209.39	238.40	288.24	217.85	934.02	99.23	المجموع
H/H's expenditure on Restaurants, Coffee Shops & Hotels											اتفاق الاسرة على المطاعم والمقاهي والفنادق
Meals & fast food Outside home	105.02	132.59	55.34	150.37	86.73	81.42	74.61	107.08	254.20	417.42	911 الاتفاق على المطاعم والوجبات السريعة خارج المنزل
Residence in Hotels	18.20	26.93	24.70	16.31	21.29	19.34	7.49	24.59	9.89	0.23	921 الإقامة بالفنادق بخلاف الوجبات والمشروبات
Total	123.22	159.52	80.04	166.68	108.02	100.76	82.10	131.67	264.09	417.65	المجموع
H/H's expenditure on miscellaneous goods and services											اتفاق الاسرة على السلع والخدمات المتنوعة خلال الشهر
personal care products	57.77	74.96	56.23	62.22	57.94	51.66	49.28	55.44	96.23	65.91	1011 خدمات العناية الشخصية
Baby Care Products & Paper Products	8.30	8.70	7.72	6.29	7.45	7.73	9.11	10.87	5.15	5.46	1012 منتجات العناية بالاطفال والمنتجات الورقية
fixed of personal property	0.53	0.06	0.00	0.75	0.19	0.21	0.10	2.13	0.52	0.26	1016 اصلاح المقتنيات الشخصية
Valuable Acquisitions	41.71	49.58	55.32	57.02	41.16	34.54	36.54	40.67	23.10	16.08	1021 المقتنيات الثمينة
Personal Luxurious Goods&Goods Not classified other place	5.69	3.64	3.11	6.91	9.20	3.82	5.53	5.41	9.90	2.25	1023 السلع الكمالية الشخصية غير مصنفة في مكان آخر
Telephone , Fax & Enternet Services	183.57	213.89	191.85	194.05	186.61	172.20	157.14	177.72	279.46	267.37	1031 مصاريف التليفون والانترنت والخدمات البريدية-الاتصالات
Social services	85.27	265.09	90.56	213.29	21.06	69.67	0.78	3.52	513.63	0.00	1041 نفقات الخدمات الاجتماعية
Financial services n.e.c.	41.30	73.68	14.79	55.25	44.14	33.20	26.38	38.97	78.75	37.05	1051 خدمات مالية غير مصنفة في مكان آخر
Total	424.14	689.60	419.58	595.78	367.75	373.03	284.86	334.73	1006.74	394.38	المجموع
Total Consumption Expenditure	3468.68	3262.92	3736.09	3847.42	3468.14	3337.30	2933.11	3412.37	6470.89	5393.70	مجموع الإنفاق الاستهلاكي



متوسط الإنفاق الشهري للفرد على مجموعات السلع والخدمات حسب حجم الأسرة
٢٠٠٧-٢٠٠٦

AVERAGE MONTHLY PER CAPITA EXPENDITURE ON COMMODITIES AND SERVICES BY HOUSEHOLDER SIZE
2006-2007

TABLE (328)

جدول (٣٢٨)

Groups of goods and services	HOUSEHOLDER SIZE حجم الأسرة										مجموعات السلع والخدمات		
	المجموع	15+	14-13	12-11	10-9	8-7	6-5	4-3	2	1			
H/H's Transfers payments											المدفوعات التحويلية للأسرة خلال الشهر		
current transfers to government	16.78	13.87	18.38	22.25	21.50	22.47	11.96	7.55	32.86	7.30	التحويلات الجارية للحكومة	1111	11
private transfers, grants and donations	105.75	27.36	137.52	106.64	85.14	78.98	90.20	143.10	280.27	742.12	تحويلات للمعولين وهبات أو تبرعات أو تكافل	1112	
Total	122.53	41.23	155.90	128.89	106.64	101.45	102.16	150.65	313.13	749.42	المجموع		
GRAND TOTAL	3591.21	3304.15	3891.99	3976.31	3574.78	3438.75	3035.27	3563.02	6784.02	6143.12	المجموع العام		
Household Number	572829	58004	28325	69417	87662	101065	119615	88685	13250	6806	عدد الأسر		



التوزيع النسبي للدخل الشهري للأسرة حسب جنسية رب الأسرة ومصدر الدخل
٢٠٠٧-٢٠٠٦

PERCENTAGE DISTRIBUTION OF MONTHLY HOUSEHOLD INCOME BY NATIONALITY AND SOURCE OF INCOME
2006-2007

TABLE (329)

جدول (٣٢٩)

Income Source	غير قطريين Non Qataris	قطريون Qataris	مصادر الدخل
Wages and Salaries	95.9	56.7	الأجور والرواتب
Net Income from enterprises and private business	3.5	33.0	صافي الدخل من المشروعات والأعمال الحرة
Income from profit & interest	0.4	3.7	الدخل من الأرباح والفوائد
Current transfers from government	0.1	6.0	تحويلات جارية من الحكومة
Current transfers from others	0.1	0.5	تحويلات جارية من الآخرين
Other Incomes	0.0	0.0	دخل آخر
Total	100.0	100.0	المجموع