



وزارة التخطيط التنموي والإحصاء
Ministry of Development Planning and Statistics

النشرة الربعية

لإحصاءات التجارة الخارجية

w w w . m d p s . g o v . q a

الربع الثالث

(ديسمبر ٢٠١٤)



دولة قطر

مقدمة

يسر وزارة التخطيط التنموي والإحصاء أن تضع بين أيديكم "النشرة الربعية لإحصاءات التجارة الخارجية لدولة قطر - الربع الثالث عام 2014"، والتي تتضمن بيانات ربعية عن الواردات، والصادرات، والسلع المعاد تصديرها، والميزان التجاري. وتعرض هذه النشرة تفاصيل إحصاءات التجارة الخارجية حسب السلع والدول الشريكة، كما تقدم النسبة الربعية للتغيرات.

وفي هذا الصدد نود أن نؤكد على أهمية توفير الإحصاءات الدقيقة عن التجارة السلعية في الوقت المناسب حيث تمثل هذه البيانات أحد أهم مصادر المعلومات عن نمط ومسار النشاط الاقتصادي في الدولة. وتكمن أهميتها باعتبارها أداة محورية لقياس التغير في رصيد الموارد المادية للدولة نتيجة لحركة البضائع داخل وخارج قطر.

كما تعد بيانات التجارة السلعية أحد المدخلات الرئيسية المستخدمة في احتساب ميزان المدفوعات والحسابات الوطنية، كما تشكل مرجعاً بيانياً هاماً لصانعي القرار في القطاعين الحكومي والخاص. بالإضافة إلى أهميتها في دعم قرارات السياسات المالية والنقدية، حيث تستخدم الحكومات بيانات التجارة الخارجية لدعم التفاوض على اتفاقيات التجارة الدولية.

وإذ تعرب الوزارة عن شكرها وتقديرها للجهود المبذولة من قبل الجهات الرئيسية المزودة للبيانات الإحصائية المتضمنة في هذه النشرة والممثلة في الهيئة العامة للجمارك بالإضافة إلى الشركات المصدرة. إضافة إلى الجهود التي بذلها فريق قسم التجارة الخارجية في إدارة الإحصاءات الاقتصادية والحسابات الوطنية لإطلاق النشرة في هذه الصورة. فإنها تأمل أن يلقى هذا المنشور استحسان كافة الجهات المعنية وأن يكون مصدراً رئيسياً لأي معلومات بهذا الخصوص.

وفي الختام تؤكد الوزارة عن حرصها والتزامها الدائم بالتطوير وعليه فإننا نرحب بأي اقتراحات من شأنها تحسين محتويات هذه النشرة لتحقيق الفائدة المرجوة منها.

د. صالح بن محمد النائب
وزير التخطيط التنموي والإحصاء

المحتويات:

الصفحة	المحتوى	م
2	المقدمة	
3	المحتويات	
4	التجارة الخارجية – العناوين الرئيسية	
4	الصادرات والواردات والميزان التجاري الربع الثالث عام 2013 و 2014	الجدول رقم 1:
5	الميزان التجاري السلعي الربع الثالث عام 2013 و 2014	الرسم البياني 1:
5	إجمالي الصادرات والواردات حسب أقسام التصنيف الدولي الموحد للتجارة الخارجية التتقيح الثالث – الربع الثالث عام 2013 و 2014	الجدول رقم 2:
6	الصادرات	1
6	تحليل الصادرات حسب التصنيف الدولي الموحد للتجارة الدولية، التتقيح الثالث - الربع الثالث عام 2014	1.1
7	الصادرات حسب التصنيف الدولي الموحد، التتقيح الثالث (النسبة المئوية من المجموع الكلي)، الربع الثالث عام 2014	الرسم البياني 2:
7	تحليل الصادرات حسب الفصول الرئيسية للنظام المنسق - الربع الثالث عام 2014	1.2
8	الواردات	2
8	تحليل الواردات حسب التصنيف الدولي الموحد للتتقيح الثالث - الربع الثالث عام 2014	2.1
9	الواردات للربع الثالث من عام 2014 حسب التصنيف الدولي الموحد للتجارة الدولية (النسبة المئوية من المجموع الكلي)	الرسم البياني 3:
9	تحليل الواردات حسب الأقسام الرئيسية للنظام المنسق، الربع الثالث – عام 2014	2.2
10	التجارة السلعية حسب المناطق الاقتصادية	3
10 - 11	الشركاء التجاريون الرئيسيون خلال الربع الثالث عام 2014	3.1
12	الميزان التجاري السلعي مع دول مجلس التعاون الخليجي، الربع الثالث عام 2014. (مليون ريال قطري)	الرسم البياني 4:
12	الشركاء التجاريون الآخرون - الربع الثالث عام 2014	3.2
13	إجمالي الصادرات حسب المناطق الاقتصادية، الربع الثالث عام 2014	الرسم البياني 5:
13	الواردات حسب المناطق الاقتصادية، الربع الثالث عام 2014	الرسم البياني 6:
14 - 15	إجمالي الصادرات حسب أقسام وأبواب مختارة من التصنيف الدولي الموحد، التتقيح الثالث	الجدول رقم 3:
16	قيمة إجمالي الصادرات حسب أبواب مختارة من النظام المنسق	الجدول رقم 4:
17 - 18	قيمة الواردات حسب أقسام و أبواب التصنيف الدولي الموحد، التتقيح الثالث	الجدول رقم 5:
19	قيمة الواردات حسب أقسام مختارة من النظام المنسق (HS)	الجدول رقم 6:
20	قيمة الواردات لمواد بناء مختارة حسب التصنيف الدولي الموحد، التتقيح الثالث	الجدول رقم 7:
21	الميزان التجاري السلعي للبيضانع حسب المناطق الاقتصادية ودول مختارة، الربع الثالث 2014	الجدول رقم 8:
22	ملاحظات فنية	
23	مفاهيم رئيسية	
24	المناطق الصناعية	

التجارة الخارجية – العناوين الرئيسية

✚ **الميزان التجاري السلعي:** حقق الميزان التجاري لدولة قطر (الفرق بين إجمالي الصادرات والواردات) خلال الربع الثالث عام 2014 فائضاً مقداره 91.8 مليار ريال قطري مقارنة بالربع الثالث من عام 2013 الذي بلغ 98.7 مليار ريال قطري.

✚ **إجمالي الصادرات:** بلغ إجمالي قيمة الصادرات القطرية (بما في ذلك الصادرات من السلع المحلية وإعادة التصدير) خلال الربع الثالث من عام 2014 ما قيمته 119.1 مليار ريال قطري، بانخفاض قدره 4.9 مليار ريال قطري (3.9%) مقارنة بالربع الثالث من عام 2013 والذي سجل إجمالي صادرات بلغت 123.9 مليار ريال قطري.

○ يرجع السبب الرئيسي في انخفاض إجمالي الصادرات خلال الربع الثالث من عام 2014 (مقارنة بالربع الثالث من عام 2013) إلى انخفاض صادرات الوقود المعدني، ومواد التشحيم والمواد المشابهة بقيمة 6.7 مليار ريال قطري؛ ومع ذلك شهدت الصادرات ارتفاعاً في المواد الكيماوية ومنتجاتها غير المذكورة بمقدار 1.3 مليار ريال قطري والسلع المصنعة والمصنفة أساساً حسب المادة بمقدار 0.4 مليار ريال قطري.

✚ **الواردات:** بلغت قيمة الواردات القطرية خلال الربع الثالث من عام 2014 ما قيمته 27.2 مليار ريال قطري بزيادة قدرها 2.0 مليار ريال قطري (7.8%) مقارنة بالربع الثالث من عام 2013 الذي بلغ 25.3 مليار ريال قطري.

○ يرجع السبب الرئيسي لارتفاع إجمالي الواردات مقارنة بنفس الفترة من العام السابق إلى ارتفاع الواردات من المواد المصنعة والمصنفة أساساً حسب المادة بقيمة 0.9 مليار ريال قطري والآلات ومعدات النقل بقيمة 0.6 مليار ريال قطري والأغذية والحيوانات الحية بقيمة 0.5 مليار ريال قطري، كما شهدت الواردات تراجعاً في المواد الخام غير الصالحة للأكل باستثناء الوقود بقيمة 0.4 مليار ريال قطري والسلع والمعاملات غير المصنفة في التصنيف الموحد بقيمة 0.2 مليار ريال قطري.

✚ **شركاء التصدير/ الاستيراد الأساسيون:** استأثرت الدول الآسيوية المرتبة الأولى بالنسبة لدول المقصد للصادرات القطرية خلال الربع الثالث عام 2014، وكذلك بالنسبة لدول المنشأ للواردات القطرية خلال نفس العام، حيث تمثل 77.7% و 33.6% على التوالي، يتبعها الاتحاد الأوروبي بمعدل 9.0% و 28.8% على التوالي، ثم دول مجلس التعاون الخليجي بمعدل 7.9% و 16.0% على التوالي.

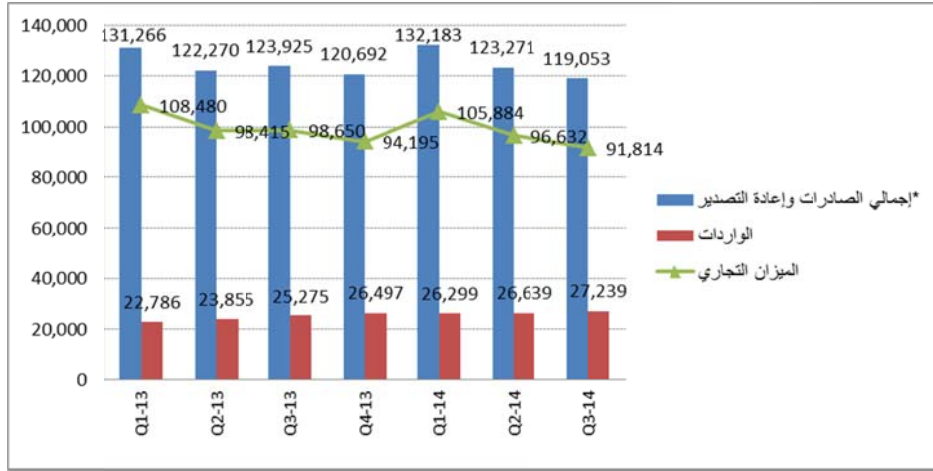
الجدول 1 : الصادرات والواردات والميزان التجاري خلال الربع الثالث عام 2013 و 2014

(القيمة (مليون ريال قطري)

الفترة	إجمالي الصادرات وإعادة التصدير*			الواردات			الميزان التجاري		
	نسبة التغيير Y-o-Y	2014***	2013**	نسبة التغيير Y-o-Y	2014***	2013**	نسبة التغيير Y-o-Y	2014***	2013**
العام		498,153	98,413		399,740				
Q1+Q2+Q3	-0.8	374,507	377,461	11.5	80,177	71,916	-3.7	294,330	305,545
Q1	0.7	132,183	131,266	15.4	26,299	22,786	-2.4	105,884	108,480
Q2	0.8	123,271	122,270	11.7	26,639	23,855	-1.8	96,632	98,415
Q3	-3.9	119,053	123,925	7.8	27,239	25,275	-6.9	91,814	98,650
Q4			120,692			26,497			94,195

* إجمالي الصادرات يشمل الصادرات القطرية المنشأ وإعادة التصدير
** تقديرات معدلة
*** تقديرات أولية

الرسم البياني 1: إجمالي الصادرات، الواردات، الميزان التجاري خلال الربع الثالث عام 2013 و 2014
(مليون ريال قطري)



الجدول 2: إجمالي الصادرات والواردات حسب أقسام التصنيف الدولي الموحد، التفتيح الثالث (SITC.Rev3)، خلال الربع الثالث عام 2013 و 2014

نسبة التغيير		Q3	Q2	Q3	التصنيف الدولي الموحد - التفتيح الثالث (SITC.Rev3)
Q-o-Q	Y-o-Y	2014**	2014**	2013*	
%		مليون ريال قطري			
					إجمالي الصادرات
					الإجمالي
-3.4	-3.9	119,053	123,271	123,925	(0) الأغذية والحيوانات الحية
-42.9	-28.2	28	49	39	(1) المشروبات والتبغ
0.0	-71.4	2	2	7	(2) مواد خام غير صالحة للأكل باستثناء الوقود
13.8	61.8	691	607	427	(3) الوقود المعدني وزيت التشحيم والمواد المشابهة
-6.0	-6.2	101,333	107,756	108,067	(4) زيوت ودهون وشموع حيوانية ونباتية
-100.0	-100.0	0	1	1	(5) المواد الكيماوية ومنتجاتها غير المذكورة
29.5	13.2	10,965	8,465	9,686	(6) السلع المصنعة والمصنفة أساساً حسب المادة
-14.6	10.4	4,174	4,889	3,780	(7) الآلات ومعدات النقل
25.9	11.7	1,619	1,286	1,449	(8) مصنوعات متنوعة
11.6	-48.6	241	216	469	(9) السلع والمعاملات غير المصنفة في التصنيف الموحد
-	-	-	-	-	الواردات
					الإجمالي
2.3	7.8	27,239	26,639	25,275	(0) الأغذية والحيوانات الحية
3.3	23.6	2,498	2,419	2,021	(1) المشروبات والتبغ
-7.2	-9.3	205	221	226	(2) مواد خام غير صالحة للأكل باستثناء الوقود
-29.9	-24.4	1,170	1,669	1,547	(3) الوقود المعدني وزيت التشحيم والمواد المشابهة
24.4	34.8	337	271	250	(4) زيوت ودهون وشموع حيوانية ونباتية
2.4	12.0	84	82	75	(5) المواد الكيماوية ومنتجاتها غير المذكورة
5.5	16.4	2,352	2,230	2,021	(6) السلع المصنعة والمصنفة أساساً حسب المادة
7.2	22.6	4,692	4,376	3,826	(7) الآلات ومعدات النقل
4.8	5.2	12,306	11,742	11,694	(8) مصنوعات متنوعة
-0.8	4.7	3,326	3,353	3,178	(9) السلع والمعاملات غير المصنفة في التصنيف الموحد
-2.5	-38.4	269	276	437	

* بيانات معدلة
** تقديرات أولية

1. الصادرات

1.1 تحليل الصادرات حسب التصنيف الدولي الموحد، التنقيح الثالث (SITC.Rev3) – الربع الثالث عام 2014

سجلت الصادرات القطرية (تشمل إجمالي الصادرات من السلع المحلية وإعادة التصدير) خلال الربع الثالث من عام 2014 ما قيمته 119.1 مليار ريال قطري، وبانخفاض قدره 4.9 مليار ريال قطري وبنسبة (3.9%) مقارنة بالربع الثالث من عام 2013، وبانخفاض قدره 4.2 مليار ريال قطري وبنسبة (3.4%) مقارنة بالربع الثاني من عام 2014. (الجدول 2).

ويعزى هذا الانخفاض في الربع الثالث من عام 2014 إلى الانخفاض الرئيسي في الوقود المعدني وزيوت التشحيم والمواد المشابهة بقيمة 6.7 مليار ريال قطري (6.2%). **ومن جانب آخر فقد** سجلت الزيادات في المواد الكيماوية ومنتجاتها المذكورة بقيمة 1.3 مليار ريال قطري (13.2%) والسلع المصنعة والمصنفة أساساً حسب المادة بقيمة 0.4 مليار ريال قطري (10.4%)؛ (الجدول 2).

وفيما يتعلق بالوقود المعدني وزيوت التشحيم والمواد المشابهة فقد سجلت انخفاضاً تمثل في زيوت النفط وزيوت متحصل عليها من مواد معدنية قارية خام بقيمة 2.9 مليار ريال قطري (12.5%) والغاز الطبيعي المسال أو غير المسال بقيمة 2.3 مليار ريال قطري (3.4%) وزيوت النفط وزيوت متحصل عليها من مواد معدنية قارية غير خام بقيمة 0.9 مليار ريال قطري (12.2%) والبروبان والبيوتان المسال بقيمة 0.5 مليار ريال قطري (6.4%). (الجدول 3).

أما المواد الكيماوية ومنتجاتها غير المذكورة، فقد سجلت الزيادة بشكل رئيسي في المواد الكيماوية العضوية بقيمة 0.6 مليار ريال قطري (23.7%) ومواد كيميائية غير عضوية بقيمة 0.5 مليار ريال قطري (91.2%) واللدائن بأشكالها الأولية بقيمة 0.1 مليار ريال قطري (3.0%)؛ (الجدول 3).

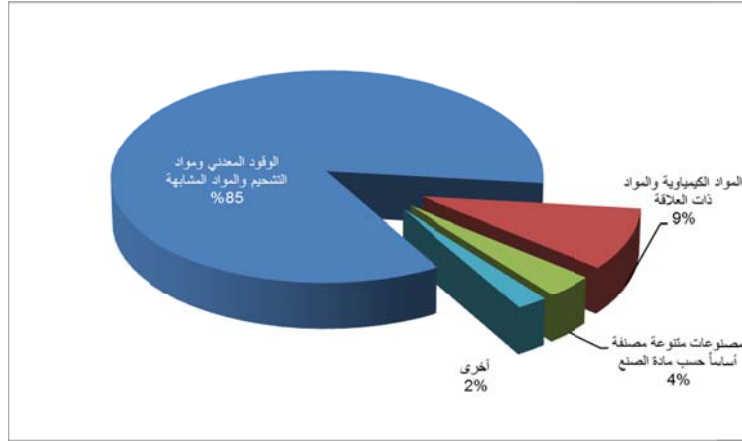
وبالنسبة للمصنوعات المتنوعة والمصنفة أساساً حسب المادة، فقد سجلت الزيادة في الحديد والصلب بقيمة 0.2 مليار ريال قطري (18.4%) والفلزات (المعادن) غير الحديدية بقيمة 0.2 مليار ريال قطري (9.8%)، بينما كان الانخفاض في السلع الأخرى المصنعة والمصنفة أساساً حسب المادة بنسبة 14.9%. (الجدول 3).

كما سجلت زيادات أخرى في الربع الثالث من عام 2014 تتمثل في المواد الخام الغير صالحة للأكل باستثناء الوقود بقيمة 0.3 مليار ريال قطري (61.8%)، والآلات ومعدات النقل (وخاصة في إعادة التصدير) بقيمة 0.2 مليار ريال قطري (11.7%)، بينما سجلت الانخفاضات في المصنوعات المتنوعة بقيمة 0.2 مليار ريال قطري (48.6%). (الجدول 3).

وأظهرت مجموعة صادرات الوقود غير المعدني ارتفاعاً بلغت قيمته 1.9 مليار ريال قطري (11.7%) خلال الربع الثالث من عام 2014 مقارنة بالربع المماثل من عام 2013.

وخلال الربع الثالث من عام 2014، شكل الوقود المعدني وزيوت التشحيم والمواد المشابهة (85%) من إجمالي الصادرات القطرية، بينما شكل الوقود غير المعدني النسبة المتبقية (15%) والتي من بينها المواد الكيماوية والمنتجات ذات العلاقة (9%) والسلع المصنعة المصنفة أساساً حسب المادة (4%)، والسلع الأخرى النسبة المتبقية البالغة (2%) من إجمالي الصادرات. (الرسم البياني 2).

الرسم البياني 2 : الصادرات حسب التصنيف الدولي الموحد – التنقيح الثالث (SITC.Rev3) (النسبة المئوية من المجموع الكلي للصادرات) - الربع الثالث عام 2014



1.2 تحليل الصادرات حسب الفصول الرئيسية للنظام المنسق (HS)، الربع الثالث عام 2014

استأثر الوقود المعدني والمواد البلاستيكية والألمنيوم والمواد الكيميائية العضوية والأسمدة بأكثر من (98%) من الصادرات القطرية خلال الربع الثالث من عام 2014، ضمن ثمانية أبواب رئيسية (على مستوى الحد الرابع) من النظام المنسق (جدول 4).

وبالمقارنة مع الربع الثالث من عام 2013 فقد شهد إجمالي الصادرات انخفاضاً في غازات النفط والهيدروكربونات الغازية الأخرى بقيمة 2.9 مليار ريال قطري (3.7%)، وزيوت النفط وزيوت متحصل عليها من مواد معدنية قارية غير خام بقيمة 0.9 مليار ريال قطري (12.2%) وزيوت النفط وزيوت متحصل عليها من مواد معدنية قارية خام بقيمة 2.9 مليار ريال قطري (12.5%) والأثيرات ومشتقاتها بقيمة 0.4 مليار ريال قطري (37.5%) ومنتجات مسطحة بالتجليخ من حديد أو صلب غير مخلوط مقاس عرضها 600مم أو أكثر مجلخة بالحرارة غير مكسوة أو مطلية بقيمة 0.3 مليار ريال قطري (78.2%) وبوليميرات الاثيلين بأشكالها الأولية بقيمة 0.1 مليار ريال قطري (3.1%).

بينما كان الارتفاع الرئيسي في الهيدروكربونات اللادورية بقيمة 0.4 مليار ريال قطري (132.5%) والكحولات ومشتقاتها المهلجنة أو المسلفنة أو المنترنة بقيمة 0.3 مليار ريال قطري (55.7%) وبوليميرات كلوريد الفينيل أو الأليلفينات المهلجنة الأخر بقيمة 0.3 مليار ريال قطري (131.0%) وهيدروجين وغازات نادرة وغيرها من اللافلزات بقيمة 0.3 مليار ريال قطري (256.3%) ودعامات عريضة، زوايا ملحومة وأشكال خاصة وغيرها من حديد أو صلب بقيمة 0.2 مليار ريال قطري (81.2%) ومشتقات الهيدروكربونات المهلجنة بقيمة 0.1 مليار ريال قطري (26.7%). (الجدول 4).

2.1 تحليل الواردات حسب التصنيف الدولي الموحد- التنقيح الثالث (SITC.Rev3)، الربع الثالث عام 2014

خلال الربع الثالث عام 2014، سجلت قيمة واردات قطر 27.2 مليار ريال قطري. وبارتفاع قدره 2.0 مليار ريال قطري وبنسبة (7.8%) مقارنة بالربع الثالث من عام 2013، وبارتفاع قدره 0.6 مليار ريال قطري وبنسبة (2.3%) مقارنة بالربع الثاني من عام 2014. (الجدول 2).

ويعزى الارتفاع في الربع الثالث من عام 2014 إلى الزيادة في واردات السلع المصنعة والمصنفة أساساً حسب المادة بقيمة 0.9 مليار ريال قطري (22.6%)، والآلات ومعدات النقل بقيمة 0.6 مليار ريال قطري (5.2%)، والأغذية والحيوانات الحية 0.5 مليار ريال قطري (23.6%)، والمواد الكيماوية ومنتجاتها غير المذكورة 0.3 مليار ريال قطري (16.4%)، والمصنوعات المتنوعة بقيمة 0.1 مليار ريال قطري (4.7%). من جانب آخر فقد سجل الانخفاض في المواد الخام غير صالحة للأكل باستثناء الوقود 0.4 مليار ريال قطري (24.4%) والسلع والمعاملات غير المصنفة في التصنيف الموحد بقيمة 0.2 مليار ريال قطري (38.4%). (الجدول 2).

وضمن السلع المصنعة المصنفة أساساً حسب المادة، فقد سجلت زيادة في واردات الحديد والصلب بقيمة 0.7 مليار ريال قطري (82.6%)، والمصنوعات الفلزية الغير مذكورة والداخلية في مواضع أخرى بقيمة 0.1 مليار ريال قطري (10.2%). (الجدول 5).

وضمن مجموعة الآلات ومعدات النقل، فقد سجلت الزيادة الرئيسية في مركبات الطرق بقيمة 0.5 مليار ريال قطري (17.6%) وماكينات مخصصة لصناعات معينة بقيمة 0.3 مليار ريال قطري (37.5%)، وماكينات ومعدات توليد الطاقة بقيمة 0.3 مليار ريال قطري (46.2%)، وأجهزة كهربائية غير مذكورة في مكان آخر وأجزائها بقيمة 0.3 مليار ريال قطري (19.4%). بينما كان الانخفاض في معدات النقل الأخرى بقيمة 0.5 مليار ريال قطري (23.9%)، والأجهزة العامة للصناعة غير المذكورة أو الداخلة في مكان آخر بقيمة 0.4 مليار ريال قطري (18.3)؛ (الجدول 5).

ضمن المصنوعات المتنوعة فقد كانت أبرز الزيادات في أجهزة للتصوير الفوتوغرافي ولوازمها وأصناف بصرية ومعدات الساعات بأنواعها بقيمة 0.1 مليار ريال قطري (29.5%)، والملابس وتوابعها والاكسسوار بقيمة 0.1 مليار ريال قطري (13.0%). (الجدول 5).

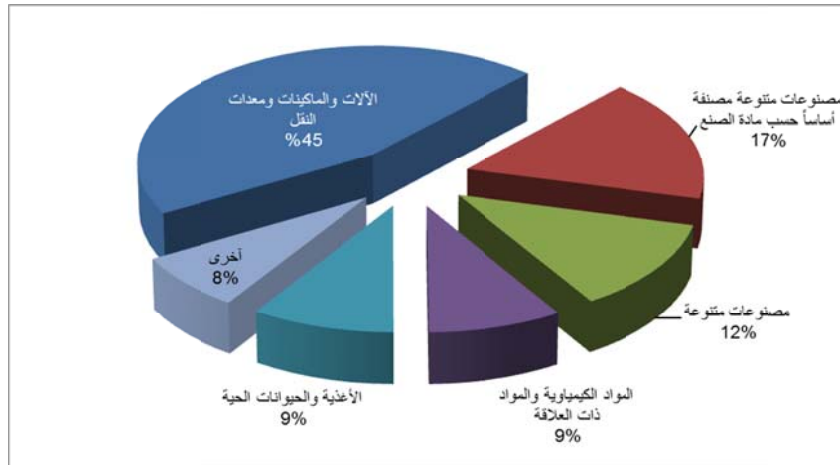
وضمن مجموعة الأغذية والحيوانات الحية، فقد كانت الزيادة بشكل رئيسي في الحبوب ومستحضراتها بقيمة 0.3 مليار ريال قطري (107.3%)، والخضار والفاكهة بقيمة 0.1 مليار ريال قطري (17.8%). (الجدول 5).

وضمن المواد الكيماوية والمنتجات ذات الصلة فقد كان هناك زيادة واضحة في اللدائن (البلاستيك في أشكاله الأولية وغير الأولية) بقيمة 0.2 مليار ريال قطري. (الجدول 5).

خلال الربع الثالث من عام 2014 ارتفعت الواردات من مجموعات مختارة من مواد البناء بقيمة 0.3 مليار ريال قطري (45.4%) مقارنة مع الربع الثالث من عام 2013 بقيمة 0.3 مليار ريال قطري (14.9%) مقارنة بالربع الثاني من عام 2014. وقد طرأ الارتفاع بشكل رئيسي على الأحجار والرمال والحصى ومواد أخرى من الحديد والصلب وطوب غير مصهر والسيراميك والبلاط وأنابيب ومواسير وجانبيات مجوفة ولوازم أنابيب أو مواسير من حديد أو صلب ومواد طينية وحرارية للأبنية ومواد البناء المقاومة للصرع وقضبان وأسياخ وزوايا وأشكال ومقاطع (بما في ذلك الستائر الداعمة) من حديد أو صلب. كما سجل الانخفاض في طوب مواد البناء والإسمنت والجبر (ماعداد المواد الزجاجية والطينية). (جدول رقم 7).

شكلت الآلات ومعدات النقل (45%) من إجمالي قيمة الواردات القطرية خلال الربع الثالث من عام 2014، والسلع المصنعة والمصنفة أساساً حسب المادة (17%)، والمصنوعات المتنوعة (12%)، والمواد الكيميائية والمنتجات ذات العلاقة (9%)، والمواد الغذائية والحيوانات الحية بنسبة (9%)، بينما تتوزع النسبة المتبقية (8%) على أقسام أخرى من التصنيف الدولي الموحد مثل المشروبات والتبغ، والمواد الخام. (الرسم البياني 3).

الرسم البياني 3 : الواردات حسب التصنيف الدولي الموحد، التفتيح الثالث (SITC.Rev3) (النسبة المئوية من المجموع الكلي للواردات) - الربع الثالث 2014



2.2 تحليل الواردات حسب الفصول الرئيسية للنظام المنسق (HS) - الربع الثالث 2014

خلال الربع الثالث من عام 2014 **استأثرت** آلات نقل المعدات (وتشمل هياكل المنصات) ومعدات المكينات والمواد المصنوعة من الحديد والصلب والأدوية والأثاث والأحجار الكريمة والمعادن **على** نحو 45% من قيمة الواردات القطرية ضمن 25 باباً رئيسياً وعلى مستوى الحد الرابع من النظام المنسق. (جدول 6).

وتتمثل الزيادة خلال الربع الثالث من عام 2014 بشكل رئيسي في المنتجات الحديدية الإسفنجية في شكل قطع وكرات وغيرها بدرجة نقاء دنيا 99.94 بقيمة 0.3 مليون ريال قطري، وسيارات لنقل عشر أشخاص (بما في ذلك السائق) بقيمة 0.3 مليار ريال قطري (178.8%)، والمحركات النفاثة ومراوح التوربو وتوربينات الغاز الأخرى وأجزائها 0.2 مليار ريال قطري (63.2%)، السبائك الحديدية بقيمة 0.2 مليار ريال قطري، والأرز بقيمة 0.2 مليار ريال قطري (177.4%)، والجرافات ذاتية الدفع والبلدوزرات وآلات تسوية وكشط وغيرها بقيمة 0.2 مليار ريال قطري (96.4%)، وسيارات لنقل الأشخاص بقيمة 0.1 مليار ريال قطري (6.4%)، وقطع غيار الطائرات بقيمة 0.1 مليار ريال قطري (14.2%)، حصى وحصباء وأحجار مجروشة أو مكسرة من الأنواع المستعملة عادة في الخرسانة بقيمة 0.1 مليار ريال قطري (66.7%)، أسلاك معزولة وكابلات (بما في ذلك كابل متحد المحور) وما

إلى ذلك من كابلات الألياف الضوئية بقيمة 0.1 مليار ريال قطري (28.2%)، وأجهزة كهربائية للهاتف أو البرق بما في ذلك الأجهزة الناقلة للشبكة وأجزاؤها بقيمة 0.1 مليار ريال قطري (16.8%).

بينما كان الانخفاض الرئيسي في واردات وسفن الإرشاد الضوئي وسفن إطفاء الحرائق وسفن جارفة وغيرها من أحواض السفن العائمة والأرصفة المسطحة العائمة أو الغاطسة بقيمة 0.8 مليار ريال قطري (82.0%)، وخامات الحديد ومركزاتها بقيمة 0.6 مليار ريال قطري (74.8%)، وأصناف صناعة الحفريات وأدوات مماثلة للمواسير والمراجل والخزانات والدنان أو الأوعية المماثلة وأجزاؤها 0.1 مليار ريال قطري (22.8%). (جدول 6).

3. التجارة السلعية حسب المناطق الاقتصادية

3.1 الشركاء التجاريون الرئيسيون خلال الربع الثالث عام 2014

احتلت مجموعة دول آسيا الوجهة الرئيسية للصادرات القطرية بنسبة 77.7% من إجمالي الصادرات، والمنشأ الأول لواردات دولة قطر بنسبة 33.6 خلال الربع الثالث عام 2014

احتلت اليابان الوجهة الرئيسية للصادرات القطرية بقيمة 29.0 مليار ريال قطري (24.4%)، تليها كوريا الجنوبية بقيمة 19.0 مليار ريال قطري (15.9%)، ثم الهند بقيمة 15.9 مليار ريال قطري (13.3%). ومن جانب آخر كانت الصين المصدر الرئيسي للواردات القطرية بقيمة 3.2 مليار ريال قطري (11.7%)، تليها اليابان بقيمة 1.7 مليار ريال قطري (6.3%)، ثم الهند بقيمة 1.2 مليار ريال قطري (4.5%). وحقق الميزان التجاري السلعي فائضا مقداره 83.3 مليار ريال قطري وبنسبة (90.7%) خلال الربع الثالث عام 2014. (الجدول 8)

وخلال هذه الفترة كانت أهم السلع المصدرة لدول آسيا هي الغاز الطبيعي المسال والنفط الخام والمكثفات والبروبان والبوتان والنافثا والبولي إيثيلين وسبائك الألمنيوم واليوربا والألومنيوم غير المشكل (ليس في شكل سبائك) وكلوريد الفينيل (كلورو إيثيلين) والكبروسين ومشتقات الإيثير وثنائي كلوريد الإيثيلين.

وتركزت الواردات من قارة آسيا على المركبات وأجهزة الهواتف العادية والهواتف النقالة ومنتجات الحديد التي حصل عليها بطريقة الاختزال المباشر لخام الحديد وآلات المعالجة الذاتية للمعلومات الرقمية المحمولة ومكيفات الهواء والأرز شبيه المطحون أو المطحون كليا سواء أكان مصقولاً أو غيره والمجوهرات من الذهب وأجزاء الطائرات والمروحيات وإطارات هوائية من المطاط ومن الأنواع التي تستخدم في الحافلات والشاحنات.

احتلت دول الاتحاد الأوروبي المركز الثاني بنسبة 9.0% من إجمالي الصادرات و 28.8% من الواردات خلال الربع الثالث عام 2014

احتلت المملكة المتحدة المركز الأول كشريك تجاري رئيسي لدولة قطر خلال الربع الثالث عام 2014، وشكلت الصادرات إليها بقيمة 3.7 مليار ريال قطري (3.1%)، تليها الصادرات إلى إسبانيا بقيمة 1.5 مليار ريال قطري (1.2%)، ثم إيطاليا بقيمة 1.4 مليار ريال قطري (1.1%). وبلغت الواردات من ألمانيا صدارتها حيث بلغت قيمتها 2.0 مليار ريال قطري (7.3%) ومن ثم إيطاليا 1.5 مليار ريال قطري (5.7%)، ثم المملكة المتحدة بقيمة 1.3 مليار ريال قطري (4.8%). وسجل الميزان التجاري مع دول الاتحاد الأوروبي فائضاً مقداره 2.8 مليار ريال قطري وبنسبة (3.1%) مقارنة بالربع الثالث عام 2013. (الجدول 8).

ويمثل الغاز الطبيعي المسال والبولي إيثيلين والكبروسين والأوليفينات المهلجنة والهيليوم والميلامين وميثيل فينيل الأسيتيلين وسباتك الألمنيوم وراتنجات الميلامين والهكسانات والحقائب والأكياس القابلة للتحلل والألمنيوم غير المشكل (غير المخلوط) وأكسيل البنزين والنفثالين والأنابيب والمواسير وخرطوم ولوازمها أهم صادرات دولة قطر إلى دول الاتحاد الأوروبي .

وتركزت الواردات من هذه المنطقة الاقتصادية بشكل رئيسي في المركبات وقطع غيار الطائرات وآلات وخامات ومركزات الحديد والمواد الطبية والمنحوتات والتمائيل الأصلية من أي مادة وقطع غيار المحركات النفاثة طراز توربو أو مراوح التوربو الضخمة والمجوهرات من البلاتين ومركبات من معادن ثمينة ولوحات ورسومات الباستيل وأجزاء من المضخات والسوائل والأنابيب ومواسير وملاحح مجوفة من الحديد الزهر (سلس).

احتلت دول مجلس التعاون لدول الخليج العربية المركز الثالث أي ما نسبته 7.9% من إجمالي الصادرات و 16.0% من الواردات

احتلت دولة الإمارات العربية المتحدة المركز الأول كشريك تجاري رئيسي لدولة قطر حيث سجلت الصادرات القطرية إليها بقيمة 7.0 مليار ريال قطري وبنسبة 5.9% من إجمالي الصادرات القطرية، والواردات منها بقيمة 2.1 مليار ريال قطري وبنسبة 7.9% من إجمالي الواردات القطرية، تلتها الصادرات القطرية إلى الكويت والمملكة العربية السعودية بقيمة 0.7 مليار ريال قطري وبنسبة 0.6% لكل منهما.

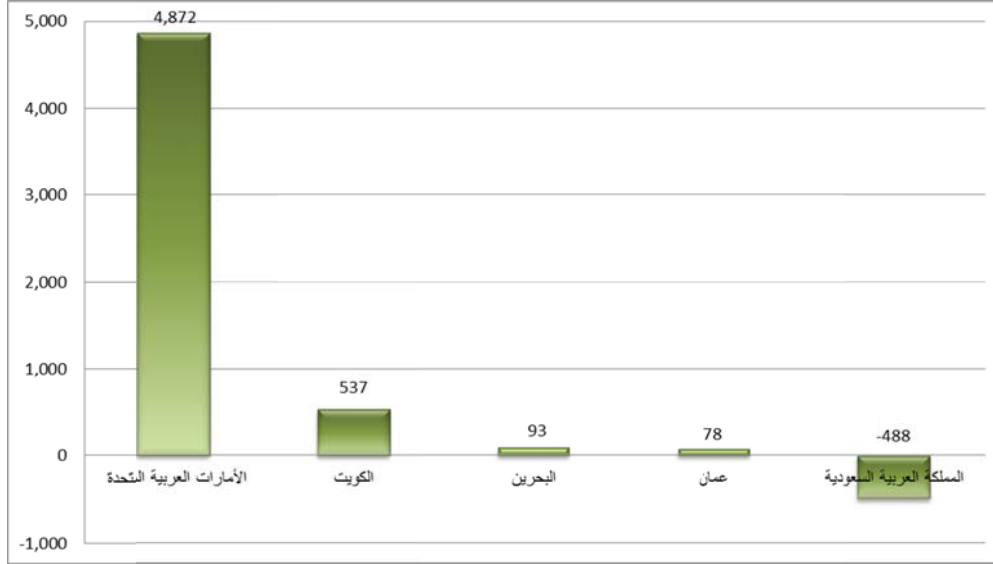
كما كانت الواردات من المملكة العربية السعودية بقيمة 1.2 مليار ريال قطري (4.4%)، والواردات من مملكة البحرين بقيمة 0.4 مليار ريال قطري (1.6%) حيث احتلتا المركزين الثاني والثالث على التوالي.

وبلغ الميزان التجاري السلعي للبضائع مع دول مجلس التعاون لدول الخليج العربية خلال الربع الثالث عام 2014 فائضا قيمته 5.1 مليار ريال قطري وبنسبة (5.5%) مقارنة بالربع الثالث عام 2013. (الجدول 8، الرسم البياني 4)

وتركزت الصادرات إلى دول مجلس التعاون الخليجي على المكتفات والغاز الطبيعي المسال وسباتك الألومنيوم ووقود السيارات (البنزين) والغاز الطبيعي في الحالة الغازية والصلب الذي يتجاوز سمكه 10 ملليمترات ومشتقات الاثير وقضبان الحديد والبولي ايثيلين ومنتجات الحديد التي حصل عليها عن طريق الاختزال المباشر لحام الحديد والكبروسين والهيليوم وسباتك الخرذة.

وكانت أهم الواردات من منطقة الخليج العربي المنصات الغاطسة والحصى والحجارة المجروشة أو المكسرة وخامات الحديد ومركزاتها ومنتجات الحديد التي حصل عليها عن طريق الاختزال المباشر لحام الحديد والغاز وأسلاك النحاس والإبل والإيثيلين والكابلات الكهربائية ذات المقطع العرضي الذي يزيد عن 10 مم والجهد يتجاوز 300 فولت والعتور وهايكل الصلب والدهون والزيوت النباتية ومشروبات اللبن الزبادي غير الغازي المحلاة بنكهة الفاكهة والمحولات العازلة ذات القوة من 650 إلى 10000 كيلو فولت أمبير.

الرسم البياني 4: الميزان التجاري السلعي للبضائع مع دول مجلس التعاون الخليجي، الربع الثالث عام 2014
(مليون ريال قطري)



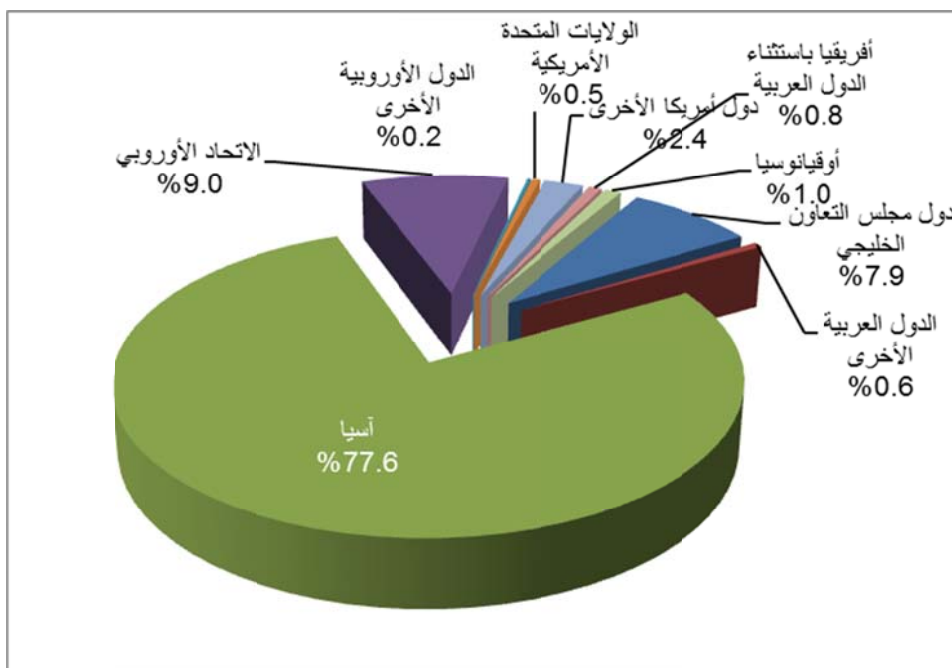
3.2 الشركاء التجاريون الآخرون، الربع الثالث عام 2014

حقق الميزان التجاري السلعي خلال الربع الثالث عام 2014 فائضاً مع الدول الأمريكية الأخرى بقيمة 2.1 مليار ريال قطري وبنسبة (2.3%)، ومع الدول الأفريقية غير العربية بقيمة 0.8 مليار ريال قطري وبنسبة (0.9%) مقارنة بالربع الثالث عام 2013، ومع أوقيانوسيا بقيمة 0.7 مليار ريال قطري (0.8%).

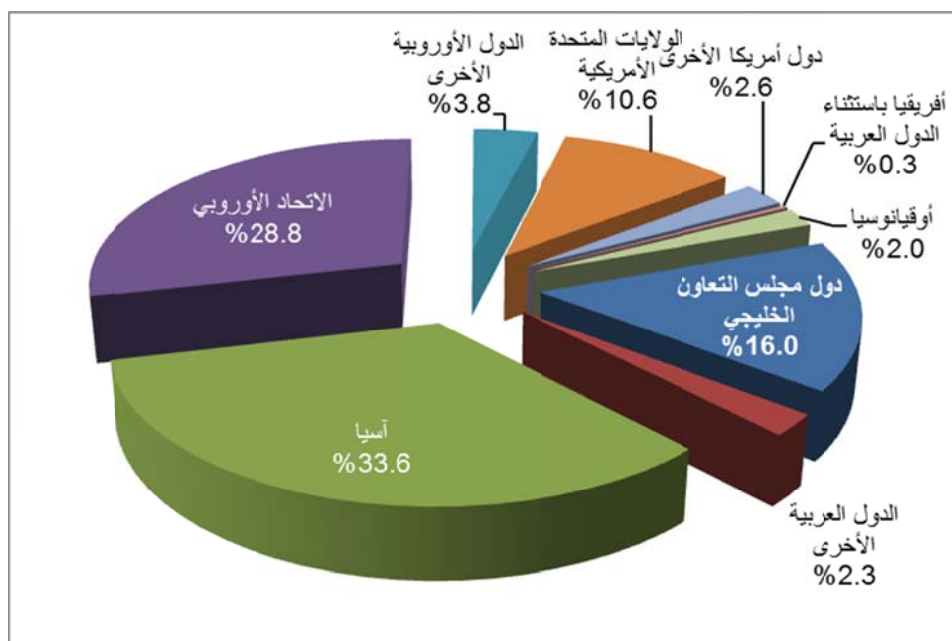
وسجل العجز في الميزان التجاري للبضائع مع الولايات المتحدة الأمريكية بقيمة 2.3 مليار ريال قطري ومع دول أوروبية أخرى ليست ضمن الاتحاد الأوروبي بقيمة 0.8 مليار ريال قطري. (الجدول 8).

يوضح الرسم البياني (5 و 6): إجمالي الصادرات والواردات حسب المناطق الاقتصادية خلال الربع الثالث، عام 2014

الرسم البياني 5: إجمالي الصادرات حسب المناطق الاقتصادية، الربع الثالث عام 2014



الرسم البياني 6: الواردات حسب المناطق الاقتصادية، الربع الثالث عام 2014



الجدول 3 : إجمالي الصادرات حسب أقسام وأبواب مختارة من التصنيف الدولي الموحد، التنقيح الثالث (SITC.Rev3)

Q-o-Q	Y-o-Y	Q3 2014**	Q2 2014**	Q3 2013*	SITC.Rev3	التصنيف الدولي الموحد - التنقيح الثالث	الرمز
% مليون ريال قطري							
-3.4	-3.9	119,053	123,27	123,92		إجمالي الصادرات وإعادة التصدير	
-42.9	-28.2	28	49	39		الأغذية والحيوانات الحية	0
0.0	-71.4	2	2	7		المشروبات والتبغ	1
13.8	61.8	691	607	427		المواد الخام غير الصالحة للأكل باستثناء المحروقات	2
10.7	64.4	332	300	202		البتروال والأحجار الكريمة والمعادن الخام والأسمدة الخام غير ما في القسم 56 باستثناء الفحم	27
16.9	59.6	359	307	225		المواد الخام الأخرى من القسم 2	بقية الباب 2
-6.0	-6.2	101,333	107,75	108,06		الوقود المعدني ومواد التشحيم والمواد المشابهة	3
-3.9	-12.4	27,238	28,345	31,108		نظف ومنتجات نفطية ومواد متصلة بهما	33
-3.0	-12.5	20,527	21,158	23,464		زيوت نفط وزيوت متحصلة عليها من مواد معدنية قارية، خام	333
-6.8	-12.2	6,697	7,184	7,628		زيوت نفط وزيوت متحصلة عليها من مواد معدنية قارية (عدا الخام)؛ التحضيرات غير مذكورة تحتوي على 70٪ وزناً أو أكثر من الزيوت النفطية أو من زيوت متحصلة عليها من مواد معدنية قارية أن تكون هذه الزيوت العنصر الأساسي في هذه المحضرات؛ نفايات الزيوت	334
366.7	-12.5	14	3	16		المنتجات النفطية المتبقية غير مذكورة والمواد ذات الصلة	335
-6.7	-3.7	74,094	79,411	76,959		غاز طبيعي ومصنوع	34
-9.7	-6.4	7,705	8,535	8,235		البروبان والبيوتان المسال، وغيرها من الهيدروكربونات الغازية، غير مذكورة	342
-6.3	-3.4	66,389	70,876	68,724		الغاز الطبيعي، سواء كان مسالاً أو لم يكن مسالاً	343
-100.0	-100.0	0	1	1		الشحوم والزيوت والشموع من أصل نباتي أو حيواني المنشأ	4
29.5	13.2	10,965	8,465	9,686		المواد الكيماوية والمواد ذات العلاقة	5
93.1	23.7	3,114	1,613	2,517		مواد كيماوية عضوية	51
131.3	97.1	1,480	640	751		الهيدروكربونات غير المذكورة، ومشتقاتها المهلجنة أو المسلفنة أو المنتزعة المنتزعة	511
113.3	31.2	610	286	465		الكحولات، الفينولات، فينولات كحولات، ومشتقاتها المهلجنة أو المسلفنة، أو المنتزعة المنتزعة	512
206.2	77.4	346	113	195		مركبات عضوية غير عضوية، مركبات الحلقية غير المتجانسة، الأحماض النووية وأملاحها، وسلفوناميدات	515
18.1	-38.7	678	574	1,106		المواد الكيماوية العضوية الأخرى	513/4/6
51.8	91.2	1,046	689	547		مواد كيماوية غير عضوية	52
60.6	102.3	1,036	645	512		العناصر الكيماوية غير العضوية وأكاسيد وأملاح الهالوجين	522
-77.3	-71.4	10	44	35		المواد الكيماوية غير العضوية الأخرى؛ المركبات العضوية وغير العضوية من معادن ثمينة؛ المواد المشعة وما يرتبط بها من	523/4/5
3.9	3.0	4,676	4,502	4,538		الدائن في أشكالها الأولية	57
3.8	-3.1	4,185	4,032	4,318		بوليمرات الإيثيلين في أشكالها الأولية	571
8.3	131.0	485	448	210		بوليمرات كلوريد الفينيل أو الأوليفينات المهلجنة الأخر بأشكالها الأولية	573
-72.7	-40.0	6	22	10		البلاستيك الأخر بأشكالها الأولية وتشمل نفايات وقصاصات وفصلات	572/4/5/9
28.2	2.2	2,129	1,661	2,084		المواد الكيماوية الأخرى و المنتجات ، بما في ذلك الأسمدة	53/4/5/6/8/9
-14.6	10.4	4,174	4,889	3,780		مصنوعات متنوعة مصنفة أساساً حسب مادة الصنع	6
-46.1	18.4	1,184	2,196	1,000		حديد وصلب (فولاذ)	67
-87.5	-78.0	84	670	382		المنتجات المسطحة المدرفلة من الحديد أو الصلب غير الخلائط غير مكسوة أو مطلية أو مغطاة	673
-5.1	88.4	995	1,049	528		قضبان من الحديد والصلب، و قضبان وزوايا وقطاعات وأشكال (بما في ذلك ورقة الأساسات)	676
-78.0	16.7	105	477	90		بقية الباب 67 السلع المصنعة الأخرى من الحديد والصلب	67
8.3	9.8	2,779	2,566	2,532		فلزات (معادن) غير حديدية	68
66.1	-14.9	211	127	248		بقية الباب 6 السلع الأخرى المصنعة المصنفة أساساً حسب المادة	6
25.9	11.7	1,619	1,286	1,449		الآلات والماكينات ومعدات النقل	7
491.5	-23.2	420	71	547		مكناات ومعدات توليد الطاقة	71
-17.7	-13.5	270	328	312		غيرها من معدات الآلات	72/3/4/5/6/7

تابع الجدول 3 : إجمالي الصادرات حسب أقسام وأبواب مختارة من التصنيف الدولي الموحد، التنقيح الثالث (SITC.Rev3)

Q-o-Q	Y-o-Y	Q3 2014**	Q2 2014**	Q3 2013*	SITC.Rev3	التصنيف الدولي الموحد – التنقيح الثالث	الرمز
-31.6	-5.3	463	677	489		مركبات برية (بما في ذلك الوسائد مركبات المركبات ذات الهوائية)	78
-24.0	-16.0	199	262	237		السيارات المحركات والمركبات الأخرى المصممة أساسا لنقل الأشخاص (عدا السيارات لنقل عشرة أشخاص أو أكثر، بما في ذلك السائق) بما في ذلك محطة العربات و سيارات السباق	781
-37.9	7.3	234	377	218		السيارات لنقل البضائع والمركبات ذات الأغراض الخاصة	782
-21.1	-11.8	30	38	34		مركبات الطرق الأخرى؛ أجزاء ولوازم السيارات؛ المقطورات والمركبات الأخرى لا صاروخية ميكانيكية -	783/4/ 5/6
121.9	361.4	466	210	101		معدات نقل أخرى	79
11.6	-48.6	241	216	469		مصنوعات متنوعة	8
-	-	-	-	-		بضائع و سلع أخرى غير داخلة ولا مصنفة في موضع آخر	9

*بيانات مؤقتة
**أرقام أولية

الجدول 4 : إجمالي الصادرات حسب أبواب مختارة من النظام المنسق (HS)

الرمز	مجموعة مختارة من المنتجات (النظام المنسق)	Q3 2013*	Q2 2014**	Q3 2014**	Y-o-Y	Q-o-Q
		مليون ريال قطري			%	
	إجمالي الصادرات وإعادة التصدير	123,925	123,271	119,053	-3.9	-3.4
2711	غازات نפט وهيدروكربونات غازية آخر	76,959	79,411	74,094	-3.7	-6.7
2709	زيوت نפט وزيوت مواد معدنية قارية خام	23,464	21,158	20,527	-12.5	-3.0
2710	زيوت نפט وزيوت متحصل عليها من مواد معدنية قارية غير خام	7,628	7,184	6,697	-12.2	-6.8
3901	بوليميرات اثيلين بأشكالها الأولية	4,317	4,032	4,185	-3.1	3.8
7601	ألومنيوم خام	2,522	2,537	2,763	9.6	8.9
3102	أسمدة نيتروجينية آزوتية معدنية أو كيميائية	1,727	1,490	1,762	2.0	18.3
2905	كحولات ومشتقاتها المهلجنة أو المسلفنة أو المنتزعة	465	286	724	55.7	153.1
2901	هيدروكربونات لا دوريه	305	162	709	132.5	337.7
2909	أثيرات، أثيرات - كحولات، أثيرات - فينولات، أثيرات كحولات - فينولات، فوق أكاسيد الكحولات وفوق أكاسيد الأثير وفوق أكاسيد الكلثون (وإن كانت محددة أو غير محددة الصفات كيمائياً)، ومشتقاتها المهلجنة أو المسلفنة أو المنتزعة أو المنتزعة	1,084	573	678	-37.5	18.3
2903	مشتقات الهيدروكربونات المهلجنة	445	400	564	26.7	41.0
7301	دعامات عريضة وزوايا ملحومة وأشكال خاصة وغيرها من الحديد أو الصلب	282	692	511	81.2	-26.2
3904	بوليميرات كلوريد الفينيل أو الايلفينات المهلجنة الاخر	210	448	485	131.0	8.3
7214	قضبان وعيدان آخر من حديد أو صلب غير مخلوط، غير مشغولة أكثر من الطرق أو التجليخ بالحرارة أو السحب بالحرارة	240	351	473	97.1	34.8
2804	هيدروجين وغازات نادره وغيرها من اللافلزات	126	370	449	256.3	21.4
2814	نشادر لا مائي أو في محلول مائي	290	174	398	37.2	128.7
2933	مركبات دورية غير منسجمة ذات ذرة أو ذرات غير منسجمة	152	113	346	127.6	206.2
2503	كبريت من جميع الأنواع عدا زهر الكبريت المرسب أو الكبريت الغروري	158	295	330	108.9	11.9
7204	خردة وفضلات حديدية، سبائك خردة (إينجوت) ناتجة عن إعادة صهر الحديد أو الصلب أو مخلفات الخراطة	194	267	321	65.5	20.2
2902	هيدروكربونات دورية	0	78	206	-	164.1
2815	هيدروكسيد الصوديوم صودا كاوية	38	92	188	394.7	104.3
2930	مركبات كبريت عضوية	0	0	93	-	-
7208	منتجات مسطحة بالتجليخ من حديد أو من صلب غير مخلوط، مقاس عرضها 600مم أو أكثر، مجلخة بالحرارة، غير مكسوة أو مطلية	381	669	83	-78.2	-87.6
5903	نسج (غير مثبتة) مشربة أو مطلية أو مغطاه أو غيره	0	0	79	-	-
7206	حديد وصلب غير مخلوط بشكل سبائك (إينجوت) أو بأشكال أولية آخر عدا الحديد الداخل في البند 72/3	0	0	62	-	-
3921	ألواح وصفائح ولفات وأشرطة وقطع آخر	0	15	53	-	253.3
	السلع الأخرى ***	2,938	2,474	2,273	-22.6	-8.1

*بيانات مؤقتة
**أرقام أولية
***بيانات الصادرات تشمل إعادة التصدير

الجدول 5: الواردات حسب أقسام وأبواب التصنيف الدولي الموحد - التفتيح الثالث (SITC.Rev3)

الرمز	التصنيف الدولي الموحد - التفتيح الثالث	SITC.Rev3	Q3 2013*	Q2 2014**	Q3 2014**	Y-o-Y	Q-o-Q
			مليون ريال قطري				
			%				
			25,275	26,639	27,239	7.8	2.3
	الواردات						
0	الأغذية والحيوانات الحية		2,021	2,419	2,498	23.6	3.3
00	حيوانات حية غير الحيوانات الداخلة في القسم 03		155	220	196	26.5	-10.9
01	اللحوم ومستحضراتها		433	415	464	7.2	11.8
02	منتجات ألبان وبيض الطيور		316	351	339	7.3	-3.4
03	أسماك وفقاريات ورخويات ومحضرات مائية (غير الثدييات البحرية)		63	80	75	19.0	-6.3
04	الحبوب ومستحضراتها		261	440	541	107.3	23.0
05	الخضار والفاكهة		411	497	484	17.8	-2.6
06	السكر ومصنوعات السكر والعسل		54	58	62	14.8	6.9
07	البن والشاي والكاكاو والتوابل ومستحضراتها		151	147	152	0.7	3.4
08	الحبوب الغير مطحونة للحيوانات		29	40	32	10.3	-20.0
09	منتجات ومحضرات غذائية متنوعة صالحة للأكل		148	171	153	3.4	-10.5
1	المشروبات والتبغ		226	221	205	-9.3	-7.2
11	المشروبات		158	151	154	-2.5	2.0
12	التبغ ومصنوعات التبغ		68	70	51	-25.0	-27.1
2	المواد الخام غير الصالحة للأكل باستثناء المحروقات		1,547	1,669	1,170	-24.4	-29.9
23	المطاط الخام والمستخلص (بما في ذلك المطاط التركيبي)		9	11	9	0.0	-18.2
24	الفلين والخشب		73	92	84	15.1	-8.7
27	البتروول والأحجار الكريمة والمعادن الخام والأسمدة الخام غير ما في القسم 56 باستثناء الفحم		328	479	480	46.3	0.2
28	أرصفة فلزية ونفايات الفلزات		1,101	1,036	538	-51.1	-48.1
بقية الباب 2	المواد الخام الأخرى من القسم 2		36	51	59	63.9	15.7
3	الوقود المعدني ومواد التشحيم والمواد المشابهة		250	271	337	34.8	24.4
32	فحم وكوك وقولب سقاط الفحم		4	20	29	625.0	45.0
33	نפט ومنتجات نفطية ومواد متصلة بهما		244	249	307	25.8	23.3
34	غاز طبيعي ومصنوع		2	2	1	-50.0	-50.0
4	الشحوم والزيوت والشموع من أصل نباتي أو حيواني المنشأ		75	82	84	12.0	2.4
5	المواد الكيماوية والمواد ذات العلاقة		2,021	2,230	2,352	16.4	5.5
51	مواد كيماوية عضوية		98	167	135	37.8	-19.2
52	مواد كيماوية غير عضوية		124	137	114	-8.1	-16.8
53	مواد الصباغة والصبغة والتلوين		125	150	142	13.6	-5.3
54	منتجات طبية وصيدلية		388	352	424	9.3	20.5
55	عطور وزينة وتنظيف الزيوت العطرية الطيارة ومحضراتها		429	507	452	5.4	-10.8
56	مجموعة الأسمدة (عدا ما هو مذكور في 272)		5	7	3	-40.0	-57.1
57	اللدائن في أشكالها الأولية		164	224	223	36.0	-0.4
58	اللدائن في أشكالها غير الأولية		213	248	334	56.8	34.7
59	المواد والمنتجات الكيماوية غير المذكورة في مكان آخر		475	438	525	10.5	19.9
6	مصنوعات متنوعة مصنفة أساساً حسب مادة الصنع		3,826	4,376	4,692	22.6	7.2
61	جلود مدبوغة ومصنوعات جلدية وجلود فراء مجهزة غير مذكورة و داخلة في مكان آخر		4	3	4	0.0	33.3
62	مصنوعات من المطاط غير مذكورة وداخلة في موضع آخر		247	239	297	20.2	24.3
63	أثاث ومصنوعات من خشب وفلين		182	172	213	17.0	23.8
64	عجائن من الورق المقوى ومصنوعاتها		191	193	198	3.7	2.6
65	خيوط نسيجيه ونسج وأصناف جاهزة والمنتجات ذات الصلة بها غير مذكورة في موضع آخر		246	236	250	1.6	5.9
66	منتجات معدنية فلزية غير مذكورة في موضع آخر		795	787	810	1.9	2.9
67	حديد وصلب (فولاذ)		814	1,175	1,486	82.6	26.5
68	فلزات (معادن) غير حديدية		412	402	404	-1.9	0.5
69	مصنوعات فلزية غير مذكورة وداخلة في موضع آخر		935	1,169	1,030	10.2	-11.9

تابع الجدول 5 : الواردات حسب أقسام وأبواب التصنيف الدولي الموحد - التنقيح الثالث (SITC.Rev3)

Q-o-Q	Y-o-Y	Q3 2014**	Q2 2014**	Q3 2013*	SITC.Rev3	التصنيف الدولي الموحد - التنقيح الثالث	الرمز
%		مليون ريال قطري					
4.8	5.2	12,306	11,742	11,694		الآلات والماكينات ومعدات النقل	7
46.2	46.2	921	630	630		مكينات ومعدات توليد الطاقة	71
14.1	37.5	1,111	974	808		مكينات مخصصة لصناعات معينة	72
-41.7	-46.4	74	127	138		شغل الفلزات (المعادن والمكينات)	73
-5.4	-18.3	1,892	1,999	2,315		أجهزة عامة للصناعة وأجزاؤها غير المذكورة أو الداخلة في مكان آخر	74
1.3	22.2	678	669	555		ماكينات مكتبية وآلات أتمتكية لتجهيز البيانات	75
-1.9	1.9	806	822	791		أجهزة اتصالات سلكية ولا سلكية وأجهزة تسجيل وإذاعة الصوت	76
10.9	19.4	1,733	1,563	1,451		أجهزة كهربائية غير منكورة في مكان آخر وأجزاؤها	77
20.8	17.6	3,631	3,007	3,088		مركبات برية (بما في ذلك الوسائد ومركبات ذات الهوائية)	78
-25.2	-23.9	1,460	1,951	1,918		معدات نقل أخرى	79
-0.8	4.7	3,326	3,353	3,178		مصنوعات متنوعة	8
4.0	-1.9	311	299	317		التنظفة غير المذكورة في مكان آخر للأغراض الصحية والسمكرة و مباني سابقة التجهيز	81
5.9	-6.5	519	490	555		أثاث وأجزاؤه	82
9.2	-4.0	119	109	124		لوازم السفر وحقائب يدوية	83
15.3	13.0	572	496	506		ألبسة وتوايعها	84
22.6	20.1	179	146	149		أحذية	85
-11.9	-8.2	326	370	355		أدوات وأجهزة مهنية وعلمية وداخلة في موضع آخر وأدوات وأجهزة تحكم-غير منكورة	87
35.5	29.5	378	279	292		الساعات بأنواعها ومعدات ولوازمها وأصناف بصرية أجهزة للتصوير الفوتوغرافي	88
-20.8	4.8	922	1,164	880		مصنوعات متنوعة غير منكورة و داخلة في مكان اخر	89
-2.5	-38.4	269	276	437		بضائع وسلع أخرى غير داخلة ولا مصنفة في موضع آخر	9

*بيانات مؤقتة
**أرقام أولية

الجدول 6 : الواردات حسب أقسام مختارة من النظام المنسق (HS)

الرمز	مجموعة مختارة من المنتجات (النظام المنسق)	Q3 2013*	Q2 2014**	Q3 2014**	Y-o-Y	Q-o-Q
		مليون ريال قطري %				
		25,275	26,639	27,239	7.8	2.3
	الواردات					
8703	سيارات وغيرها من العربات السيارة المصممة أساسا لنقل الأشخاص	2,168	2,053	2,307	6.4	12.4
8803	أجزاء الأجهزة الداخلة في البند 8801 أو 8802	945	1,503	1,079	14.2	-28.2
8517	أجهزة كهربائية للهاتف (تليفون) أو البرق (تلغراف) السلكيين بما في ذلك الأجهزة الناقلة للشبكة، وأجزاؤها	590	724	689	16.8	-4.8
8544	أسلاك وحبال (بما في ذلك الحبال المتحددة المحور) وغيرها من الموصلات المعزولة للكهرباء، حبال ألياف بصرية	468	458	600	28.2	31.0
8411	عنفات نفثية و عنفات دافعة، عنفات غازية أخرى وأجزاؤها	299	297	488	63.2	64.3
8704	عربات سيارة لنقل البضائع	408	411	467	14.5	13.6
8702	عربات سيارة للنقل العام للأشخاص بعدد 10 أشخاص أو أكثر (بما فيهم السائق)	156	106	435	178.8	310.4
8429	بلدوزرات وجرافات تسوية الطرق (انجلدوزرات) وآلات تسوية وكشط وغيرها	220	301	432	96.4	43.5
8471	آلات ذاتية لمعالجة المعلومات ووحداتها، قارئات مغناطيسية وغيرها، مكونات الحاسب الآلي	376	384	421	12.0	9.6
2517	حصى وحصباء وأحجار مجروشه أو مكسرة من الأنواع المستعملة عادة في الخرسانة	222	347	370	66.7	6.6
8481	أصناف صناعة الحفريات وأدوات مماثلة للماسير والمراجل والخزانات والدنان أو الأوعية المماثلة وأجزاؤها	448	323	346	-22.8	7.1
3004	أدوية عدا الأصناف المذكورة في البنود 3002 أو 3005	306	285	344	12.4	20.7
2818	كورنند صناعي	361	298	330	-8.6	10.7
9403	أثاث آخر وأجزاؤه	365	288	327	-10.4	13.5
7113	حلي و مجوهرات و اجزاؤها ، من معادن ثمينة او بقشره معدنية	337	555	325	-3.6	-41.4
7203	منتجات حديدية إسفنجية في شكل قطع كرات وغيرها، بدرجة نقاء دنيا 99.94%	1	293	325	32400.0	10.9
7308	منشآت أخرى وأجزاء منشآت من حديد صلب أو حديد صلب	250	343	314	25.6	-8.5
1006	أرز	106	221	294	177.4	33.0
8415	آلات تكيف هواء محتوية على مروحة بمحرك وتجهيزات لتعديل الحرارة والرطوبة وأجزاؤها	277	273	293	5.8	7.3
8431	أجزاء معدة حصراً أو بصورة رئيسية للآلات والأجهزة الداخلة في البنود 25/84 لغاية 30/84	287	302	272	-5.2	-9.9
7202	خلانط حديدية	21	38	256	1119.0	573.7
7108	ذهب (بما في ذلك الذهب المطلي بالبلاتين) خاما او نصف مشغول او بشكل سحق	285	272	255	-10.5	-6.3
8504	محولات كهربائية ومغيرات مؤشرات كهربائية ساكنة، وأجزاؤها	166	242	233	40.4	-3.7
0207	لحوم وأحشاء صالحة للأكل من النواجن طازجة ، مبردة ، أو مجمدة	216	190	229	6.0	20.5
8537	لوحات ولوحات التحكم وغيرها تحتوي على جهازين أو أكثر للتحكم والتوزيع الكهربائي وغيره	183	159	229	25.1	44.0
9405	مصابيح وأجهزة إنارة (غ.د.أ) وأجزاؤها	208	200	214	2.9	7.0
7408	أسلاك من نحاس	169	190	189	11.8	-0.5
2601	خامات حديد ومركزاتها	737	732	186	-74.8	-74.6
4011	إطارات خارجية جديدة من المطاط	166	145	181	9.0	24.8
6802	أحجار نصب وبناء (عدا حجر الإردواز) مشغولة وأصناف مصنوعة منها، عدا الأصناف المذكورة في البند 1/68، مكعبات للفسيفساء وما يماثلها من حجر طبيعي (بما فيها الإردواز) وإن كانت على حامل حبيبات وشظايا ومساحيق من حجر طبيعي (بما فيها الإردواز) ملونة اصطناعيا	216	160	180	-16.7	12.5
0106	حيوانات حية غير مذكورة في مكان آخر	75	115	178	137.3	54.8
8502	مجموعات توليد كهربائية ومغيرات دوارة كهربائية	144	132	169	17.4	28.0
8905	سفن إرشاد ضوئي، سفن إطفاء الحرائق وسفن جارفة وغيرها، أحواض سفن عائمة، أرصفة مسطحة عائمة أو غاطسة	944	383	164	-82.6	-57.2
8413	مضخات للسوائل ورافعات سوائل وأجزاؤها	192	210	164	-14.6	-21.9
3815	محضرات ومسرات التفاعل الكيماوي ومحضرات وسيطه	210	140	161	-23.3	15.0
8418	ثلاجات ومجمدات وغيرها من أجهزة التبريد أو التجميد وأجزاؤها	130	115	159	22.3	38.3
9102	ساعات يد وساعات جيب وساعات آخر	101	106	158	56.4	49.1
3917	اتانيبب ومواسير وخراطيم ولوازمها	75	86	150	100.0	74.4
7303	مواسير وأنابيب وأشكال خاصة (بروفيلات) مجوفة من حديد صلب	129	93	149	15.5	60.2
	السلع الأخرى	12,318	13,166	13,177	7.0	0.1

*بيانات مؤقتة
**أرقام أولية

الجدول 7: الواردات لمواد بناء مختارة حسب التصنيف الدولي الموحد، التنقيح الثالث (SITC.Rev3)

الرمز	التصنيف الدولي الموحد - التنقيح الثالث	SITC.Rev3	Q3 2013*	Q2 2014**	Q3 2014**	Y-o-Y	Q-o-Q
			مليون ريال قطري			%	
	واردات مواد بناء مختارة		1,850	2,342	2,690	45.4	14.9
273	حجر، و رمل، و حصباء		241	380	394	63.5	3.7
2734	حصي، و حصباء، و كسر حجر أو حجر مجروش، من الأنواع المستخدمة عموماً في الرخام الخرساني، أو رصف الطرق، أو لمد السكك الحديدية، أو غيرها من حصي الرصف و حصي الشواطئ و الصوان، سواء كانت معالجة أو غير معالجة حرارياً؛ حصباء من الخبث أو الكدارة أو غيرها من النفايات الصناعية المماثلة، سواء كانت تحتوي أو لا تحتوي على مواد من المذكورة في الجزء الأول من البند؛ حصباء مقيرة؛ حبيبات و شطايا و مسحوق الأحجار الداخلة في البندين 273.12 أو 273.13، سواء كانت معالجة أو غير معالجة حرارياً.		222	347	370	66.7	6.6
2731/2/3	أحجار و رمال و حصباء أخرى		19	33	24	26.3	-27.3
66	مصنوعات معدنية لا فلزية غير مذكورة و لا داخلة في موضع آخر		795	787	810	1.9	2.9
661	جير وأسمنت ومواد للأبنية مصنعة (ما عدا الزجاج والمواد الطفيلية)		343	323	310	-9.6	-4.0
6611	جير حي و جير مطفأ و جير مائي (ما أكسيد الكالسيوم و هيدروكسيد مما يدخل في البند 522.6)		1	0	0	-100.0	-
6612	أسمنت بورتلاند، أسمنت ألومنيوس (أسمنت مصهور)، أسمنت خبيث، أسمنت سوپر سلفاتي، و أصناف أسمنت مائي مماثلة، سواء كانت أو لم تكن ملونة أو في شكل كتل غير مطحونة (كلنكر)		21	34	18	-14.3	-47.1
66121	أسمنت مكلت غير مطحون (كلنكر)		5	14	2	-60.0	-85.7
66122	أسمنت بورتلاند		13	18	14	7.7	-22.2
66123/9	أصناف أسمنت أخرى		3	2	2	-33.3	0.0
6613	أحجار نصب أو بناء، مشغولة، و أصناف مصنوعة منها		263	218	231	-12.2	6.0
66134	رخام و حجر كلسي مترسب (ترافرتين)، و مرمر، و أصناف مصنوعة منها، مقطوعة أو منشورة فقط ذات سطح منبسط أو مستو		104	73	90	-13.5	23.3
66131/2/3/5/6/9	أحجار نصب أو بناء أخرى و أصناف مصنوعة منها		159	145	141	-11.3	-2.8
6618	مواد للأبنية من الإسمنت الأسبستوسي والإسمنت الأليافي و من المعادن اللافلزية غير المحروقة، غير مذكورة و لا داخلة في موضع آخر		58	71	61	5.2	-14.1
66181	أصناف من الأسفلت أو من مواد مماثلة (مثل القار (البيتومين) النفطي أو زفت قار الفحم)		46	53	44	-4.3	-17.0
66182	الواح نوات أطر (بانو)، و ألواح، و بلاط، و كتل، و أصناف مماثلة من ألياف نباتية، أو قش، أو نجارة، أو دقائق، أو نشارة، أو غيرها من الفضلات، من الخشب، مكلتة بإسمنت أو بجبس أو بلواصق معدنية أخرى		7	10	11	57.1	10.0
66183	أصناف من أسمنت اسبستوس، أو من أسمنت ليفي سليولوزي أو ما يماثله		5	8	6	20.0	-25.0
662	مواد طفيلية للأبنية و مواد حرارية للأبنية		173	165	222	28.3	34.5
6623	أجر (طوب) حراري و مواد حرارية أخرى للأبنية		30	29	28	-6.7	-3.4
66231	أجر (طوب)، و كتل، و بلاط، و سلع خزفية أخرى، من دقيق حفريات سيليسية (مثل الكيزيلغور، أو التريبوليت، أو الدياتوميت) أو من أتربة سيليسية مماثلة		1	1	1	0.0	0.0
66232	أجر (طوب) حراري، و كتل، و بلاط، و سلع مماثلة من مواد خزفية حرارية للأبنية (ما عدا السلع الداخلة في البند 662.31)		6	14	11	83.3	-21.4
66233	أصناف حرارية من الإسمنت، و الجبس، و الخرسانة، و التركيبات المماثلة، غير مذكورة و لا داخلة في موضع آخر		23	14	16	-30.4	14.3
6624	أصناف خزفية غير حرارية من الأجر (الطوب) و البلاط و المواسير و المنتجات المماثلة		143	136	194	35.7	42.6
663	مصنوعات معدنية، غير مذكورة و لا داخلة في موضع آخر		124	124	101	-18.5	-18.5
664	زجاج		88	109	110	25.0	0.9
665	أوان زجاجية		33	38	33	0.0	-13.2
666	منتجات فخارية		31	27	33	6.5	22.2
667	لألى و أحجار كريمة أو شبه كريمة، غير مشغولة أو مشغولة		2	1	0	-100.0	-100.0
67	الحديد و الصلب		814	1,175	1,486	82.6	26.5
676	قضبان و أسياخ و زوايا و أشكال و مقاطع (بما في ذلك الستائر الداعمة) من حديد أو صلب		142	193	187	31.7	-3.1
679	أنابيب و مواسير و جانبيات مجوفة و لوازم أنابيب أو مواسير، من حديد أو صلب		494	447	548	10.9	22.6
371/2/3/4/5/7/8	مواد أخرى من الحديد و الصلب		178	535	751	321.9	40.4

*بيانات مؤقتة
**أرقام أولية

الجدول 8: الميزان التجاري السلعي للبضائع حسب المناطق الاقتصادية ودول مختارة، الربع الثاني عام 2014

Q3 2014						المناطق الاقتصادية وبلدان مختارة
الميزان التجاري		الواردات		إجمالي الصادرات وإعادة التصدير*		
حصة (%)	مليون ريال قطري	حصة (%)	مليون ريال قطري	حصة (%)	مليون ريال قطري	
	91,814		27,239		119,053	الإجمالي
5.5	5,092	16.0	4,352	7.9	9,444	دول مجلس التعاون الخليجي
5.3	4,872	7.9	2,139	5.9	7,011	الإمارات العربية المتحدة
0.6	537	0.7	184	0.6	721	الكويت
0.1	93	1.6	439	0.4	532	البحرين
0.1	78	1.5	399	0.4	477	عمان
-0.5	-488	4.4	1,191	0.6	703	المملكة العربية السعودية
0.1	62	2.3	619	0.6	681	الدول العربية الأخرى
90.7	83,305	33.6	9,154	77.7	92,459	آسيا
29.7	27,287	6.3	1,725	24.4	29,012	اليابان
19.8	18,146	3.0	813	15.9	18,959	كوريا الجنوبية
15.9	14,643	4.5	1,234	13.3	15,877	الهند
9.1	8,396	0.4	111	7.1	8,507	سنغافورة
4.4	4,012	11.7	3,178	6.0	7,190	الصين
11.8	10,821	7.7	2,093	10.8	12,914	آخرون
3.1	2,825	28.8	7,835	9.0	10,660	الاتحاد الأوروبي
2.6	2,345	4.8	1,309	3.1	3,654	المملكة المتحدة
1.3	1,180	1.1	294	1.2	1,474	اسبانيا
0.5	426	2.7	749	1.0	1,175	فرنسا
-0.2	-184	5.7	1,540	1.1	1,356	إيطاليا
-1.9	-1,775	7.3	1,987	0.2	212	ألمانيا
0.9	833	7.2	1,956	2.3	2,789	آخرون
-0.9	-790	3.8	1,052	0.2	262	الدول الأوروبية الأخرى
-2.5	-2,326	10.6	2,878	0.5	552	الولايات المتحدة الأمريكية
2.3	2,130	2.6	712	2.4	2,842	دول أمريكا الأخرى
0.9	815	0.3	90	0.8	905	أفريقيا باستثناء الدول العربية
0.8	701	2.0	547	1.0	1,248	أوقيانوسيا

*إجمالي الصادرات يشمل الصادرات قطرية المنشأ وإعادة التصدير
**أرقام أولية

ملاحظات فنية:

1. تشير إحصاءات التجارة الخارجية للبضائع في دولة قطر إلى السلع التي تضاف أو تُطرح من مخزون قطر من الموارد المادية نتيجة لحركتها إلى داخل، أو خارج البلاد. و بصيغة أخرى لا تندرج ضمن التجارة الخارجية للبضائع كل من السلع التي تمر عبر دولة قطر (ترانزيت)، والسلع التي تدخل أو تخرج من قطر على أساس مؤقت، وكذلك التي لا تضاف أو تُطرح من مخزون قطر من الموارد الأولية.
2. **تعد** الهيئة العامة للجمارك التابعة لوزارة المالية لدولة قطر هي مصدر البيانات الخاصة بالواردات والبضائع المُعاد تصديرها حيث تشمل هذه الأخيرة فقط السلع التي تم تخليصها عبر الجمارك بينما تعتبر الشركات المصدرة (البيانات المستندة على تقارير الشركات) هي المصدر الرئيسي لصادرات السلع المحلية المنشأ.
3. **تحسب** قيمة الواردات على أساس (CIF) والتي تتضمن قيمة البضائع في محل إنتاجها مضافا إليها أجور الشحن والتأمين لحظة وصولها إلى المركز الجمركي، بينما تحسب قيمة الصادرات من السلع المحلية والسلع المُعاد تصديرها على أساس (FOB) وهي تتضمن قيمة البضائع بما فيها كافة المصاريف واصلت إلى ظهر الناقل وذلك وفقا للتوصيات الجمركية.
4. **تصنف** كل البضائع حسب التعريف الجمركية الموحدة لدول مجلس التعاون الخليجي والتي تعتبر نسخة معدلة عن النظام المنسق (HS) الصادر عن منظمة التجارة الدولية (WTO). و لأغراض تحليلية تقدم هذه النشرة أرقاما تابعة للتصنيف الموحد للتجارة الدولية (SITC) وهو الذي يعتمد في تصنيفه على طبيعة البضائع والمواد المستخدمة في إنتاجها.
5. تم تنقيح إحصاءات الربع الأول والربع الثاني عام 2014 لذا فإن إحصاءات الصادرات وإعادة التصدير والواردات مختلفة عن تلك التي نشرت في النشرة الربعية الأولى لإحصاءات التجارة الخارجية – الربع الأول 2014.
6. يتم وبشكل مستمر تنقيح إحصاءات التجارة الخارجية للبضائع على ضوء أحدث البيانات التي يتم نشرها من خلال إصدارات النشرة السنوية وبناء على ذلك يتم إخطار مستخدمي البيانات بأن أرقام الصادرات والسلع المُعاد تصديرها والواردات التي يتم نشرها في نظام الاستعلام عن التجارة الخارجية للبضائع (FTQS) يمكن أن تختلف عن الأرقام الموجودة في هذه النشرة.

مفاهيم رئيسية:

- ✚ **الميزان التجاري السلعي:** يمثل الفرق بين إجمالي قيمة الصادرات وإجمالي قيمة الواردات.
- ✚ **الواردات السلعية:** هي السلع التي يتم استيرادها من الخارج بغرض الاستهلاك المباشر أو كمواد وسيطة أو سلع رأسمالية أو لإعادة التصنيع، وتحسب قيمة الواردات السلعية على أساس (CIF) وتتضمن قيمة البضائع في محل إنتاجها مضافاً إليها أجور الشحن والتأمين لحظة وصولها إلى المركز الجمركي.
- ✚ **إجمالي الصادرات:** تشمل صادرات السلع المحلية المنشأ، و السلع المُعاد تصديرها
- ✚ **الصادرات السلعية:** هي السلع التي يتم إنتاجها داخل الحدود الإقليمية للدولة بغرض الاستهلاك المباشر أو كمواد وسيطة أو سلع رأسمالية والتي يتم تصديرها خارج البلاد، وتحسب قيمة الصادرات السلعية على أساس (FOB) وتتضمن قيمة البضائع بما في ذلك كافة المصاريف واصلت إلى ظهر الناقل أو مركز العبور الجمركي.
- ✚ **إعادة التصدير:** هي السلع التي يتم استيرادها من الخارج ثم يعاد تصديرها بعد إتمام إجراءات التخليص الجمركي كواردات بنفس الحالة التي تم استيرادها عليها، وتحسب قيمة السلع المعاد تصديرها على أساس (FOB) وتتضمن قيمة البضائع بما في ذلك كافة المصاريف واصلت إلى ظهر الناقل أو مركز العبور الجمركي.
- ✚ **بلد المنشأ:** هو بلد الإنتاج بالنسبة للحاصلات الزراعية والبلد الذي يتم استخراج المواد الخام من أراضيها دون إجراء أي عملية صناعية عليها بالنسبة للمواد الخام، والبلد الذي تمت فيه عملية الصنع الأخيرة فيما يتعلق بالسلع المصنوعة.
- ✚ **بلد المقصد:** هو جهة المقصد النهائية كما هو مدون في البيان الجمركي وليس البلد الذي تتوقف أو تمر به وسيلة نقل البضائع بغرض المرور فقط (الترانزيت) أو إعادة الشحن.
- ✚ **فوب:** القيم على ظهر السفينة تشمل قيمة السلعة وقيمة الخدمات المؤدى لتسليم السلع حتى حدود الدولة المصدرة.
- ✚ **سيف:** القيمة سيف تشمل القيم على ظهر السفينة بالإضافة إلى تكاليف الشحن والتأمين لتسليم السلع من ميناء أو مكان التحميل إلى ميناء أو مكان الوصول في قطر.
- ✚ **النظام المنسق (HS):** هو تصنيف دولي مكون من ستة أرقام تم تطويره من قبل منظمة الجمارك العالمية، و يسمح هذا النظام لكل الدول المشاركة بتصنيف البضائع المتداولة على أساس متعارف عليه.
- ✚ **التعرفة الجمركية الموحدة لدول مجلس التعاون الخليجي:** تعتبر هذه التعرفة نسخة معدلة عن النظام المنسق لدول مجلس التعاون الخليجي، حيث يتم إضافة رقمين للنظام الموحد (HS) ليصبح رمزاً مكوناً من 8 أرقام.
- ✚ **التصنيف الدولي الموحد (SITC):** وهو نظام تصنيفي للمنتجات تم تطويره من قبل شعبة الإحصاء التابعة للأمم المتحدة (UNSD)، حيث يركز في تصنيفه على طبيعة البضائع والمواد المستخدمة في الإنتاج، و يتم استخدامه في إحصاءات التجارة الخارجية، حيث يسمح بصياغة مقارنات دولية للبضائع والسلع المصنعة.
- ✚ **نسبة التغير على أساس سنوي:** مقارنة القيم لفترة زمنية محددة بالقيم لنفس الفترة من العام السابق، وفي هذه النشرة تتم مقارنة قيم الربع الثالث من عام 2014 بقيم الربع الثالث من عام 2013.
- ✚ **نسبة التغير على أساس ربع سنوي:** مقارنة القيم لفترة زمنية محددة (ربع سنوي) بقيم الربع السابق لنفس العام، وفي هذه النشرة تمت مقارنة قيم الربع الثالث من عام 2014 بقيم الربع الثاني من عام 2014.

المناطق الصناعية:

✚ **مجلس التعاون الخليجي (GCC):** قطر، السعودية، الإمارات، عمان، البحرين و الكويت.

✚ **دول عربية أخرى:** العراق، سورية، الأردن، فلسطين، اليمن، مصر، ليبيا، تونس، الجزائر، المغرب، موريتانيا، السودان، الصومال، جزر القمر، و جيبوتي.

✚ **آسيا:** اليابان، كوريا الجنوبية، كوريا الشمالية، الصين، تاوان، هونغ كونغ، فيتنام، تايلند، كمبوديا، الفلبين، سنغافورة، ماليزيا، جزر المالديف، إندونيسيا، بنغلاديش، الهند، سريلانكا، باكستان، أذربيجان، كزاخستان، أرمينيا، طاجيكستان، تركمنستان، أفغانستان، أوزبكستان، إيران، ميانمار، نبال، لاوس، بوتان، غينيا الجديدة، بروناي، دار السلام، جورجيا، و مكاو.

✚ **الاتحاد الأوروبي:** النمسا، بلجيكا، بلغاريا، قبرص، التشيك، الدنمارك، إستونيا، فنلندا، فرنسا، ألمانيا، اليونان، هنغاريا، إيرلندا، إيطاليا، لاتفيا، لتوانيا، لكسمبورغ، جبل طارق، مالتا، هولندا، بولندا، البرتغال، رومانيا، سلوفاكيا، سلوفينيا، إسبانيا، السويد، و المملكة المتحدة.

✚ **دول أوروبية أخرى:** ألبانيا، البوسنة و الهرسك، كرواتيا، أيسلندا، مقدونيا، النرويج، روسيا، سويسرا، أوكرانيا.

الولايات المتحدة الأمريكية

✚ **دول أمريكية أخرى:** كندا، المكسيك، بناما، كوبا، جواتيمالا، كوستا ريكا، هندوراس، السلفادور، إكوادور، بوليفيا، فنزिला، البرازيل، الأوروغواي، البارغواي، البيرو، الشيلي، الأرجنتين، الدومينان، كولومبيا، ترينيداد و توباغو، أروبا، جزر الأنتيل، جمايكا، بورتوريكو، أنتيجوا، و باربودا.

✚ **إفريقيا باستثناء الدول العربية:** مالي، ساحل العاج، غانا، نيجيريا، كاميرون، الجابون، السرياليون، زامبيا، جمهورية الكونغو الديمقراطية، ليسوتو، زمبابوي، مدغشقر، بتسوانا، سوازيلاند، مالاوي، تنزانيا، كينيا، إثيوبيا، أوغندا، ليبيريا، ناميبيا، جنوب إفريقيا، النيجر، أنغولا، موريشيوس، السنغال، الموزمبيق، إيريتريا، التوغو، بوروندي، غينيا، غينيا بيساو، والرأس الأخضر.

✚ **أوقيانوسيا:** أستراليا، تونغاه، الفيجي، نيوزيلندا، السيشل، كاليدونيا الجديدة، و ناورو.