

الفصل الثامن

إحصاءات التجارة الخارجية

CHAPTER VIII
FOREIGN TRADE STATISTICS



FOREIGN TRADE STATISTICS

This chapter presents the values of imported, exported and re-exported commodities for the State of Qatar during the year 2012 classified by commodity groups and international blocks.

It also gives the values of imports, exports and re-exports classified by nature of items and final use.

Imports include all items whether for the local market use or re-export. Values are given in Million Qatari Riyals based on C.I.F. for imports and F.O.B. for exports and re-exports.

Commodity classification is based on the Standard International Trade Classification of the U.N. Revision 3 (SITC-R3).

Distribution by international blocks is meant to show the broad geographical distribution of countries of origin for imports and countries of destination for exports and re-exports.

Data sources:

The customs declaration forms for 2012 that have been processed by the Ministry of Development Planning and Statistics.

إحصاءات التجارة الخارجية

يشمل هذا الفصل على بيانات تتعلق بقيمة السلع المستوردة والمصدرة والمعاد تصديرها في دولة قطر خلال العام ٢٠١٢ وذلك حسب مجموعات السلع ومجموعات البلدان .

كما يتضمن بيانات تعكس قيم كلا من الصادرات والمعاد تصديره والواردات حسب طبيعة المواد واستخدامها النهائي .

وتغطي بيانات الاستيراد السلع المستوردة بهدف الاستهلاك أو الاستخدام المحلي بالإضافة الى تلك السلع التي استوردت بقصد إعادة تصديرها أما قيم السلع فهي مقدرة بالمليون ريال قطري وعلى أساس سيف للواردات وفوب للصادرات وإعادة التصدير .

التصنيف السلعي المتبع في عرض بيانات التجارة الخارجية هو التعديل الثالث لتصنيف التجارة الخارجية الصادر عن الأمم المتحدة .

والمقصود بتوزيع السلع حسب الكتل الدولية اظهار التوزيع الجغرافي لبلدان المنشأ للمستوردة وبلدان المقصد لكل من الصادرات وإعادة التصدير .

مصادر البيانات :

التصاريح الجمركية لعام ٢٠١٢ والتي عولجت بياناتها آليا من قبل وزارة التخطيط التنموي والإحصاء .



المستوردات حسب الأقسام الرئيسية للتصنيف الدولي - تنقيح ٣
٢٠١٢ - ٢٠٠٨

IMPORTS BY MAIN SECTIONS OF THE SITC R-3
2008 - 2012

TABLE (330) (Unit :Million QR.)

جدول (٣٣٠) (الوحدة : مليون ريال قطري)

Sitic R-3 Sections	Year					السنة الأقسام الرئيسية للتصنيف الدولي المعدل (٣)
	2012	2011	2010	2009	2008	
(0) Food and live animals	8144	6986	6154	5250	5227	(٠) الأغذية والحيوانات الحية
(1) Beverages and tobacco	853	817	775	737	627	(١) المشروبات والتبغ
(2) Crude materials, inedible except fuels	5534	5786	3036	1945	2387	(٢) مواد خام غير معدة للأكل باستثناء المحروقات
(3) Mineral fuels, lubricants and related materials	1019	969	754	454	676	(٣) الوقود المعدني ومواد التشحيم والمواد المشابهة
(4) Animal and vegetable oils, fats and waxes	309	333	245	243	272	(٤) الزيوت والشحوم والشموع الحيوانية والنباتية المنشأ
(5) Chemicals and related products	6997	6563	6668	6344	5712	(٥) المواد الكيماوية والمنتجات المرتبطة بها
(6) Manufactured goods classified chiefly by materials	16028	14200	16717	19351	26125	(٦) البضائع المصنوعة مصنفة في معظم الأحيان حسب المادة
(7) Machinery and transport equipment	40872	35359	41077	48503	52605	(٧) الماكينات والآلات ومعدات النقل
(8) Miscellaneous manufactured goods	10758	9424	8653	7863	7905	(٨) مصنوعات متنوعة
(9) Commodities and transactions n.c.e.	1299	858	514	26	20	(٩) أصناف ومعاملات غير مصنفة في مكان آخر
Total	91813	81293	84593	90716	101556	المجموع

Differences in totals between ± 2 are due to rounding.

قد تختلف المجاميع في حدود ± 2 بسبب عمليات التقريب



المستوردات حسب بلدان المنشأ
٢٠١٢ - ٢٠٠٨

IMPORTS BY COUNTRIES OF ORIGIN
2008 - 2012

TABLE (331) (Unit :Million Q.R)

جدول (٣٣١) (الوحدة : مليون ريال قطري)

Year	2012		2011		2010		2009		2008		السنة	البلدان
	%	قيمة	%	قيمة	%	قيمة	%	قيمة	%	قيمة		
1. Arab Countries	18.7	16642	20.0	15857	17.4	15554	20.5	16185	19.8	16249	١. البلدان العربية	
a. G.C.C	16.4	14672	17.7	13986	15.2	13589	17.9	14177	17.7	14548	أ - بلدان مجلس التعاون الخليجي	
United Arab Emirates	8.2	7298	8.3	6567	6.5	5796	8.1	6419	8.2	6731	الإمارات العربية المتحدة	
Saudi Arabia	5.0	4437	5.4	4259	5.0	4441	6.1	4842	6.0	4954	المملكة العربية السعودية	
Kuwait	0.8	724	1.0	760	0.6	513	0.5	407	0.7	544	دولة الكويت	
Bahrain	1.8	1610	2.3	1797	2.2	1987	1.9	1498	1.6	1295	دولة البحرين	
Sultanate of Oman	0.7	604	0.8	603	1.0	852	1.3	1012	1.2	1024	سلطنة عمان	
b. Other Arab Countries	2.2	1971	2.4	1871	2.2	1965	2.5	2009	2.1	1701	ب - بلدان عربية أخرى	
Lebanon	0.4	368	0.4	337	0.4	377	0.6	467	0.7	614	لبنان	
Syria	0.1	119	0.2	172	0.3	235	0.3	209	0.2	169	سوريا	
Jordan	0.3	267	0.3	250	0.2	212	0.2	171	0.3	232	الأردن	
Other	1.4	1216	1.4	1112	1.3	1140	1.5	1162	0.8	687	أخرى	
2. Countries of The European Union	27.5	24490	30.7	24283	30.0	26732	37.2	29410	41.3	33921	٢. دول الإتحاد الأوروبي	
Germany	6.8	6068	7.1	5646	6.9	6130	8.6	6829	10.4	8536	ألمانيا	
Italy	5.0	4453	5.9	4645	6.2	5499	8.6	6791	9.1	7476	إيطاليا	
United Kingdom	4.6	4141	5.1	4026	4.8	4309	5.2	4125	5.8	4775	المملكة المتحدة	
France	3.0	2713	3.4	2724	4.5	4026	5.7	4484	4.6	3751	فرنسا	
Netherlands	1.5	1314	1.5	1215	1.5	1326	1.7	1384	2.7	2186	هولندا	
Belgium	0.7	663	0.9	704	1.1	980	1.2	987	1.0	832	بلجيكا	
Spain	1.2	1050	1.4	1089	1.0	928	1.4	1082	2.0	1608	اسبانيا	
Sweden	0.8	723	1.8	1398	0.9	820	1.0	790	1.4	1147	السويد	
Austria	0.9	781	0.7	521	0.6	497	0.7	521	0.8	636	النمسا	
Denmark	0.3	259	0.4	291	0.4	378	0.6	448	0.4	346	الدانمارك	
Hungary	0.6	503	0.5	411	0.4	345	0.3	268	0.4	355	المجر	
Czech	0.4	344	0.4	316	0.4	326	0.4	355	0.4	289	التشيك	
Finland	0.3	225	0.3	199	0.3	299	0.5	414	0.8	658	فنلندا	
Ireland	0.4	338	0.4	339	0.3	278	0.3	262	0.4	366	إيرلندا	
Portugal	0.1	104	0.2	129	0.1	91	0.1	86	0.1	120	البرتغال	
Greece	0.1	69	0.1	46	0.1	72	0.1	68	0.1	46	اليونان	
Other	0.8	740	0.7	584	0.5	429	0.7	515	1.0	796	أخرى	



المستوردات حسب بلدان المنشأ
٢٠١٢ - ٢٠٠٨
IMPORTS BY COUNTRIES OF ORIGIN
2008 - 2012

TABLE (331) (Unit :Million Q.R)

جدول (٣٣١) (الوحدة : مليون ريال قطري)

Year	2012		2011		2010		2009		2008		السنة	البلدان
	%	قيمة Value	%	قيمة Value	%	قيمة Value	%	قيمة Value	%	قيمة Value		
3. Other European Countries	5.6	4951	3.6	2867	2.3	2026	4.1	3205	3.0	2476	٣. بلدان أوروبية أخرى	
Switzerland	4.1	3662	2.4	1938	1.6	1388	2.6	2033	1.9	1599	سويسرا	
Norway	0.8	750	0.4	290	0.2	191	0.5	414	0.2	144	النرويج	
Other	0.6	540	0.8	640	0.5	447	1.0	758	0.9	733	أخرى	
4. American Countries	14.8	13174	15.9	12557	14.3	12759	16.9	13375	13.5	11112	٤. البلدان الأمريكية	
United States of America	11.3	10047	11.8	9315	11.2	9981	14.1	11159	11.2	9169	الولايات المتحدة الأمريكية	
Brazil	1.7	1493	2.5	1949	1.6	1444	1.5	1198	1.3	1059	البرازيل	
Canada	0.7	629	0.9	675	0.7	582	0.7	576	0.5	399	كندا	
Other	1.1	1005	0.8	618	0.8	753	0.6	443	0.6	486	أخرى	
5. Asian Countries-Except Arab Countries	30.3	27013	27.0	21346	26.1	23295	31.5	24887	40.8	33520	٥. البلدان الآسيوية عدا البلاد العربية	
People's Republic of China	10.0	8965	9.9	7843	8.6	7658	9.1	7159	8.9	7327	الصين الشعبية	
Japan	8.4	7500	5.8	4557	7.1	6373	8.3	6603	11.9	9785	اليابان	
South Korea	3.1	2729	2.6	2049	3.0	2642	4.1	3235	6.8	5577	كوريا الجنوبية	
India	3.6	3231	3.4	2673	2.9	2553	4.2	3314	4.0	3282	الهند	
Thailand	2.0	1797	1.7	1376	1.5	1350	1.8	1429	1.8	1510	تايلاند	
Turkey	1.4	1246	1.1	876	1.1	980	1.8	1429	4.7	3827	تركيا	
Singapore	0.5	479	1.0	753	0.7	602	0.6	507	1.0	824	سنغافورة	
Taiwan	0.7	608	0.6	513	0.6	526	0.5	426	0.6	525	تايوان	
Pakistan	0.4	398	0.8	620	0.6	516	0.9	696	0.9	729	باكستان	
Hong Kong	0.1	60	0.1	86	0.1	94	0.1	91	0.2	133	هونغ كونج	
Other	2.9	2610	2.8	2192	2.8	2457	3.0	2394	3.5	2891	أخرى	
6. Oceania	3.0	2667	2.5	1944	1.6	1406	1.1	870	1.2	1008	٦. الدول المحيطة	
Australia	2.9	2548	2.3	1844	1.5	1309	1.0	780	1.1	883	أستراليا	
New Zealand	0.1	118	0.1	98	0.1	94	0.1	88	0.2	124	نيوزيلندا	
Other Oceania	0.0	2	0.0	2	0.0	2	0.0	1	0.0	0	بلدان محيطية أخرى	
7. Africa-Except Arab Countries	0.3	265	0.3	246	0.4	363	0.5	389	0.5	380	٧. أفريقيا عدا البلاد العربية	
8. Other Countries	0.0	0	0.0	0	0.0	0	0.0	0	0.0	0	٨. بلدان أخرى	
Total	100.0	89203	100.0	79100	92.1	82136	111.7	88322	120.1	98665	المجموع	

Differences in totals between ± 2 are due to rounding.

قد تختلف المجاميع في حدود ± 2 بسبب عمليات التقريب



المستوردات حسب الكتل الدولية وأقسام التصنيف الدولي - تنقيح ٣

٢٠١١

IMPORTS BY INTERNATIONAL BLOCKS AND S.I.T.C. R3 SECTIONS

TABLE (332) (Unit :Million Q.R)

2011

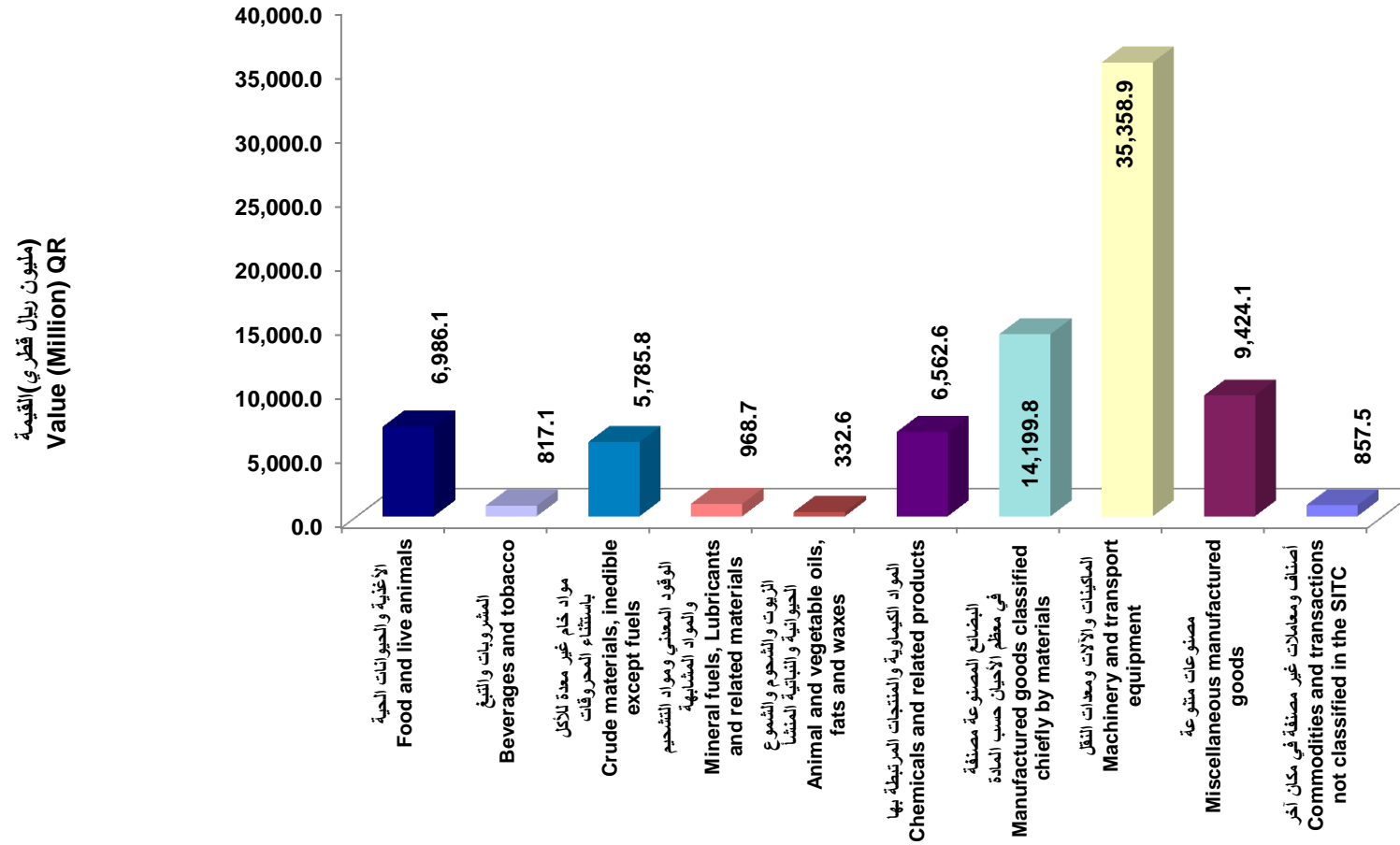
جدول (٣٣٢) (الوحدة : مليون ريال قطري)

Blocks of Countries	المجموع Total	أفريقيا وبلدان أخرى عدا البلدان العربية Africa & Other Countries (Except Arab Countries)	أوقيانوسيا Oceania	بلدان أمريكية أخرى Other American Countries	United States Of America الولايات المتحدة الأمريكية	البلدان الآسيوية عدا البلدان العربية Asia (Except Arab Countries)	بلدان أوروبية أخرى Other European countries	بلدان الاتحاد الأوروبي Countries of the European Union	بقية البلدان العربية Other Arab Countries	بلدان مجلس التعاون لول الخليج العربية G.C.C.	مجموعة البلدان الأقسام الرئيسية للتصنيف الدولي المعدل (٣)
Sitc R-3 Sections											
(0) Food and live animals	6,986.1	72.4	753.7	621.5	300.7	1,582.2	137.2	835.3	500.3	2,182.9	(٠) الأغذية والحيوانات الحية
(1) Beverages and tobacco	817.1	22.6	9.8	17.1	8.3	54.2	57.5	319.9	10.1	317.5	(١) المشروبات والتبغ
(2) Crude materials, inedible except fuels	5,785.8	21.6	833.1	1,326.2	36.3	344.3	11.5	1,191.1	19.5	2,002.4	(٢) مواد خام غير معدة للأكل باستثناء المحروقات
(3) Mineral fuels, Lubricants and related materials	968.4	0.4	0.3	0.5	217.8	123.4	7.8	56.9	5.4	555.8	(٣) الوقود المعدني ومواد التشحيم والمواد المشابهة
(4) Animal and vegetable oils, fats and waxes	332.6	0.0	0.2	0.8	1.0	17.1	0.0	11.5	24.5	277.5	(٤) الزيوت والشحوم والشموع الحيوانية والنباتية المنشأ
(5) Chemicals and related products	6,562.6	34.8	27.2	137.5	704.1	955.2	161.3	2,636.6	128.8	1,777.3	(٥) المواد الكيماوية والمنتجات المرتبطة بها
(6) Manufactured goods classified chiefly by materials	14,199.9	50.0	35.6	375.5	830.6	4,851.8	568.0	3,544.9	234.6	3,708.8	(٦) البضائع المصنوعة مصنفة في معظم الأحيان حسب المادة
(7) Machinery and transport equipment	35,359.1	27.1	253.3	661.1	6,505.0	12,134.0	482.7	12,495.7	726.7	2,073.5	(٧) الماكينات والآلات ومعدات النقل
(8) Miscellaneous manufactured goods	9,424.2	18.3	29.5	101.7	711.1	3,458.8	690.2	3,187.0	217.5	1,010.1	(٨) مصنوعات متنوعة
(9) Commodities and transactions not classified elsewhere in the SITC	857.5	10.5	-	-	0.1	17.0	742.6	2.4	4.0	81.0	(٩) أصناف ومعاملات غير مصنفة في مكان آخر
Total	81,293.2	257.7	1,942.6	3,242.0	9,315.1	23,537.9	2,858.7	24,281.0	1,871.4	13,986.8	المجموع



المستوردات حسب الأقسام الرئيسية للتصنيف الدولي - تنقيح ٣ ٢٠١١

IMPORTS BY MAIN SECTIONS OF THE SITC R-3 2011



Graph (72)



المستوردات* حسب الكتل الدولية وأقسام التصنيف الدولي - تنقيح ٣

٢٠١٢

IMPORTS BY INTERNATIONAL BLOCKS AND S.I.T.C. R3 SECTIONS

TABLE (333) (Unit :Million Q.R)

2012

جدول (٣٣٣) (الوحدة : مليون ريال قطري)

Blocks of Countries	المجموع Total	أفريقيا عدا البلدان العربية Africa (Except Arab Countries)	أوقيانوسيا Oceania	بلدان أمريكية أخرى Other American Countries	United States Of America الولايات المتحدة الأمريكية	البلدان الآسيوية عدا البلدان العربية Asia (Except Arab Countries)	بلدان أوروبية أخرى Other European countries	بلدان الاتحاد الأوروبي Countries of the European Union	بقية البلدان العربية Other Arab Countries	بلدان مجلس التعاون دول الخليج العربية G.C.C.	مجموعة البلدان	الأقسام الرئيسية للتصنيف الدولي المعدل (٣)
Sitc R-3 Sections												
(0) Food and live animals	8144	77	1118	624	375	1752	78	997	550	2574	(٠) الأغذية والحيوانات الحية	
(1) Beverages and tobacco	853	20	11	20	8	86	63	343	13	290	(١) المشروبات والتبغ	
(2) Crude materials, inedible except fuels	5534	23	1086	1015	61	331	630	506	20	1861	(٢) مواد خام غير معدة للأكل باستثناء المحروقات	
(3) Mineral fuels, Lubricants and related materials	1019	1	0	2	179	139	22	72	10	594	(٣) الوقود المعدني ومواد التشحيم والمواد المشابهة	
(4) Animal and vegetable oils, fats and waxes	309	0	0	0	1	24	0	13	26	245	(٤) الزيوت والشحوم والشموع الحيوانية والنباتية المنشأ	
(5) Chemicals and related products	6997	43	56	79	667	1094	226	2856	178	1799	(٥) المواد الكيماوية والمنتجات المرتبطة بها	
(6) Manufactured goods classified chiefly by materials	16029	42	46	129	665	5742	540	4023	268	4572	(٦) البضائع المصنوعة مصنفة في معظم الأحيان حسب المادة	
(7) Machinery and transport equipment	40872	38	323	1086	7335	16385	579	12572	661	1893	(٧) الماكينات والآلات ومعدات النقل	
(8) Miscellaneous manufactured goods	10758	21	27	170	757	4065	1591	3047	241	839	(٨) مصنوعات متنوعة	
(9) Commodities and transactions not classified elsewhere in the SITC	1299	0	0	0	0	5	1223	62	2	5	(٩) أصناف ومعاملات غير مصنفة في مكان آخر	
Total	91813	265	2668	3126	10047	29623	4951	24490	1971	14672	المجموع	

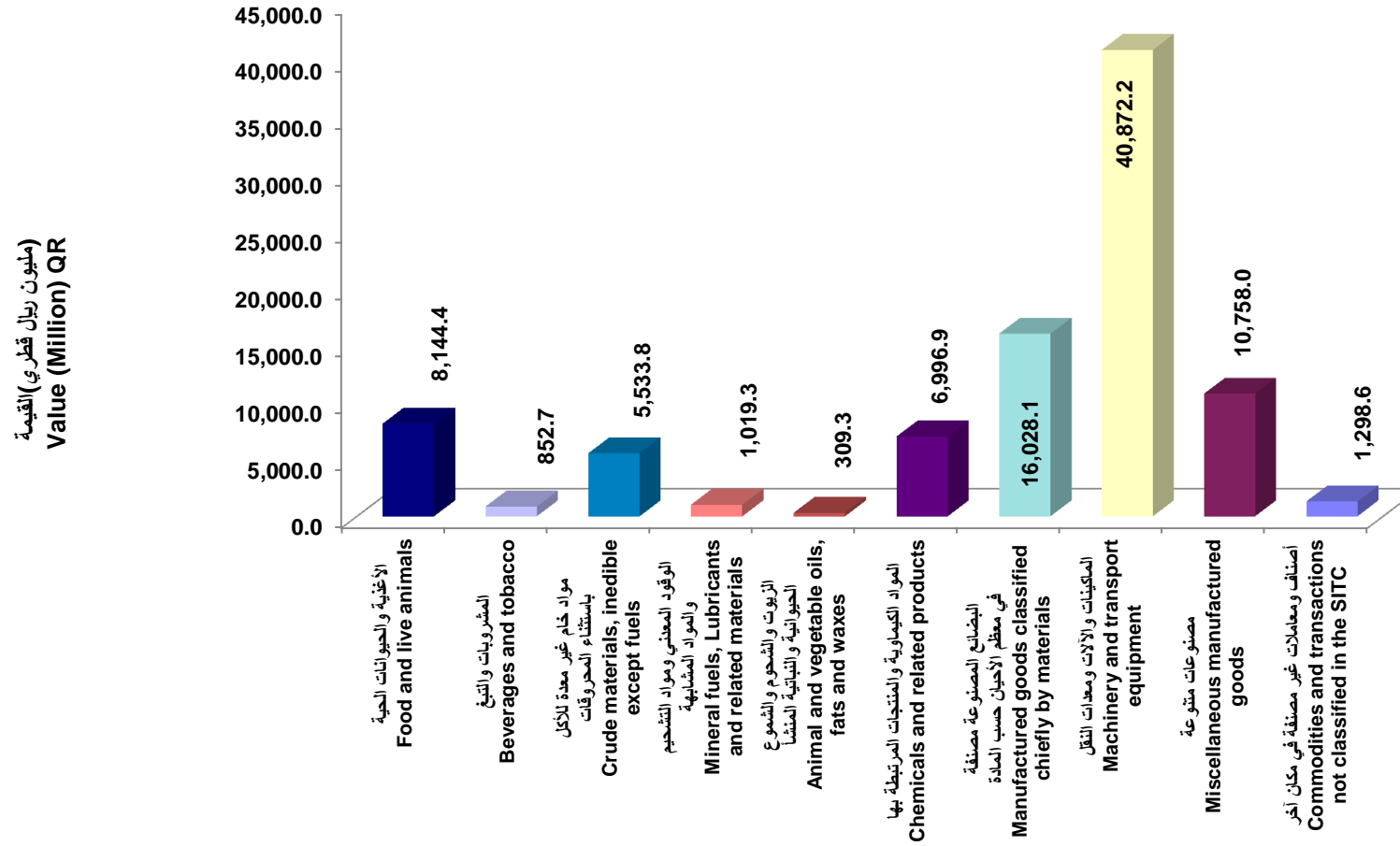
Differences in totals between ± 2 are due to rounding.

قد تختلف المجاميع في حدود ± ٢ بسبب عمليات التقريب



المستوردات حسب الأقسام الرئيسية للتصنيف الدولي - تنقيح ٣ ٢٠١٢

IMPORTS BY MAIN SECTIONS OF THE SITC R-3 2012



Graph (73)



المستوردات حسب الكتل الدولية وأقسام وفصول التصنيف الدولي - تنقيح ٣
٢٠١١

IMPORTS BY INTERNATIONAL BLOCKS AND SITC R-3 SECTIONS AND DIVISIONS

TABLE (334) (Unit :Million Q.R)

2011

جدول (٣٣٤) (الوحدة : مليون ريال قطري)

Blocks of Countries	المجموع Total	أفريقيا وبلدان أخرى عدا البلدان العربية Africa & Other Countries (Except Arab Countries)	أوقيانوسيا Oceania	بلدان أمريكية أخرى Other American Countries	الولايات المتحدة الأمريكية United States of America	البلدان الآسيوية عدا البلدان العربية Asia (Except Arab Countries)	بلدان أوروبية أخرى Other European countries	بلدان الاتحاد الأوروبي Countries of the European Union	بقية البلدان العربية Other Arab Countries	بلدان مجلس التعاون لؤل الخليج العربية G.C.C.	مجموعة البلدان	الأقسام الرئيسية للتصنيف الدولي المعدل (٣)
Sitc R-3 Sections												
0 Food and live animals	6,986.1	72.4	753.7	621.5	300.7	1,582.2	137.2	835.3	500.3	2,182.9	٠	الأغذية والحيوانات الحية
00 Live Animals	947.2	0.7	268.1	0.0	0.4	2.9	0.0	17.0	128.4	529.7	٠٠	الحيوانات الحية
01 Meat and meat preparations	1,209.8	8.7	282.8	461.4	116.5	136.0	0.1	24.2	29.7	150.5	٠١	اللحوم ومستحضراتها
02 Dairy products and eggs	915.6	0.1	27.0	16.5	10.6	44.5	2.3	224.9	41.4	548.2	٠٢	منتجات الألبان والبيض
03 Fish crustaceans and molluscs and preparations thereof	244.3	0.1	1.5	2.6	0.5	114.3	13.4	16.7	6.3	88.8	٠٣	أسماك ذوات قشور وحيوانات رخوة ومستحضراتها
04 Cereal and cereal preparations	1,285.9	1.1	114.8	66.5	22.4	648.3	71.7	118.3	11.7	231.3	٠٤	الحبوب ومستحضراتها
05 Vegetables and fruits	1,190.3	46.5	39.9	35.1	66.2	392.1	0.5	131.5	221.1	257.4	٠٥	الخضار والفاكهة
06 Sugar, Sugar preparations and honey	201.4	0.6	4.8	0.9	4.9	42.2	3.9	14.9	5.8	123.4	٠٦	السكر والمصنوعات السكرية والعسل
07 Coffee, tea, coca, spices, and preparations thereof	454.7	3.9	1.3	36.1	11.7	98.0	33.6	108.7	28.1	133.5	٠٧	البن والشاي والكاكاو والتوابل ومستحضراتها
08 Feeding stuff for animals (except unmilled cereals)	92.7	8.3	10.7	0.3	11.4	14.6	0.4	17.3	4.4	25.3	٠٨	علف الحيوانات باستثناء الحبوب غير المطحونة
09 Miscellaneous edible products and preparations	444.2	2.5	2.9	2.2	56.1	89.3	11.3	161.8	23.4	94.7	٠٩	منتجات ومحضرات متنوعة صالحة للأكل



المستوردات حسب الكتل الدولية وأقسام وفصول التصنيف الدولي - تنقيح ٣
٢٠١١

IMPORTS BY INTERNATIONAL BLOCKS AND SITC R-3 SECTIONS AND DIVISIONS

TABLE (334) (Unit :Million Q.R)

2011

جدول (٣٣٤) (الوحدة : مليون ريال قطري)

Blocks of Countries	المجموع Total	أفريقيا وبلدان أخرى عدا البلدان العربية Africa & Other Countries (Except Arab Countries)	أوقيانوسيا Oceania	بلدان أمريكية أخرى Other American Countries	الولايات المتحدة الأمريكية United States of America	البلدان الآسيوية عدا البلدان العربية Asia (Except Arab Countries)	بلدان أوروبية أخرى Other European countries	بلدان الاتحاد الأوروبي Countries of the European Union	بقية البلدان العربية Other Arab Countries	بلدان مجلس التعاون دول الخليج العربية G.C.C.	مجموعة البلدان
Sitc R-3 Sections											الأقسام الرئيسية للتصنيف الدولي المعدل (٣)
1 Beverages and Tobacco	817.1	22.6	9.8	17.1	8.3	54.2	57.5	319.9	10.1	317.5	١ المشروبات والتبغ
11 Beverages	565.1	3.9	9.8	10.1	7.9	19.6	2.5	191.5	8.1	311.8	١١ المشروبات
12 Tobacco and Tobacco Products	251.9	18.7	0.0	7.1	0.4	34.7	55.0	128.4	2.0	5.7	١٢ التبغ ومصنوعاته
2 Crude Materials, Inedible, Except Fuels	5,785.8	21.6	833.1	1,326.2	36.3	344.3	11.5	1,191.1	19.5	2,002.4	٢ مواد خام غير معدة للأكل باستثناء المحروقات
21 Hides, skins and fur skins, raw	2.3	0.0	0.0	0.1	0.0	0.7	0.0	0.3	1.2	0.1	٢١ جلود وجلود الفراء الخام
22 Oil seeds and oleaginous fruit	16.9	0.0	0.1	0.4	1.1	5.9	0.0	0.1	1.1	8.2	٢٢ الحبوب الزيتية والمكسرات التي تستخرج منها الزيوت
23 Crude rubber (including synthetic and reclaimed)	41.5	0.0	0.1	0.0	11.7	6.7	0.0	16.6	0.0	6.3	٢٣ المطاط الخام (طبيعي أو تركيبى أو مجدد وإبداله ونفاياته)
24 Cork and wood	253.1	12.3	1.0	14.1	6.7	86.6	6.9	107.1	7.2	11.3	٢٤ الأخشاب والفلين
25 Pulp and waste paper	7.9	0.0	0.0	1.0	2.8	0.5	0.2	2.0	0.0	1.2	٢٥ عجائن الورق ونفاياته
26 Textile fibers and their wastes	20.4	0.0	1.7	0.0	0.9	13.1	0.0	1.5	0.0	3.2	٢٦ ألياف النسيج وفضلاتها (غير مغزولة الى خيط ومصنوعة نسيجاً)
27 Crude fertilizers and crude minerals (excluding coal, petroleum and precious stones)	1,288.5	1.2	0.7	0.3	5.9	182.6	4.3	64.0	4.6	1,024.9	٢٧ الأسمدة الطبيعية والمعادن الخام (باستثناء الفحم والبتروول والاحجار الكريمة)
28 Metalliferous ores and metal scrap	4,065.4	0.2	828.3	1,296.2	3.6	28.3	0.0	980.7	0.0	928.1	٢٨ خامات المعادن وفضلاتها
29 Crude animal and vegetable materials N.E.S.	90.1	7.8	1.3	14.0	3.8	19.9	0.1	18.8	5.3	19.1	٢٩ مواد خام من أصل نباتي أو حيواني غير داخلة في مكان آخر



المستوردات حسب الكتل الدولية وأقسام وفصول التصنيف الدولي - تنقيح ٣

٢٠١١

IMPORTS BY INTERNATIONAL BLOCKS AND SITC R-3 SECTIONS AND DIVISIONS

TABLE (334) (Unit :Million Q.R)

2011

جدول (٣٣٤) (الوحدة : مليون ريال قطري)

Blocks of Countries	المجموع Total	أفريقيا وبلدان أخرى عدا البلدان العربية Africa & Other Countries (Except Arab Countries)	أوقيانوسيا Oceania	بلدان أمريكية أخرى Other American Countries	الولايات المتحدة الأمريكية United States of America	البلدان الآسيوية عدا البلدان العربية Asia (Except Arab Countries)	بلدان أوروبية أخرى Other European countries	بلدان الاتحاد الأوروبي Countries of the European Union	بقية البلدان العربية Other Arab Countries	بلدان مجلس التعاون لغول الخليج العربية G.C.C.	مجموعة البلدان	الأقسام الرئيسية للتصنيف الدولي المعدل (٣)
Sitc R-3 Sections												
3 Mineral Fuel, Lubricants and related Materials	968.4	0.4	0.3	0.5	217.8	123.4	7.8	56.9	5.4	555.8	٣	الوقود المعدني ومواد التشحيم والمواد المشابهة
32 Coal, coke and briquettes	13.9	0.0	0.0	0.0	0.0	4.9	0.0	4.9	2.2	1.6	٣٢	الفحم الحجري وفحم الكوك والفحم المكنث
33 Petroleum, Petroleum products and related materials	950.7	0.3	0.3	0.5	217.4	117.7	7.7	50.0	2.6	553.9	٣٣	البتترول والمنتجات البترولية والمواد المتصلة بالبتترول
34 Gas, natural and manufactured	3.8	0.0	0.0	0.0	0.3	0.7	0.0	1.9	0.5	0.2	٣٤	غاز طبيعي وغاز مصنع
4 Animal and Vegetable Oils, Fats and Waxes	332.6	0.0	0.2	0.8	1.0	17.1	0.0	11.5	24.5	277.5	٤	الزيوت والشحوم والشموع الحيوانية والنباتية المنشأ
41 Animal Oils and fats	0.5	0.0	0.2	0.0	0.1	0.2	0.0	0.0	0.0	0.0	٤١	زيوت ودهون حيوانية
42 fixed vegetable oils and fats	115.8	0.0	0.0	0.8	0.9	13.9	0.0	10.9	22.8	66.6	٤٢	زيوت نباتية المنشأ سائلة أو جامدة خام أو مصفاة
43 Animal and Vegetable Oils, Fats, Processed, Waxes of animal or Vegetable origin	216.3	0.0	0.0	0.0	0.0	3.0	0.0	0.6	1.8	211.0	٤٣	زيوت وشحوم حيوانية ونباتية المنشأ مصنعة والشموع النباتية والحيوانية المنشأ
5 Chemicals and Related Products N.E.S.	6,562.6	34.8	27.2	137.5	704.1	955.2	161.3	2,636.6	128.8	1,777.3	٥	المواد الكيماوية والمنتجات المتعلقة بها
51 Organic chemicals	330.3	2.5	0.2	0.8	48.9	125.5	3.2	60.0	0.4	88.9	٥١	منتجات كيماوية عضوية
52 Inorganic chemicals	882.4	6.8	5.2	60.5	62.4	285.0	5.8	339.2	9.3	108.2	٥٢	منتجات كيماوية غير عضوية
53 Dyeing, training & coloring materials	459.6	0.4	0.4	4.0	38.1	19.7	3.5	129.8	10.0	253.7	٥٣	مواد الصباغة والصبغة والتلوين
54 Medical and pharmaceutical products	1,172.7	2.0	9.3	27.4	150.7	38.7	102.6	710.9	42.3	88.8	٥٤	محضرات طبية وصيدلانية
55 Essential oils & perfume materials, toilet, polishing & cleansing preparations	1,211.4	1.9	2.7	23.7	77.6	137.5	13.9	542.1	27.6	384.4	٥٥	الزيوت العطرية الطيارة ومحضرات عطور وزينة وتنظيف
56 Fertilizers, manufactured	9.4	0.0	0.2	0.0	1.0	0.2	0.3	1.6	1.8	4.5	٥٦	الأسمدة المصنوعة
57 Plastics in Primary Forms	668.7	0.2	4.0	4.0	79.8	110.4	3.0	85.0	15.9	366.5	٥٧	اللدائن في أشكال أولية
58 Plastics in Non-Primary Forms	582.0	0.6	3.9	9.1	45.7	148.6	20.8	143.1	9.2	201.1	٥٨	اللدائن في أشكال غير أولية



المستوردات حسب الكتل الدولية وأقسام وفصول التصنيف الدولي - تنفيذ ٣

٢٠١١

IMPORTS BY INTERNATIONAL BLOCKS AND SITC R-3 SECTIONS AND DIVISIONS

TABLE (334) (Unit :Million Q.R)

2011

جدول (٣٣٤) (الوحدة : مليون ريال قطري)

Blocks of Countries	المجموع Total	أفريقيا وبلدان أخرى عدا البلدان العربية Africa & Other Countries (Except Arab Countries)	أوقيانوسيا Oceania	بلدان أمريكية أخرى Other American Countries	الولايات المتحدة الأمريكية United States of America	البلدان الآسيوية عدا البلدان العربية Asia (Except Arab Countries)	بلدان أوروبية أخرى Other European countries	بلدان الاتحاد الأوروبي Countries of the European Union	بقية البلدان العربية Other Arab Countries	بلدان مجلس التعاون لدول الخليج العربية G.C.C.	مجموعة البلدان	الأقسام الرئيسية للتصنيف الدولي المعدل (٣)
59 Chemical materials & products N.E.S.	1,246.4	20.6	1.4	8.1	199.9	89.5	8.2	624.9	12.5	281.3	٥٩	المواد والمنتجات الكيماوية غير المذكورة في مكان آخر
6 Manufactured Goods, Classified Chiefly by Material	14,199.9	50.0	35.6	375.5	830.6	4,851.8	568.0	3,544.9	234.6	3,708.8	٦	البضائع المصنوعة مصنفة في معظم الأحيان حسب مادة الصنع
61 Leather, leather manufactures, N.E.S. and dressed fur Skins	8.2	0.0	0.1	0.0	0.2	3.2	0.0	4.3	0.1	0.3	٦١	جلود مديبوغة ومصنوعات جلدية غير مصنفة في مكان آخر وجلود الفراء
62 Rubber manufactures N.E.S.	751.2	1.2	3.1	6.8	29.7	551.4	10.8	124.4	7.5	16.3	٦٢	مصنوعات مطاط غير مذكورة أو داخله في مكان آخر
63 Cork and wood manufacture excluding furniture	554.4	3.8	7.3	16.7	13.0	287.4	42.1	125.0	9.9	49.1	٦٣	مصنوعات خشب وقليل باستثناء الأثاث
64 Paper prepared & articles of paper pulp or paper board	610.4	0.1	1.0	2.6	15.6	166.7	6.1	143.1	13.6	261.6	٦٤	الورق والورق المقوى ومصنوعات عجائن الورق
65 Textile yarn, fabrics, made up articles N.E.S. and related products	724.2	1.6	2.8	1.9	42.0	448.6	1.4	118.9	14.0	93.1	٦٥	الغزل والمنسوجات والمصنوعات منها غير المذكورة في مكان آخر
66 Non-metallic minerals manufactures N.E.S.	2,495.2	9.2	2.8	7.7	127.9	762.6	23.5	804.9	88.8	667.7	٦٦	مصنوعات من مواد معدنية طبيعية غير المذكورة في مكان آخر
67 Iron and Steel	3,470.7	17.6	3.1	169.4	131.5	1,169.7	139.0	925.5	3.4	911.5	٦٧	حديد وصلب (فولاذ)
68 Non - ferrous metal	1,150.2	14.5	0.4	3.6	46.3	223.2	184.0	143.9	16.0	518.4	٦٨	معادن غير حديدية
69 Manufacture of metal N.E.S.	4,435.4	2.0	15.0	166.8	424.4	1,239.1	161.1	1,154.9	81.3	1,190.9	٦٩	مصنوعات معادن غير مذكورة أو داخله في مكان آخر
7 Machinery and Transport Equipment	35,359.1	27.1	253.3	661.1	6,505.0	12,134.0	482.7	12,495.7	726.7	2,073.5	٧	الماكينات والآلات ومعدات النقل
71 Power generating machinery & equipment	1,992.8	0.4	3.8	21.1	499.6	245.4	32.2	1,032.5	48.2	109.7	٧١	مولدات للحركة وآلات وأجهزة محركية
72 Machinery specialized for particular industries	3,035.3	1.3	11.7	73.6	524.2	967.1	36.9	1,358.1	7.0	55.3	٧٢	آلات متخصصة لصناعات معينة
73 Metal working machinery	232.9	0.4	2.1	4.6	25.4	92.7	3.7	99.8	0.9	3.3	٧٣	آلات لشغل المعادن وآلات وأجهزة لحام
74 General industrial machinery & equipment, N.E.S. and machine parts, N.E.S.	6,181.9	14.6	29.9	89.4	867.9	1,718.1	73.8	3,046.5	57.0	284.7	٧٤	آلات وأجهزة عامة للصناعة غير مذكورة في مكان آخر وأجزاؤها



المستوردات حسب الكتل الدولية وأقسام وفصول التصنيف الدولي - تنقيح ٣

٢٠١١

IMPORTS BY INTERNATIONAL BLOCKS AND SITC R-3 SECTIONS AND DIVISIONS

TABLE (334) (Unit : Million Q.R)

2011

جدول (٣٣٤) (الوحدة : مليون ريال قطري)

Blocks of Countries	المجموع Total	أفريقيا وبلدان أخرى عدا البلدان العربية Africa & Other Countries (Except Arab Countries)	أوقيانوسيا Oceania	بلدان أمريكية أخرى Other American Countries	الولايات المتحدة الأمريكية United States of America	البلدان الآسيوية عدا البلدان العربية Asia (Except Arab Countries)	بلدان أوروبية أخرى Other European countries	بلدان الاتحاد الأوروبي Countries of the European Union	بقية البلدان العربية Other Arab Countries	بلدان مجلس التعاون لدول الخليج العربية G.C.C.	مجموعة البلدان	الأقسام الرئيسية للتصنيف الدولي المعدل (٣)
75 Office machinery's & automatic data processing equipment	1,724.9	0.1	0.4	60.9	153.5	1,193.7	5.4	298.9	0.5	11.5	٧٥	آلات وأجهزة للتجهيزات المكتبية
76 Telecommunication & sound recording and producing apparatus	2,535.5	1.1	1.1	49.6	152.4	1,560.2	11.8	746.4	1.0	11.8	٧٦	أجهزة المواصلات السلكية واللاسلكية وأجهزة تسجيل أذاعة صوتية
77 Electrical machinery apparatus and appliances, N.E.S. and parts thereof	6,702.4	4.3	25.5	68.2	457.6	1,649.5	294.9	2,248.9	567.4	1,386.1	٧٧	آلات وأجهزة كهربائية غير مذكورة في مكان آخر وأجزاؤها
78 Road vehicles (including air cushion vehicles)	8,438.4	4.4	169.9	272.2	1,110.6	4,404.9	4.0	2,299.6	41.4	131.4	٧٨	عربات النقل البري
79 Other transport equipment	4,515.1	0.6	8.8	21.7	2,713.8	302.4	20.0	1,364.9	3.2	79.6	٧٩	معدات النقل الأخرى
8 Miscellaneous Manufactured Articles	9,424.2	18.3	29.5	101.7	711.1	3,458.8	690.2	3,187.0	217.5	1,010.1	٨	مصنوعات متنوعة
81 Sanitary, plumbing, heating and lighting fixtures and fittings, N.E.S	781.8	0.3	7.1	2.6	70.3	178.5	5.1	417.0	18.9	82.1	٨١	أجهزة وأصناف صحية للتدفئة والاتارة واجزاؤها غير المذكورة في مكان آخر
82 Furniture and parts thereof	1,614.8	1.5	0.8	14.0	76.8	650.1	4.5	549.9	66.2	251.0	٨٢	الأثاث وأجزاؤه
83 Travel goods, handbags and similar containers	293.0	0.3	0.1	1.1	2.6	178.6	0.6	106.5	1.4	1.8	٨٣	لوازم السفر ، حقائب يدوية والأوعية المماثلة لها
84 Articles of apparel and clothing accessories	1,434.3	8.0	0.6	11.8	23.0	982.3	5.5	293.5	63.9	45.8	٨٤	البسة وتوابعها
85 Footwear	346.5	0.2	0.0	6.9	1.9	215.2	0.4	109.8	3.6	8.6	٨٥	أحذية
87 Professional, scientific & controlling instruments and apparatus, N.E.S.	1,126.2	3.9	11.1	43.8	312.6	117.8	54.9	557.3	2.1	22.7	٨٧	أجهزة مهنية أو علمية أو ضابطة وأجهزة للبصريات
88 Photographic apparatus equipment & supplies & optical goods, N.E.S. watches and clocks	931.9	3.0	0.3	2.2	51.6	169.5	547.9	126.3	5.4	25.8	٨٨	أدوات وأجهزة ومنتجات البصريات والفوتوغرافيا والسينما والساعات
89 Miscellaneous manufactured articles, N.E.S	2,895.7	1.2	9.5	19.4	172.2	966.9	71.4	1,026.7	56.1	572.4	٨٩	مصنوعات متنوعة غير داخلية ولا مذكورة في مكان آخر
9 Commodities and Transactions not Classified Elsewhere in the SITC.	857.5	10.5	0.0	0.0	0.1	17.0	742.6	2.4	4.0	81.0	٩	أصناف ومعاملات غير مصنفة في مكان آخر
Total	81,293.2	257.7	1,942.6	3,242.0	9,315.1	23,537.9	2,858.7	24,281.0	1,871.4	13,986.8		المجموع



المستوردات حسب الكتل الدولية وأقسام وفصول التصنيف الدولي - تنقيح ٣

٢٠١٢

IMPORTS BY INTERNATIONAL BLOCKS AND SITC R-3 SECTIONS AND DIVISIONS

TABLE (335) (Unit :Million Q.R)

2012

جدول (٣٣٥) (الوحدة : مليون ريال قطري)

Blocks of Countries	المجموع Total	أفريقيا عدا البلدان العربية Africa (Except Arab Countries)	أوقيانوسيا Oceania	بلدان أمريكية أخرى Other American Countries	الولايات المتحدة الأمريكية United States of America	البلدان الآسيوية عدا البلدان العربية Asia (Except Arab Countries)	بلدان أوروبية أخرى Other European countries	بلدان الاتحاد الأوروبي Countries of the European Union	بقية البلدان العربية Other Arab Countries	بلدان مجلس التعاون لدول الخليج العربية G.C.C.	مجموعة البلدان
Sitc R-3 Sections											الأقسام الرئيسية للتصنيف الدولي المعدل (٣)
0 Food and live animals	8144	77	1118	624	375	1752	78	997	550	2574	٠ الأغذية والحيوانات الحية
00 Live Animals	1144	0	419	0	1	6	0	7	79	632	٠٠ الحيوانات الحية
01 Meat and meat preparations	1480	3	432	506	141	149	0	39	35	175	٠١ اللحوم ومستحضراتها
02 Dairy products and eggs	1088	0	37	14	22	45	1	269	41	660	٠٢ منتجات الألبان والبيض
03 Fish crustaceans and molluscs and preparations thereof	274	1	3	3	3	152	17	21	7	68	٠٣ أسماك ذوات قشور وحيوانات رخوة ومستحضراتها
04 Cereal and cereal preparations	1355	1	163	25	29	704	5	138	20	269	٠٤ الحبوب ومستحضراتها
05 Vegetables and fruits	1436	62	46	43	81	432	1	165	287	321	٠٥ الخضار والفاكهة
06 Sugar, Sugar preparations and honey	237	1	3	1	5	39	4	19	7	158	٠٦ السكر والمصنوعات السكرية والعسل
07 Coffee, tea, coca, spices, and preparations thereof	501	7	1	28	14	113	34	135	36	133	٠٧ البن والشاي والكاكاو والتوابل ومستحضراتها
08 Feeding stuff for animals (except unmilled cereals)	117	0	10	0	13	25	1	17	12	40	٠٨ علف الحيوانات باستثناء الحبوب غير المطحونة
09 Miscellaneous edible products and preparations	513	3	5	4	66	88	15	187	28	118	٠٩ منتجات ومحضرات متنوعة صالحة للأكل



المستوردات حسب الكتل الدولية وأقسام وفصول التصنيف الدولي - تنقيح ٣
٢٠١٢

IMPORTS BY INTERNATIONAL BLOCKS AND SITC R-3 SECTIONS AND DIVISIONS

TABLE (335) (Unit :Million Q.R)

2012

جدول (٣٣٥) (الوحدة : مليون ريال قطري)

Blocks of Countries	المجموع Total	أفريقيا عدا البلدان العربية Africa (Except Arab Countries)	أوقيانوسيا Oceania	بلدان أمريكية أخرى Other American Countries	الولايات المتحدة الأمريكية United States of America	البلدان الآسيوية عدا البلدان العربية Asia (Except Arab Countries)	بلدان أوروبية أخرى Other European countries	بلدان الاتحاد الأوروبي Countries of the European Union	بقية البلدان العربية Other Arab Countries	بلدان مجلس التعاون لدول الخليج العربية G.C.C.	مجموعة البلدان
Sitc R-3 Sections											الأقسام الرئيسية للتصنيف الدولي المعدل (٣)
1 Beverages and Tobacco	853	20	11	20	8	86	63	343	13	290	١ المشروبات والتبغ
11 Beverages	568	4	11	11	8	25	3	211	11	284	١١ المشروبات
12 Tobacco and Tobacco Products	285	16	0	9	0	61	60	132	2	6	١٢ التبغ ومصنوعاته
2 Crude Materials, Inedible, Except Fuels	5533	23	1086	1015	61	331	630	506	20	1860	٢ مواد خام غير معدة للأكل باستثناء المحروقات
21 Hides, skins and fur skins, raw	1	0	0	0	0	1	0	1	0	0	٢١ جلود وجلود الفراء الخام
22 Oil seeds and oleaginous fruit	25	0	0	1	1	7	0	0	1	16	٢٢ الحبوب الزيتية والمكسرات التي تستخرج منها الزيوت
23 Crude rubber (including synthetic and reclaimed)	61	0	0	0	27	7	1	19	0	7	٢٣ المطاط الخام (طبيعي أو تركيبى أو مجدد وإيداله ونفاياته)
24 Cork and wood	260	12	13	22	14	66	2	117	5	8	٢٤ الأخشاب والفلين
25 Pulp and waste paper	8	0	0	0	1	3	0	3	0	1	٢٥ عجائن الورق ونفاياته
26 Textile fibers and their wastes	26	0	0	0	4	13	0	3	0	6	٢٦ ألياف النسيج وفضلاتها (غير مغزولة الى خيط ومصنوعة نسيجاً)
27 Crude fertilizers and crude minerals (excluding coal, petroleum and precious stones)	1680	1	11	1	4	185	28	83	7	1360	٢٧ الأسمدة الطبيعية والمعادن الخام (باستثناء الفحم والبتترول والاحجار الكريمة)
28 Metalliferous ores and metal scrap	3354	0	1059	972	4	23	599	257	0	440	٢٨ خامات المعادن وفضلاتها
29 Crude animal and vegetable materials N.E.S.	120	10	3	19	6	28	0	24	7	23	٢٩ مواد خام من أصل نباتي أو حيواني غير داخلة في مكان آخر



المستوردات حسب الكتل الدولية وأقسام وفصول التصنيف الدولي - تنقيح ٣

٢٠١٢

IMPORTS BY INTERNATIONAL BLOCKS AND SITC R-3 SECTIONS AND DIVISIONS

TABLE (335) (Unit :Million Q.R)

2012

جدول (٣٣٥) (الوحدة : مليون ريال قطري)

Blocks of Countries	المجموع Total	أفريقيا عدا البلدان العربية Africa (Except Arab Countries)	أوقيانوسيا Oceania	بلدان أمريكية أخرى Other American Countries	الولايات المتحدة الأمريكية United States of America	البلدان الآسيوية عدا البلدان العربية Asia (Except Arab Countries)	بلدان أوروبية أخرى Other European countries	بلدان الاتحاد الأوروبي Countries of the European Union	بقية البلدان العربية Other Arab Countries	بلدان مجلس التعاون لدول الخليج العربية G.C.C.	مجموعة البلدان
Sitc R-3 Sections											الأقسام الرئيسية للتصنيف الدولي المعدل (٣)
3 Mineral Fuel, Lubricants and related Materials	1019	1	0	2	179	139	22	72	10	594	٣ الوقود المعدني ومواد التشحيم والمواد المشابهة
32 Coal, coke and briquettes	17	0	0	0	0	2	0	5	9	1	٣٢ الفحم الحجري وفحم الكوك والفحم المكنث
33 Petroleum, Petroleum products and related materials	1000	1	0	2	177	137	22	67	2	593	٣٣ البترول والمنتجات البترولية والمواد المتصلة بالبترول
34 Gas, natural and manufactured	2	0	0	0	2	0	0	1	0	0	٣٤ غاز طبيعي وغاز مصنع
4 Animal and Vegetable Oils, Fats and Waxes	309	0	0	0	1	24	0	13	26	245	٤ الزيوت والشحوم والشموع الحيوانية والنباتية المنشأ
41 Animal Oils and fats	2	0	0	0	0	0	0	1	0	1	٤١ زيوت ودهون حيوانية
42 fixed vegetable oils and fats	114	0	0	0	0	14	0	11	24	64	٤٢ زيوت نباتية المنشأ سائلة أو جامدة خام أو مصفاة
43 Animal and Vegetable Oils, Fats, Processed, Waxes of animal or Vegetable origin	193	0	0	0	0	9	0	1	2	180	٤٣ زيوت وشحوم حيوانية ونباتية المنشأ مصنعة والشموع النباتية والحيوانية المنشأ
5 Chemicals and Related Products N.E.S.	6997	43	56	79	667	1094	226	2856	178	1799	٥ المواد الكيماوية والمنتجات المتعلقة بها
51 Organic chemicals	430	4	0	1	58	142	3	92	1	128	٥١ منتجات كيماوية عضوية
52 Inorganic chemicals	672	6	28	0	18	322	47	179	7	64	٥٢ منتجات كيماوية غير عضوية
53 Dyeing, training & coloring materials	412	5	0	2	36	24	3	91	14	238	٥٣ مواد الصباغة والديباغة والتلوين
54 Medical and pharmaceutical products	1296	2	14	39	135	51	125	785	48	97	٥٤ محضرات طبية وصيدلانية
55 Essential oils & perfume materials, toilet, polishing & cleansing preparations	1419	2	3	24	101	173	17	628	34	436	٥٥ الزيوت العطرية الطيارة ومحضرات عطور وزينة وتنظيف
56 Fertilizers, manufactured	12	0	0	0	1	0	1	4	3	4	٥٦ الأسمدة المصنوعة
57 Plastics in Primary Forms	619	0	2	0	51	118	3	98	19	328	٥٧ اللدائن في أشكال أولية
58 Plastics in Non-Primary Forms	645	1	7	7	61	156	13	154	25	221	٥٨ اللدائن في أشكال غير أولية



المستوردات حسب الكتل الدولية وأقسام وفصول التصنيف الدولي - تنقيح ٣
٢٠١٢

IMPORTS BY INTERNATIONAL BLOCKS AND SITC R-3 SECTIONS AND DIVISIONS
2012

TABLE (335) (Unit :Million Q.R)

جدول (٣٣٥) (الوحدة : مليون ريال قطري)

Blocks of Countries	المجموع Total	أفريقيا عدا البلدان العربية Africa (Except Arab Countries)	أوقيانوسيا Oceania	بلدان أمريكية أخرى Other American Countries	الولايات المتحدة الأمريكية United States of America	البلدان الآسيوية عدا البلدان العربية Asia (Except Arab Countries)	بلدان أوروبية أخرى Other European countries	بلدان الاتحاد الأوروبي Countries of the European Union	بقية البلدان العربية Other Arab Countries	بلدان مجلس التعاون الخليج العربية G.C.C.	مجموعة البلدان
Sitc R-3 Sections											الأقسام الرئيسية للتصنيف الدولي المعدل (٣)
59 Chemical materials & products N.E.S.	1492	24	1	5	206	108	15	825	27	282	٥٩ المواد والمنتجات الكيماوية غير المذكورة في مكان آخر
6 Manufactured Goods, Classified Chiefly by Material	16029	42	46	129	665	5742	540	4023	268	4572	٦ البضائع المصنوعة مصنفة في معظم الأحيان حسب مادة الصنع
61 Leather, leather manufactures, N.E.S. and dressed fur Skins	10	0	0	0	0	5	0	5	0	0	٦١ جلود مذبوغة ومصنوعات جلدية غير مصنفة في مكان آخر وجلود الفراء
62 Rubber manufactures N.E.S.	908	1	1	19	38	626	2	188	13	19	٦٢ مصنوعات مطاط غير مذكورة أو داخله في مكان آخر
63 Cork and wood manufacture excluding furniture	669	8	12	9	27	357	29	152	12	63	٦٣ مصنوعات خشب وفلين باستثناء الأثاث
64 Paper prepared & articles of paper pulp or paper board	675	0	1	4	17	182	2	144	15	309	٦٤ الورق والورق المقوى ومصنوعات عجائن الورق
65 Textile yarn, fabrics, made up articles N.E.S. and related products	895	1	3	4	42	564	2	149	14	115	٦٥ الغزل والمنسوجات والمصنوعات منها غير المذكورة في مكان آخر
66 Non-metallic minerals manufactures N.E.S.	2599	1	6	18	99	972	14	676	115	698	٦٦ مصنوعات من مواد معدنية طبيعية غير المذكورة في مكان آخر
67 Iron and Steel	4464	22	4	45	117	1787	68	1307	26	1088	٦٧ حديد وصلب (فولاذ)
68 Non - ferrous metal	1449	6	3	4	30	174	397	210	7	617	٦٨ معادن غير حديدية
69 Manufacture of metal N.E.S.	4361	3	16	25	294	1077	26	1193	66	1662	٦٩ مصنوعات معادن غير مذكورة أو داخله في مكان آخر
7 Machinery and Transport Equipment	40872	38	323	1086	7335	16385	579	12572	661	1893	٧ الماكينات والآلات ومعدات النقل
71 Power generating machinery & equipment	2174	1	4	31	640	357	122	908	34	77	٧١ مولدات للحركة وآلات وأجهزة محرك
72 Machinery specialized for particular industries	2869	5	8	62	502	1083	45	1127	5	32	٧٢ آلات متخصصة لصناعات معينة
73 Metal working machinery	330	0	2	2	39	106	5	171	4	3	٧٣ آلات لتشغل المعادن والآلات وأجهزة لحام
74 General industrial machinery & equipment, N.E.S. and machine parts, N.E.S.	7449	15	32	126	943	2343	152	3486	44	309	٧٤ آلات وأجهزة عامة للصناعة غير مذكورة في مكان آخر وأجزاؤها



المستوردات حسب الكتل الدولية وأقسام وفصول التصنيف الدولي - تنقيح ٣

٢٠١٢

IMPORTS BY INTERNATIONAL BLOCKS AND SITC R-3 SECTIONS AND DIVISIONS

TABLE (335) (Unit :Million Q.R)

2012

جدول (٣٣٥) (الوحدة : مليون ريال قطري)

Blocks of Countries	المجموع Total	أفريقيا عدا البلدان العربية Africa (Except Arab Countries)	أوقيانوسيا Oceania	بلدان أمريكية أخرى Other American Countries	الولايات المتحدة الأمريكية United States of America	البلدان الآسيوية عدا البلدان العربية Asia (Except Arab Countries)	بلدان أوروبية أخرى Other European countries	بلدان الاتحاد الأوروبي Countries of the European Union	بقية البلدان العربية Other Arab Countries	بلدان مجلس التعاون للدول الخليج العربية G.C.C.	مجموعة البلدان
Sitc R-3 Sections											الأقسام الرئيسية للتصنيف الدولي المعدل (٣)
75 Office machinery's & automatic data processing equipment	1955	0	1	77	135	1402	10	323	0	8	٧٥ آلات وأجهزة للتجهيزات المكتبية
76 Telecommunication & sound recording and producing apparatus	2778	1	2	85	137	1955	24	566	2	7	٧٦ أجهزة المواصلات السلكية واللاسلكية وأجهزة تسجيل اذاعة صوتية
77 Electrical machinery apparatus and appliances, N.E.S. and parts thereof	6124	1	16	97	449	1775	201	1799	544	1242	٧٧ آلات وأجهزة كهربائية غير مذكورة في مكان آخر وأجزاؤها
78 Road vehicles (including air cushion vehicles)	13252	15	239	570	1920	7284	3	3025	27	171	٧٨ عربات النقل البري
79 Other transport equipment	3941	0	20	36	2571	80	17	1169	1	47	٧٩ معدات النقل الأخرى
8 Miscellaneous Manufactured Articles	10758	21	27	170	757	4065	1591	3047	241	839	٨ مصنوعات متنوعة
81 Sanitary, plumping, heating and lighting fixtures and fittings, N.E.S	972	0	6	6	46	220	6	471	20	196	٨١ أجهزة وأصناف صحية للتدفئة والانتارة وأجزاؤها غير المذكورة في مكان آخر
82 Furniture and parts thereof	1800	1	2	30	90	749	3	662	92	171	٨٢ الأثاث وأجزاؤه
83 Travel goods, handbags and similar containers	321	0	0	1	4	194	2	118	2	1	٨٣ لوازم السفر ، حقائب يدوية والأوعية المماثلة لها
84 Articles of apparel and clothing accessories	1526	11	1	11	23	1100	7	260	70	44	٨٤ ألبسة وتوايحها
85 Footwear	431	0	2	10	3	268	4	135	3	6	٨٥ أحذية
87 Professional, scientific & controlling instruments and apparatus, N.E.S.	1218	6	5	96	290	201	38	544	2	37	٨٧ أجهزة مهنية أو علمية أو ضابطة وأجهزة للبصريات
88 Photographic apparatus equipment & supplies & optical goods, N.E.S. watches and clocks	1020	0	0	3	71	188	605	124	1	29	٨٨ أدوات وأجهزة ومنتجات البصريات والفتوغرافيا والسينما والساعات
89 Miscellaneous manufactured articles, N.E.S	3470	2	10	13	230	1146	927	735	53	355	٨٩ مصنوعات متنوعة غير داخلية ولا مذكورة في مكان آخر
9 Commodities and Transactions not Classified Elsewhere in the SITC.	1299	0	0	0	0	5	1223	62	2	5	٩ أصناف ومعاملات غير مصنفة في مكان آخر
Total	91813	265	2668	3126	10047	29623	4951	24490	1971	14671	المجموع

Differences in totals between ± 2 are due to rounding.

قد تختلف المجاميع في حدود ± ٢ بسبب عمليات التقريب



المستوردات حسب طبيعة المواد
٢٠١٢ - ٢٠٠٨
IMPORTS BY NATURE OF ITEMS
2008- 2012

TABLE (336) (Unit :Million Q.R)

جدول (٣٣٦) (الوحدة : مليون ريال قطري)

Year Nature of Items	2012	2011	2010	2009	2008	السنة طبيعة المواد
Raw Materials	8675	8615	5220	3609	4143	المواد الخام
Semi - Finished Products	5983	5289	6744	5022	6583	المواد نصف المصنوعة
Finished Products	77155	67389	72629	82085	90830	المواد المصنوعة
Total	91813	81293	84593	90716	101556	المجموع

Differences in totals between ± 2 are due to rounding.

قد تختلف المجاميع في حدود ± 2 بسبب عمليات التقريب



المستوردات حسب استخدام المواد

٢٠١٢ - ٢٠٠٨

IMPORTS BY UTILIZATION OF ITEMS

2008 - 2012

TABLE (337) (Unit :Million Q.R)

جدول (٣٣٧) (الوحدة : مليون ريال قطري)

Year	2012	2011	2010	2009	2008	السنة
Item Utilization						استخدام المواد
Final Consumption	35742	29898	16571	14188	13879	استهلاك نهائي
Intermediate Consumption	35678	33262	32973	32084	34755	استهلاك وسيط
Fixed Assets (Capital)	20393	18132	35049	44444	52922	أصول ثابتة (رأسمالية)
Total	91813	81293	84593	90716	101556	المجموع

Differences in totals between ± 2 are due to rounding.

قد تختلف المجاميع في حدود ± 2 بسبب عمليات التقريب



الصادرات حسب الأقسام الرئيسية للتصنيف الدولي - تنقيح ٣
٢٠١٢ - ٢٠٠٨

EXPORTS BY MAIN SECTIONS OF THE SITC R-3
2008 - 2012

TABLE (338) (Unit :Million QR.)

جدول (٣٣٨) (الوحدة : مليون ريال قطري)

Sitic R-3 Sections	Year					السنة	الأقسام الرئيسية للتصنيف الدولي المعدل (٣)
	2012	2011	2010	2009	2008		
(0) Food and live animals	158	124	140	112	44	(٠) الأغذية والحيوانات الحية	
(1) Beverages and tobacco	7	7	12	6	3	(١) المشروبات والتبغ	
(2) Crude materials, inedible except fuels	1739	1440	744	494	1003	(٢) مواد خام غير معدة للأكل باستثناء المحروقات	
(3) Mineral fuels, lubricants and related materials	425977	382270	245823	155701	222751	(٣) الوقود المعدني ومواد التشحيم والمواد المشابهة	
(4) Animal and vegetable oils, fats and waxes	2	4	5	3	1	(٤) الزيوت والشحوم والشموع الحيوانية والنباتية المنشأ	
(5) Chemicals and related products	34672	19746	13493	11934	16567	(٥) المواد الكيماوية والمنتجات المرتبطة بها	
(6) Manufactured goods classified chiefly by materials	16174	7094	5007	2060	1348	(٦) البضائع المصنوعة مصنفة في معظم الأحيان حسب المادة	
(7) Machinery and transport equipment	244	230	248	125	101	(٧) الماكينات والآلات ومعدات النقل	
(8) Miscellaneous manufactured goods	103	86	80	62	30	(٨) مصنوعات متنوعة	
(9) Commodities and transactions n.c.e.	0	0	0	0	0	(٩) أصناف ومعاملات غير مصنفة في مكان آخر	
Total	479075	411001	265552	170497	241847	المجموع	

Differences in totals between ± 2 are due to rounding.

قد تختلف المجاميع في حدود ± 2 بسبب عمليات التقريب



الصادرات حسب بلدان المقصد (١)

٢٠١٢ - ٢٠٠٨

EXPORTS BY COUNTRIES OF DESTINATION (1) 2008-2013

TABLE (339) (Unit :Million Q.R)

جدول (٣٣٩) (الوحدة : مليون ريال قطري)

Year	2012		2011		2010		2009		2008		السنة	البلدان
	%	قيمة Value	%	قيمة Value	%	قيمة Value	%	قيمة Value	%	قيمة Value		
1. Arab Countries	6.7	32169	5.7	23321	7.4	19685	6.4	10960	5.4	12944		١. البلدان العربية
a. G.C.C.	6.1	29189	5.0	20622	6.5	17299	6.1	10388	5.1	12340		أ - بلدان مجلس التعاون الخليجي
United Arab Emirates	4.3	20602	3.5	14297	5.0	13379	5.0	8592	4.6	11165		الامارات العربية المتحدة
Kuwait	0.6	2939	0.7	2964	0.3	742	0.2	407	0.2	455		الكويت
Saudi Arabia	0.8	3882	0.5	2004	0.9	2267	0.4	682	0.1	321		السعودية
Sultanate of Oman	0.3	1232	0.3	1033	0.2	411	0.3	500	0.1	307		سلطنة عمان
Bahrain	0.1	534	0.1	324	0.2	500	0.1	205	0.0	94		البحرين
b. Other Arab Countries	0.6	2980	0.7	2699	0.9	2386	0.3	573	0.2	604		ب - بقية البلدان العربية
Jordan	0.1	557	0.1	302	0.1	331	0.1	190	0.0	5		الأردن
Morocco	0.1	428	0.1	466	0.1	138	0.0	23	0.1	144		المغرب
Iraq	0.1	485	0.0	173	0.0	18	0.0	9	0.0	0		العراق
Algeria	0.0	201	0.0	79	0.0	62	0.0	3	0.2	427		الجزائر
Egypt	0.1	669	0.2	965	0.2	642	0.0	63	0.0	28		مصر
Other	0.1	639	0.2	714	0.5	1195	0.2	286	4.9	11930		بقية الدول العربية
2. Countries of The European Union	9.8	46834	15.9	65294	13.5	35915	9.0	15358	0.2	428		٢. دول الإتحاد الأوروبي
United Kingdom	3.4	16470	7.0	28691	4.8	12632	2.8	4696	0.1	326		المملكة المتحدة
Italy	0.2	804	0.1	383	0.1	303	0.1	123	0.1	189		ايطاليا
France	1.2	5530	1.5	6221	1.6	4225	0.0	23	0.0	2		فرنسا
Belgium	1.3	6184	1.7	7173	1.8	4820	2.8	4792	2.2	5260		بلجيكا
Spain	3.4	16142	3.8	15794	4.4	11724	3.1	5272	0.0	0		اسبانيا
Netherlands	0.1	347	1.2	5100	0.7	1799	0.1	249	2.1	5021		هولندا
Germany	0.1	311	0.1	219	0.0	45	0.0	29	0.0	0		المانيا
Portugal	0.0	205	0.1	608	0.0	12	0.0	3	0.0	0		البرتغال
Greece	0.1	247	0.1	439	0.0	75	0.0	41	0.0	0		اليونان
Other	0.1	594	0.2	665	0.1	280	0.1	131	0.3	705		أخرى
3 Other European Countries	0.2	942	0.0	55	0.0	16	0.1	153	0.2	500		٣. بلدان أوروبية أخرى
Switzerland	0.0	65	0.0	5	0.0	2	0.1	134	0.0	0		سويسرا
Russia	0.0	42	0.0	18	0.0	1	0.0	0	0.2	500		روسيا الاتحادية
Ukraine	0.0	23	0.0	8	0.0	6	0.0	0	0.0	0		اوكرانيا
Other	0.2	813	0.0	24	0.0	8	0.0	19	0.0	0		أخرى



الصادرات حسب بلدان المقصد (١)

٢٠١٢ - ٢٠٠٨

EXPORTS BY COUNTRIES OF DESTINATION (1)
2008-2013

TABLE (339) (Unit :Million Q.R)

جدول (٣٣٩) (الوحدة : مليون ريال قطري)

Year	2012		2011		2010		2009		2008		السنة	البلدان
	%	قيمة Value	%	قيمة Value	%	قيمة Value	%	قيمة Value	%	قيمة Value		
4. Asian Countries (Except Arab Countries)	78.7	377005	74.1	304648	75.3	199843	73.3	125034	78.3	189361	٤.	الدول الآسيوية (عدا البلاد العربية)
Japan	28.0	134065	26.5	108712	29.4	78163	33.0	56318	34.9	84517		اليابان
South Korea	18.7	89676	17.8	73273	16.5	43758	14.7	25054	4.8	11609		كوريا الجنوبية
India	11.1	53191	9.6	39420	8.8	23248	8.3	14205	20.5	49525		الهند
China	5.1	24654	4.0	16253	3.0	8045	2.0	3343	11.1	26728		الصين
Singapore	5.3	25574	7.2	29689	7.9	21033	7.1	12146	1.1	2764		سنغافورة
Taiwan	4.0	19229	3.3	13473	2.6	6944	1.1	1874	0.0	0		تايوان
Thailand	2.0	9480	2.1	8772	3.0	7903	2.9	4925	0.1	255		تايلاند
Indonesia	1.1	5435	0.5	1862	0.9	2441	0.4	613	0.6	1426		اندونيسيا
Philippines	0.5	2350	0.4	1500	0.6	1568	1.3	2277	0.0	0		الفلبين
Malaysia	1.0	4620	1.5	6218	0.9	2310	0.3	507	0.0	0		ماليزيا
Turkey	0.9	4300	0.6	2660	1.0	2776	0.2	409	1.6	3915		تركيا
Bangladesh	0.2	1108	0.1	582	0.2	462	0.1	249	3.0	7168		بنجلادش
Other Asian Countries	0.7	3323	0.5	2234	0.4	1190	1.8	3112	0.6	1453		دول آسيوية أخرى
5. United States of America	0.8	3794	0.9	3712	1.0	2743	0.8	1286	0.1	269	٥.	الولايات المتحدة الامريكية
٦ Other American Countries	1.2	5935	1.4	5606	0.8	2015	0.2	418	0.1	147	٦.	دول أمريكية أخرى
Mexico	0.2	1087	0.4	1461	0.3	690	0.1	96	0.0	0		المكسيك
Brazil	0.7	3408.1	0.2	680.0	0.1	238.3	0.0	81.6	0.1	146.9		البرازيل
Argentina	0.0	62	0.3	1109	0.0	125	0.0	0	0.0	0		الارجنتين
Canada	0.1	491.9	0.4	1453.6	0.1	228.9	0.1	163.6	0.0	0.0		كندا
Chile	0.0	1	0.2	818	0.0	70	0.0	0	0.0	0		تشيلي
Other	0.2	884.0	0.0	83.8	0.2	663.2	0.0	75.9	0.0	0.0		أخرى
7. Oceania	0.9	4342	1.1	4384	1.2	3074	1.9	3293	1.7	4192	٧.	الدول المحيطية
Australia	0.6	2999.0	0.4	1632.5	0.6	1553.2	0.7	1113.8	0.1	248.2		استراليا
New Zealand	0.3	1306	0.7	2750	0.6	1519	1.2	2036	1.6	3944		نيوزيلندا
Fiji	0.0	1.9	0.0	1.0	0.0	1.6	0.0	0.0	0.0	0.0		فيجي
New Caledonia	0.0	0.0	0.0	0.1	0.0	0.0	0.1	106.7	0.0	0		نيوكاليدونيا
Other Oceania	0.0	34.3	0.0	0.0	0.0	0.0	0.0	36.5	0.0	0.0		دول محيطية أخرى
8. Africa & Other Countries (Except Arab Countries)	1.7	8054	1.0	3981	0.9	2260	8.2	13995	9.3	22506	٨.	أفريقيا وبلدان أخرى عدا البلدان العربية
Total	100.0	479075	100.0	411001	100.0	265552	100.0	170497	100.0	241848		المجموع

(1) Not including Re-exports.

(١) لا تشمل إعادة التصدير



الصادرات حسب الكتل الدولية وأقسام التصنيف الدولي - تنقيح ٣

٢٠١١

EXPORTS BY INTERNATIONAL BLOCKS AND S.I.T.C. R3 SECTIONS

2011

TABLE (340) (Unit :Million Q.R)

جدول (٣٤٠) (الوحدة : مليون ريال قطري)

Blocks of Countries	المجموع Total	أفريقيا عدا البلدان العربية Africa (Except Arab Countries)	أوقيانوسيا Oceania	بلدان أمريكية أخرى Other American Countries	الولايات المتحدة الأمريكية وكندا United States of America and Canada	البلدان الآسيوية عدا البلدان العربية Asia (Except Arab Countries)	بلدان أوروبية أخرى Other European countries	بلدان الاتحاد الأوروبي Countries of the European Union	بقية البلدان العربية Other Arab Countries	بلدان مجلس التعاون لدول الخليج العربية G.C.C.	مجموعة البلدان
Sitc R-3 Sections											الأقسام الرئيسية للتصنيف الدولي المعدل (٣)
(0) Food and live animals	124	0	0	0	0	0	0	0	4	120	(٠) الأغذية والحيوانات الحية
(1) Beverages and tobacco	7	1	0	0	0	0	0	0	0	6	(١) المشروبات والتبغ
(2) Crude materials, inedible except fuels	1440	180	0	62	27	1019	0	0	110	42	(٢) مواد خام غير معدة للأكل باستثناء المحروقات
(3) Mineral fuels, Lubricants and related materials	382270	2431	2828	5335	2617	289280	0	63303	1524	14952	(٣) الوقود المعدني ومواد التشحيم والمواد المشابهة
(4) Animal and vegetable oils, fats and waxes	4	0	0	0	0	0	0	0	0	4	(٤) الزيوت والشحوم والشموع الحيوانية والنباتية المنشأ
(5) Chemicals and related products	19746	1301	1556	186	568	11002	55	1853	983	2242	(٥) المواد الكيماوية والمنتجات المرتبطة بها
(6) Manufactured goods classified chiefly by materials	7094	67	0	22	500	3331	0	113	50	3011	(٦) البضائع المصنوعة مصنفة في معظم الأحيان حسب المادة
(7) Machinery and transport equipment	230	0	0	0	0	14	0	0	14	202	(٧) الماكينات والآلات ومعدات النقل
(8) Miscellaneous manufactured goods	86	0	0	1	0	2	0	25	13	45	(٨) مصنوعات متنوعة
(9) Commodities and transactions not classified in the SITC	0	0	0	0	0	0	0	0	0	0	(٩) أصناف ومعاملات غير مصنفة في مكان آخر
Total	411000	3979	4384	5606	3712	304648	55	65294	2698	20624	المجموع

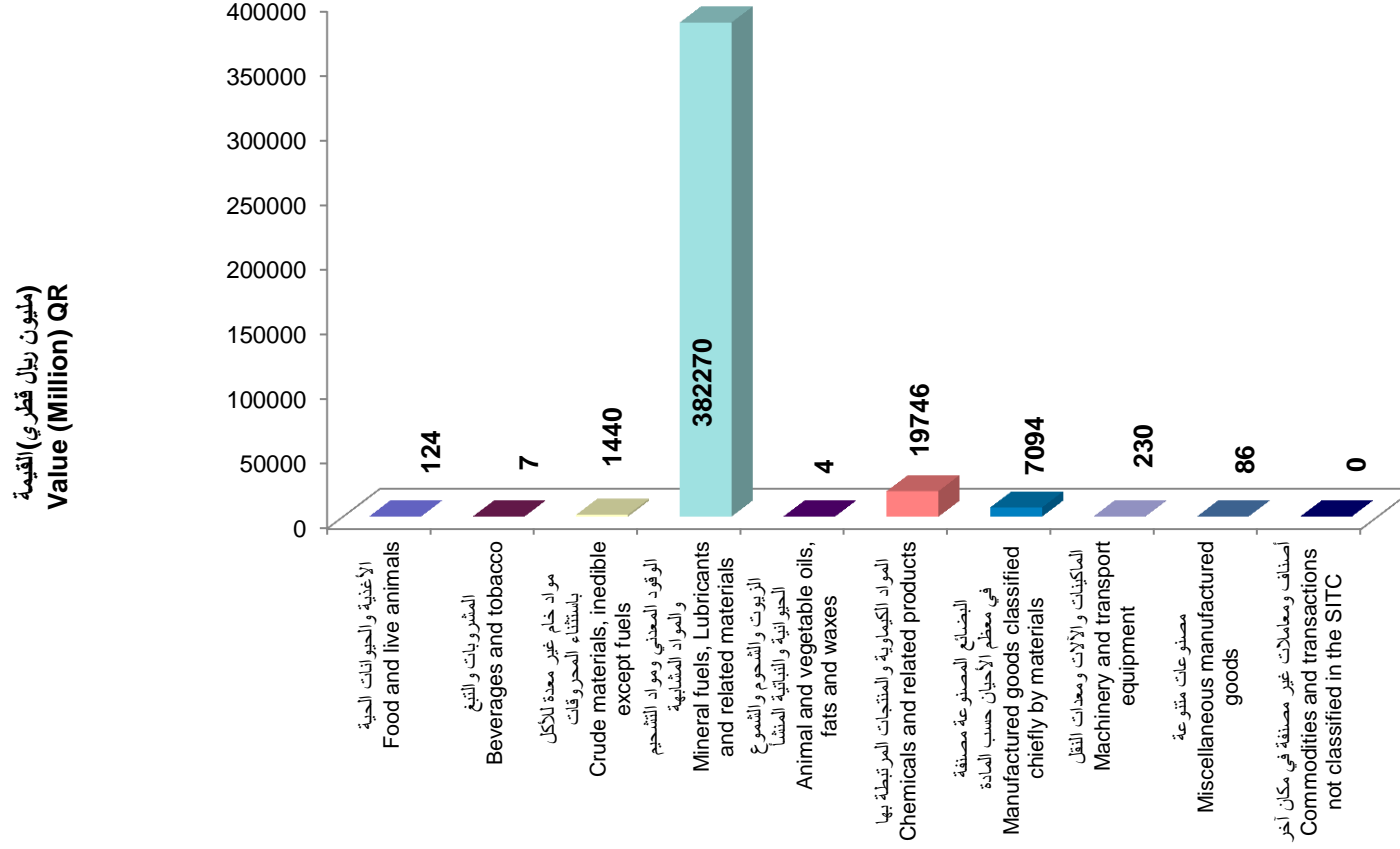
Differences in totals between ± 2 are due to rounding.

قد تختلف المجاميع في حدود ± 2 بسبب عمليات التقريب



الصادرات حسب الأقسام الرئيسية للتصنيف الدولي - تنقيح ٣ ٢٠١١

EXPORTS BY MAIN SECTIONS OF THE SITC R-3 2011



Graph (74)



الصادرات حسب الكتل الدولية وأقسام التصنيف الدولي - تنقيح ٢
٢٠١٢

EXPORTS BY INTERNATIONAL BLOCKS AND S.I.T.C. R3 SECTIONS
2012

TABLE (341) (Unit :Million Q.R)

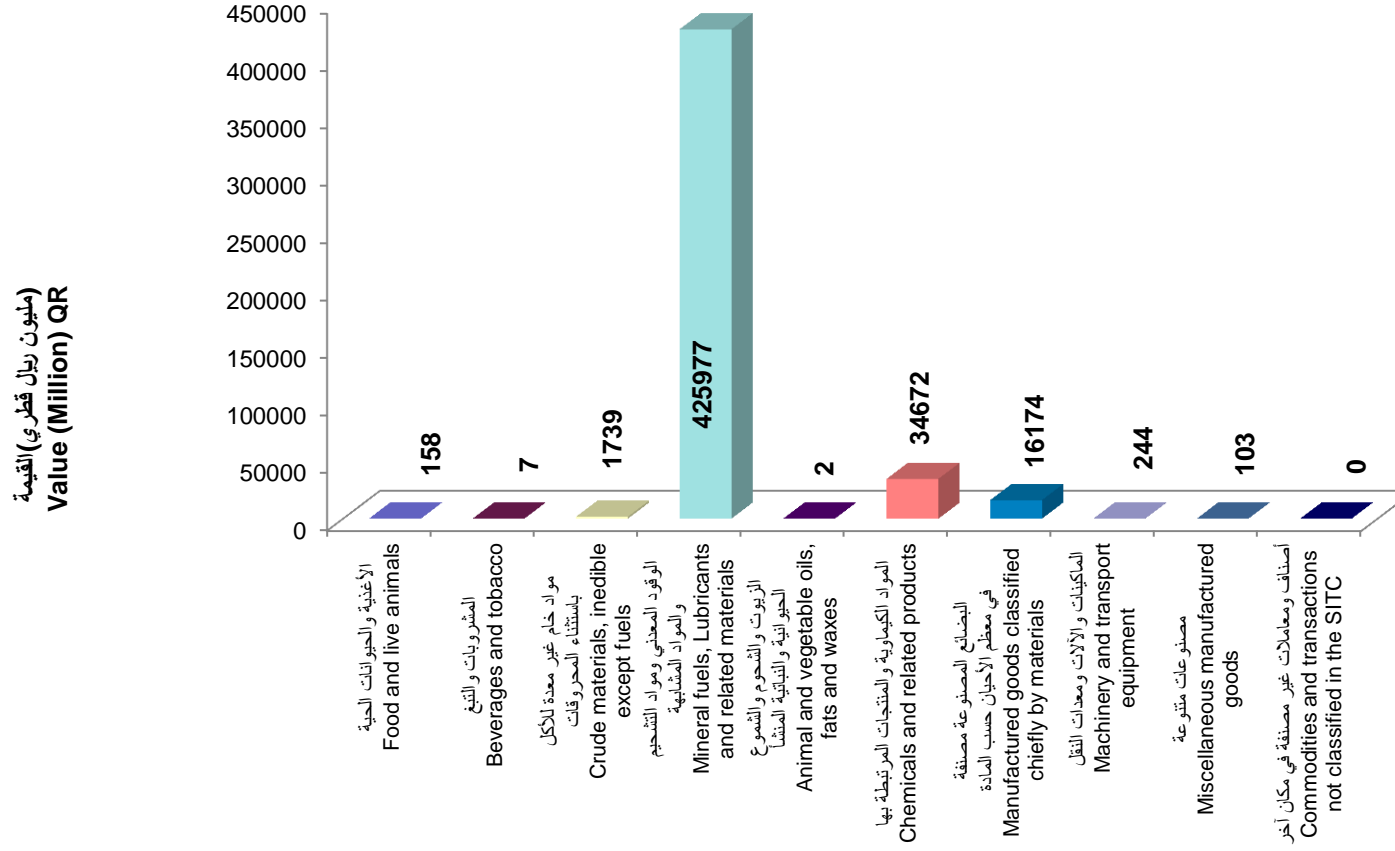
جدول (٣٤١) (الوحدة : مليون ريال قطري)

Blocks of Countries	المجموع Total	أفريقيا عدا البلدان العربية Africa (Except Arab Countries)	أوقيانوسيا Oceania	بلدان أمريكية أخرى Other American Countries	الولايات المتحدة الأمريكية وكندا United States of America and Canada	البلدان الآسيوية عدا البلدان العربية Asia (Except Arab Countries)	بلدان أوروبية أخرى Other European countries	بلدان الاتحاد الأوروبي Countries of the European Union	بقية البلدان العربية Other Arab Countries	بلدان مجلس التعاون لدول الخليج العربية G.C.C.	مجموعة البلدان
Sitc R-3 Sections											الأقسام الرئيسية للتصنيف الدولي المعدل (٣)
(0) Food and live animals	158	0	0	0	0	1	0	1	8	148	(٠) الأغذية والحيوانات الحية
(1) Beverages and tobacco	7	0	0	0	0	0	0	0	0	7	(١) المشروبات والتبغ
(2) Crude materials, inedible except fuels	1739	187	72	217	0	647	0	91	212	313	(٢) مواد خام غير معدة للأكل باستثناء المحروقات
(3) Mineral fuels, Lubricants and related materials	425977	5962	1982	3467	673	352748	758	42752	1045	16590	(٣) الوقود المعدني ومواد التشحيم والمواد المشابهة
(4) Animal and vegetable oils, fats and waxes	2	0	0	0	0	0	0	0	0	2	(٤) الزيوت والشحوم والشموع الحيوانية والنباتية المنشأ
(5) Chemicals and related products	34672	1717	2209	2176	1594	18692	156	3947	1534	2647	(٥) المواد الكيماوية والمنتجات المرتبطة بها
(6) Manufactured goods classified chiefly by materials	16174	187	79	76	1527	4916	0	29	118	9242	(٦) البضائع المصنوعة مصنفة في معظم الأحيان حسب المادة
(7) Machinery and transport equipment	244	0	0	0	0	2	0	0	46	196	(٧) الماكينات والآلات ومعدات النقل
(8) Miscellaneous manufactured goods	103	0	0	0	0	0	28	14	16	45	(٨) مصنوعات متنوعة
(9) Commodities and transactions not classified in the SITC	0	0	0	0	0	0	0	0	0	0	(٩) أصناف ومعاملات غير مصنفة في مكان آخر
Total	479075	8053	4342	5936	3794	377006	942	46834	2979	29190	المجموع



الصادرات حسب الأقسام الرئيسية للتصنيف الدولي - تنقيح ٣ ٢٠١٢

EXPORTS BY MAIN SECTIONS OF THE SITC R-3 2012



Graph (75)



السلع المعاد تصديرها حسب الكتل الدولية وأقسام للتصنيف الدولي - تنقيح ٣
٢٠١١

RE-EXPORTS BY INTERNATIONAL BLOCKS AND S.I.T.C. R-3 SECTIONS

TABLE (342) (Unit :Million Q.R)

2011

جدول (٣٤٢) (الوحدة : مليون ريال قطري)

Blocks of Countries	المجموع Total	أفريقيا عدا البلدان العربية Africa (Except Arab Countries)	أوقيانوسيا Oceania	بلدان أمريكية أخرى Other American Countries	الولايات المتحدة الأمريكية United States of America	البلدان الآسيوية عدا البلدان العربية Asia (Except Arab Countries)	بلدان أوروبية أخرى Other European countries	بلدان الاتحاد الأوروبي Countries of the European Union	بقية البلدان العربية Other Arab Countries	بلدان مجلس التعاون دول الخليج العربية G.C.C.	مجموعة البلدان
Sitc R-3 Sections											الأقسام الرئيسية للتصنيف الدولي المعدل (٣)
(0) Food and live animals	66	2	0	0	0	4	0	21	2	37	(٠) الأغذية والحيوانات الحية
(1) Beverages and tobacco	1	0	0	0	0	0	0	0	0	1	(١) المشروبات والتبغ
(2) Crude materials, inedible except fuels	97	0	0	0	0	1	1	0	1	94	(٢) مواد خام غير معدة للأكل باستثناء المحروقات
(3) Mineral fuels, Lubricants and related materials	2	0	0	0	0	0	0	0	0	2	(٣) الوقود المعدني ومواد التشحيم والمواد المشابهة
(4) Animal and vegetable oils, fats and waxes	2	0	0	0	0	0	0	0	0	2	(٤) الزيوت والشحوم والشموع الحيوانية والنباتية المنشأ
(5) Chemicals and related products	79	0	0	6	3	5	1	5	8	51	(٥) المواد الكيماوية والمنتجات المرتبطة بها
(6) Manufactured goods classified chiefly by materials	613	10	2	3	3	47	3	156	22	367	(٦) البضائع المصنوعة مصنفة في معظم الأحيان حسب المادة
(7) Machinery and transport equipment	4219	155	13	16	75	424	87	535	600	2314	(٧) الماكينات والألات ومعدات النقل
(8) Miscellaneous manufactured goods	506	1	1	2	11	15	14	172	15	275	(٨) مصنوعات متنوعة
(9) Commodities and transactions not classified in the SITC	4	0	0	0	0	0	3	0	0	1	(٩) أصناف ومعاملات غير مصنفة في مكان آخر
Total	5591	168	17	27	92	497	109	889	648	3144	المجموع



السلع المعاد تصديرها حسب الكتل الدولية وأقسام للتصنيف الدولي - تنقيح ٣

٢٠١٢

RE-EXPORTS BY INTERNATIONAL BLOCKS AND S.I.T.C. R-3 SECTIONS

TABLE (343) (Unit :Million Q.R)

2012

جدول (٣٤٣) (الوحدة : مليون ريال قطري)

Blocks of Countries	المجموع Total	أفريقيا عدا البلدان العربية Africa (Except Arab Countries)	أوقيانوسيا Oceania	بلدان أمريكية أخرى Other American Countries	الولايات المتحدة الأمريكية United States of America	البلدان الآسيوية عدا البلدان العربية Asia (Except Arab Countries)	بلدان أوروبية أخرى Other European countries	بلدان الاتحاد الأوروبي Countries of the European Union	بقية البلدان العربية Other Arab Countries	بلدان مجلس التعاون لدول الخليج العربية G.C.C.	مجموعة البلدان
Sitc R-3 Sections											الأقسام الرئيسية للتصنيف الدولي المعدل (٣)
(0) Food and live animals	78	0	0	0	0	4	0	14	3	57	(٠) الأغذية والحيوانات الحية
(1) Beverages and tobacco	3	0	0	0	0	0	0	0	0	2	(١) المشروبات والتبغ
(2) Crude materials, inedible except fuels	94	0	0	0	0	8	0	1	0	85	(٢) مواد خام غير معدة للأكل باستثناء المحروقات
(3) Mineral fuels, Lubricants and related materials	9	0	0	0	0	0	0	0	1	8	(٣) الوقود المعدني ومواد التشحيم والمواد المشابهة
(4) Animal and vegetable oils, fats and waxes	8	0	0	0	0	0	0	0	1	7	(٤) الزيوت والشحوم والشموع الحيوانية والنباتية المنتشأ
(5) Chemicals and related products	129	0	0	5	5	12	0	39	2	66	(٥) المواد الكيماوية والمنتجات المرتبطة بها
(6) Manufactured goods classified chiefly by materials	587	5	1	1	104	98	1	35	8	334	(٦) البضائع المصنوعة مصنفة في معظم الأحيان حسب المادة
(7) Machinery and transport equipment	3754	156	6	29	138	712	61	543	341	1768	(٧) الماكينات والألات ومعدات النقل
(8) Miscellaneous manufactured goods	315	3	1	2	63	23	21	68	12	122	(٨) مصنوعات متنوعة
(9) Commodities and transactions not classified in the SITC	11	0	0	0	11	0	0	0	0	0	(٩) أصناف ومعاملات غير مصنفة في مكان آخر
Total	4989	164	9	37	321	857	83	700	368	2449	المجموع

Differences in totals between ± 2 are due to rounding.

قد تختلف المجاميع في حدود ± ٢ بسبب عمليات التقريب



الصادرات حسب الكتل الدولية وأقسام وفصول التصنيف الدولي - تنقيح ٣
٢٠١١

EXPORTS BY INTERNATIONAL BLOCKS AND SITC R-3 SECTIONS AND DIVISIONS

TABLE (344) (Unit :Million Q.R)

2011

جدول (٣٤٤) (الوحدة : مليون ريال قطري)

Blocks of Countries	المجموع Total	أفريقيا وبلدان أخرى عدا البلدان العربية Africa & Other Countries (Except Arab Countries)	أوقيانوسيا Oceania	بلدان أمريكية أخرى Other American Countries	الولايات المتحدة الأمريكية وكندا United States of America and Canada	البلدان الآسيوية عدا البلدان العربية Asia (Except Arab Countries)	بلدان أوروبية أخرى Other European countries	بلدان الاتحاد الأوروبي Countries of the European Union	بقية البلدان العربية Other Arab Countries	بلدان مجلس التعاون لول الخليج العربية G.C.C.	مجموعة البلدان	الأقسام الرئيسية للتصنيف الدولي المعدل (٣)
Sitc R-3 Sections												
0 Food and live animals	123.8	0.0	0.0	0.3	0.0	0.1	0.0	0.3	4.0	119.0	٠	الأغذية والحيوانات الحية
00 Live Animals	90.3	0.0	0.0	0.0	0.0	0.0	0.0	0.3	0.6	89.4	٠٠	الحيوانات الحية
01 Meat and meat preparations	3.9	0.0	0.0	0.0	0.0	0.0	0.0	0.0	3.0	0.8	٠١	اللحوم ومستحضراتها
02 Dairy products and eggs	2.0	0.0	0.0	0.0	0.0	0.0	0.0	0.0	0.3	1.7	٠٢	منتجات الألبان والبيض
03 Fish crustaceans and molluscs and preparations thereof	9.7	0.0	0.0	0.0	0.0	0.0	0.0	0.0	0.0	9.7	٠٣	أسماك ذوات قشور وحيوانات رخوة ومستحضراتها
04 Cereal and cereal preparations	17.2	0.0	0.0	0.3	0.0	0.1	0.0	0.0	0.1	16.7	٠٤	الحبوب ومستحضراتها
05 Vegetables and fruits	0.5	0.0	0.0	0.0	0.0	0.1	0.0	0.0	0.0	0.4	٠٥	الخضار والفاكهة
06 Sugar, sugar preparations and honey	0.0	0.0	0.0	0.0	0.0	0.0	0.0	0.0	0.0	0.0	٠٦	السكر والمصنوعات السكرية والعسل
07 Coffee, tea, cocoa, spices, and preparations thereof	0.0	0.0	0.0	0.0	0.0	0.0	0.0	0.0	0.0	0.0	٠٧	البن والشاي والكاكاو والتوابل ومستحضراتها
08 Feeding stuff for animals (except unmilled cereals)	0.2	0.0	0.0	0.0	0.0	0.0	0.0	0.0	0.0	0.2	٠٨	علف الحيوانات باستثناء الحبوب غير المطحونة
09 Miscellaneous edible products and preparations	0.0	0.0	0.0	0.0	0.0	0.0	0.0	0.0	0.0	0.0	٠٩	منتجات ومحضرات متنوعة صالحة للأكل



الصادرات حسب الكتل الدولية وأقسام وفصول التصنيف الدولي - تنقيح ٣

٢٠١١

EXPORTS BY INTERNATIONAL BLOCKS AND SITC R-3 SECTIONS AND DIVISIONS

TABLE (344) (Unit :Million Q.R)

2011

جدول (٣٤٤) (الوحدة : مليون ريال قطري)

Blocks of Countries	المجموع Total	أفريقيا وبلدان أخرى عدا البلدان العربية Africa & Other Countries (Except Arab Countries)	أوقيانوسيا Oceania	بلدان أمريكية أخرى Other American Countries	الولايات المتحدة الأمريكية وكندا United States of America and Canada	البلدان الآسيوية عدا البلدان العربية Asia (Except Arab Countries)	بلدان أوروبية أخرى Other European countries	بلدان الاتحاد الأوروبي Countries of the European Union	بقية البلدان العربية Other Arab Countries	بلدان مجلس التعاون لدول الخليج العربية G.C.C.	مجموعة البلدان	الأقسام الرئيسية للتصنيف الدولي المعدل (٣)
Sitc R-3 Sections												
1 Beverages and Tobacco	6.8	0.6	0.0	0.0	0.0	0.0	0.0	0.0	0.1	6.1	١ المشروبات والتبغ	
11 Beverages	6.8	0.6	0.0	0.0	0.0	0.0	0.0	0.0	0.1	6.1	١١ المشروبات	
12 Tobacco and Tobacco Products	0.0	0.0	0.0	0.0	0.0	0.0	0.0	0.0	0.0	0.0	١٢ التبغ ومصنوعاته	
2 Crude Materials, Inedible, Except Fuels	1,439.9	179.0	0.0	62.4	26.8	1,019.3	0.0	0.1	110.1	42.2	٢ مواد خام غير معدة للأكل باستثناء المحروقات	
21 Hides, skins and fur skins, raw	10.3	0.0	0.0	0.0	0.0	7.0	0.0	0.0	2.6	0.7	٢١ جلود وجلود الفراء الخام	
22 Oil seeds and oleaginous fruit	0.0	0.0	0.0	0.0	0.0	0.0	0.0	0.0	0.0	0.0	٢٢ الحبوب الزيتية والمكسرات التي تستخرج منها الزيوت	
23 Crude rubber (including synthetic and reclaimed)	0.0	0.0	0.0	0.0	0.0	0.0	0.0	0.0	0.0	0.0	٢٣ المطاط الخام (طبيعي أو تركيبى أو مجدد وإبداله ونفاياته)	
24 Cork and wood	0.0	0.0	0.0	0.0	0.0	0.0	0.0	0.0	0.0	0.0	٢٤ الأخشاب والفلين	
25 Pulp and waste paper	1.1	0.0	0.0	0.0	0.0	0.0	0.0	0.0	0.0	1.1	٢٥ عجائن الورق ونفاياته	
26 Textile fibers and their wastes	0.0	0.0	0.0	0.0	0.0	0.0	0.0	0.0	0.0	0.0	٢٦ ألياف النسيج وفضلاتها (غير مغزولة الى خيط ومصنوعة نسيجاً)	
27 Crude fertilizers and crude minerals (excluding coal, petroleum and precious stones)	1,393.6	179.0	0.0	62.4	26.8	1,011.8	0.0	0.1	107.5	6.0	٢٧ الأسمدة الطبيعية والمعادن الخام (باستثناء الفحم والبتترول والأحجار الكريمة)	
28 Metalliferous ores and metal scrap	34.9	0.0	0.0	0.0	0.0	0.5	0.0	0.0	0.0	34.4	٢٨ خامات المعادن وفضلاتها	
29 Crude animal and vegetable materials N.E.S.	0.0	0.0	0.0	0.0	0.0	0.0	0.0	0.0	0.0	0.0	٢٩ مواد خام من أصل نباتي أو حيواني غير داخلة في مكان آخر	



الصادرات حسب الكتل الدولية وأقسام وفصول التصنيف الدولي - تنقيح ٢

٢٠١١

EXPORTS BY INTERNATIONAL BLOCKS AND SITC R-3 SECTIONS AND DIVISIONS

TABLE (344) (Unit :Million Q.R)

2011

جدول (٣٤٤) (الوحدة : مليون ريال قطري)

Blocks of Countries	المجموع Total	أفريقيا وبلدان أخرى عدا البلدان العربية Africa & Other Countries (Except Arab Countries)	أوقيانوسيا Oceania	بلدان أمريكية أخرى Other American Countries	الولايات المتحدة الأمريكية وكندا United States of America and Canada	البلدان الآسيوية عدا البلدان العربية Asia (Except Arab Countries)	بلدان أوروبية أخرى Other European countries	بلدان الاتحاد الأوروبي Countries of the European Union	بقية البلدان العربية Other Arab Countries	بلدان مجلس التعاون للخليج العربية G.C.C.	مجموعة البلدان	الأقسام الرئيسية للتصنيف الدولي المعدل (٣)
3 Mineral Fuel, Lubricants and related Materials	382,269.7	2,430.9	2,827.7	5,334.9	2,617.3	289,280.5	0.0	63,302.5	1,524.3	14,951.6	٣	الوقود المعدني ومواد التشحيم والمواد المشابهة
32 Coal, coke and briquettes	0.0	0.0	0.0	0.0	0.0	0.0	0.0	0.0	0.0	0.0	٣٢	الفحم الحجري وفحم الكوك والفحم المكنث
33 Petroleum, Petroleum products and related materials	122,936.0	2,430.9	2,453.2	500.4	0.0	106,444.6	0.0	4,682.7	475.9	5,948.3	٣٣	البتترول والمنتجات البترولية والمواد المتصلة بالبتترول
34 Gas, natural and manufactured	259,333.7	0.0	374.5	4,834.5	2,617.3	182,835.9	0.0	58,619.8	1,048.4	9,003.3	٣٤	غاز طبيعي وغاز مصنع
4 Animal and Vegetable Oils, Fats and Waxes	3.6	0.0	0.0	0.0	0.0	0.3	0.0	0.0	0.0	3.3	٤	الزيوت والشحوم والشموع الحيوانية والنباتية المنشأ
41 Animal oils and fats	0.2	0.0	0.0	0.0	0.0	0.2	0.0	0.0	0.0	0.0	٤١	زيوت ودهون حيوانية
42 fixed vegetable oils and fats	2.0	0.0	0.0	0.0	0.0	0.1	0.0	0.0	0.0	1.9	٤٢	زيوت نباتية المنشأ سائلة أو جامدة خام أو مصفاة
43 Animal and Vegetable Oils, Fats, Processed, Waxes of animal or Vegetable origin	1.4	0.0	0.0	0.0	0.0	0.0	0.0	0.0	0.0	1.4	٤٣	زيوت وشحوم حيوانية ونباتية المنشأ مصنعة والشموع النباتية والحيوانية المنشأ
5 Chemicals and Related Products N.E.S.	19,746.1	1,301.3	1,556.3	186.1	568.0	11,002.3	50.0	1,857.8	982.8	2,241.6	٥	المواد الكيماوية والمنتجات المتعلقة بها
51 Organic chemicals	4,622.5	0.0	13.2	0.0	19.9	3,515.0	0.0	302.3	2.6	769.5	٥١	منتجات كيماوية عضوية
52 Inorganic chemicals	1,767.9	288.7	251.9	33.2	75.0	747.9	2.6	9.8	139.7	219.1	٥٢	منتجات كيماوية غير عضوية
53 Dyeing, training & coloring materials	0.6	0.0	0.0	0.0	0.0	0.0	0.0	0.0	0.0	0.6	٥٣	مواد الصباغة والديباغة والتلوين
54 Medical and pharmaceutical products	11.8	0.0	0.0	0.0	0.0	0.0	0.0	0.0	1.4	10.4	٥٤	محضرات طبية وصيدلانية
55 Essential oils & perfume materials, toilet, polishing & cleansing preparations	31.3	0.0	0.0	0.0	0.0	0.0	0.0	0.0	0.7	30.6	٥٥	الزيوت العطرية الطيارة ومحضرات عطور وزينة وتنظيف
56 Fertilizers, manufactured	4,506.8	404.9	1,217.3	61.0	434.8	2,242.2	0.0	20.4	120.7	5.6	٥٦	الأسمدة المصنوعة
57 Plastics in Primary Forms	8,695.2	607.7	71.6	79.3	38.2	4,473.7	45.9	1,517.1	715.6	1,146.1	٥٧	اللدائن في أشكال أولية
58 Plastics in Non-Primary Forms	62.4	0.0	2.3	1.1	0.0	1.2	0.0	2.9	1.9	53.0	٥٨	اللدائن في أشكال غير أولية



الصادرات حسب الكتل الدولية وأقسام وفصول التصنيف الدولي - تنقيح ٢

٢٠١١

EXPORTS BY INTERNATIONAL BLOCKS AND SITC R-3 SECTIONS AND DIVISIONS

TABLE (344) (Unit :Million Q.R)

2011

جدول (٣٤٤) (الوحدة : مليون ريال قطري)

Blocks of Countries	المجموع Total	أفريقيا وبلدان أخرى عدا البلدان العربية Africa & Other Countries (Except Arab Countries)	أوقيانوسيا Oceania	بلدان أمريكية أخرى Other American Countries	الولايات المتحدة الأمريكية وكندا United States of America and Canada	البلدان الآسيوية عدا البلدان العربية Asia (Except Arab Countries)	بلدان أوروبية أخرى Other European countries	بلدان الاتحاد الأوروبي Countries of the European Union	بقية البلدان العربية Other Arab Countries	بلدان مجلس التعاون للمشرق العربي G.C.C.	مجموعة البلدان
Sitc R-3 Sections											الأقسام الرئيسية للتصنيف الدولي المعدل (٣)
59 Chemical materials & products N.E.S.	47.6	0.0	0.0	11.5	0.1	22.3	1.5	5.3	0.2	6.7	٥٩ المواد والمنتجات الكيماوية غير المذكورة في مكان آخر
6 Manufactured Goods, Classified Chiefly by Material	7,094.0	67.4	0.0	21.0	499.7	3,331.1	0.5	112.8	50.3	3,011.2	٦ البضائع المصنوعة مصنفة في معظم الأحيان حسب مادة الصنع
61 Leather, leather manufacture, N.E.S. and dressed fur skins	0.1	0.0	0.0	0.0	0.0	0.0	0.0	0.0	0.0	0.1	٦١ جلود مذبوغة ومصنوعات جلدية غير مصنفة في مكان آخر وجلود الفراء
62 Rubber manufactures N.E.S.	0.0	0.0	0.0	0.0	0.0	0.0	0.0	0.0	0.0	0.0	٦٢ مصنوعات مطاط غير مذكورة أو داخله في مكان آخر
63 Cork and wood manufacture excluding furniture	0.4	0.0	0.0	0.0	0.0	0.0	0.0	0.0	0.0	0.4	٦٣ مصنوعات خشب وقلين باستثناء الأثاث
64 Paper prepared & articles of paper pulp or paper board	26.8	0.0	0.0	0.0	0.0	0.1	0.0	0.0	0.0	26.7	٦٤ الورق والورق المقوى ومصنوعات عجائن الورق
65 Textile yarn, fabrics, made up articles N.E.S. and related products	2.0	0.0	0.0	0.0	0.0	0.0	0.0	1.7	0.0	0.3	٦٥ الغزل والمنسوجات والمصنوعات منها غير المذكورة في مكان آخر
66 Non-metallic minerals manufacture N.E.S.	43.2	0.0	0.0	0.0	0.0	0.0	0.0	0.0	4.4	38.8	٦٦ مصنوعات من مواد معدنية طبيعية غير المذكورة في مكان آخر
67 Iron and Steel	2,895.2	0.0	0.0	0.0	0.0	264.5	0.0	0.0	0.0	2,630.7	٦٧ حديد وصلب (فولاذ)
68 Non - ferrous metal	3,876.8	67.4	0.0	21.0	499.7	2,919.3	0.5	65.1	45.7	258.1	٦٨ معادن غير حديدية
69 Manufacture of metal N.E.S.	249.5	0.0	0.0	0.0	0.0	147.2	0.0	46.0	0.2	56.1	٦٩ مصنوعات معادن غير مذكورة أو داخله في مكان آخر
7 Machinery and Transport Equipment	230.4	0.0	0.0	0.0	0.0	14.0	0.0	0.2	14.6	201.6	٧ الماكينات والآلات ومعدات النقل
71 Power generating machinery & equipment	20.8	0.0	0.0	0.0	0.0	0.4	0.0	0.0	4.3	16.1	٧١ مولدات للحركة والآلات وأجهزة محرك
72 Machinery specialized for particular industries	0.3	0.0	0.0	0.0	0.0	0.0	0.0	0.0	0.0	0.2	٧٢ آلات متخصصة لصناعات معينة
73 Metal working machinery	0.0	0.0	0.0	0.0	0.0	0.0	0.0	0.0	0.0	0.0	٧٣ آلات لشغل المعادن والآلات وأجهزة لحام
74 General industrial machinery & equipment, N.E.S. and machine parts, N.E.S.	146.0	0.0	0.0	0.0	0.0	12.5	0.0	0.0	4.4	129.1	٧٤ آلات وأجهزة عامة للصناعة غير مذكورة في مكان آخر وأجزائها



الصادرات حسب الكتل الدولية وأقسام وفصول التصنيف الدولي - تنقيح ٣

٢٠١١

EXPORTS BY INTERNATIONAL BLOCKS AND SITC R-3 SECTIONS AND DIVISIONS

TABLE (344) (Unit :Million Q.R)

2011

جدول (٣٤٤) (الوحدة : مليون ريال قطري)

Blocks of Countries	المجموع Total	أفريقيا وبلدان أخرى عدا البلدان العربية Africa & Other Countries (Except Arab Countries)	أوقيانوسيا Oceania	بلدان أمريكية أخرى Other American Countries	الولايات المتحدة الأمريكية وكندا United States of America and Canada	البلدان الآسيوية عدا البلدان العربية Asia (Except Arab Countries)	بلدان أوروبية أخرى Other European countries	بلدان الاتحاد الأوروبي Countries of the European Union	بقية البلدان العربية Other Arab Countries	بلدان مجلس التعاون لدول الخليج العربية G.C.C.	مجموعة البلدان الأقسام الرئيسية للتصنيف الدولي المعدل (٣)
75 Office machinery & automatic data processing equipment	0.0	0.0	0.0	0.0	0.0	0.0	0.0	0.0	0.0	0.0	٧٥ آلات وأجهزة للتجهيزات المكتبية
76 Telecommunication & sound recording and producing apparatus	0.0	0.0	0.0	0.0	0.0	0.0	0.0	0.0	0.0	0.0	٧٦ أجهزة المواصلات السلكية واللاسلكية وأجهزة تسجيل اذاعة صوتية
77 Electrical machinery apparatus and appliances, N.E.S. and parts thereof	62.4	0.0	0.0	0.0	0.0	1.1	0.0	0.1	5.9	55.3	٧٧ آلات وأجهزة كهربائية غير مذكورة في مكان آخر وأجزاؤها
78 Road vehicles (including air cushion vehicles)	0.6	0.0	0.0	0.0	0.0	0.0	0.0	0.0	0.0	0.6	٧٨ عربات النقل البري
79 Other transport equipment	0.3	0.0	0.0	0.0	0.0	0.0	0.0	0.0	0.0	0.3	٧٩ معدات النقل الأخرى
8 Miscellaneous Manufactured Articles	85.6	0.3	0.0	1.4	0.1	0.5	0.0	25.2	12.7	45.3	٨ مصنوعات متنوعة
81 Sanitary, plumbing, heating and lighting fixtures and fittings, N.E.S	2.2	0.0	0.0	0.0	0.0	0.0	0.0	0.0	0.0	2.2	٨١ أجهزة وأصناف صحية للتدفئة والانتارة وأجزاؤها غير المذكورة في مكان آخر
82 Furniture and parts thereof	0.2	0.0	0.0	0.0	0.0	0.0	0.0	0.0	0.0	0.2	٨٢ الأثاث وأجزاؤه
83 Travel goods, handbags and similar containers	0.0	0.0	0.0	0.0	0.0	0.0	0.0	0.0	0.0	0.0	٨٣ لوازم السفر ، حقائب يدوية والأوعية المماثلة لها
84 Articles of apparel and clothing accessories	9.6	0.0	0.0	0.0	0.0	0.0	0.0	0.0	0.2	9.5	٨٤ البسة وتوابعها
85 Footwear	1.2	0.0	0.0	0.0	0.0	0.0	0.0	0.0	0.0	1.2	٨٥ أحذية
87 Professional, scientific & controlling instruments and apparatus, N.E.S.	6.8	0.2	0.0	0.0	0.0	0.2	0.0	1.2	3.2	2.0	٨٧ أجهزة مهنية أو علمية أو ضابطة وأجهزة للبصريات
88 Photographic apparatus equipment & supplies & optical goods, watches and clocks	0.0	0.0	0.0	0.0	0.0	0.0	0.0	0.0	0.0	0.0	٨٨ أدوات وأجهزة ومنتجات البصريات والفوتوغرافيا والسينما والساعات
89 Miscellaneous manufactured articles, N.E.S	65.4	0.1	0.0	1.4	0.1	0.3	0.0	24.0	9.3	30.2	٨٩ مصنوعات متنوعة غير داخلة ولا مذكورة في مكان آخر
9 Commodities and Transactions not Classified Elsewhere in the SITC.	0.0	0.0	0.0	0.0	0.0	0.0	0.0	0.0	0.0	0.0	٩ أصناف ومعاملات غير مصنفة في مكان آخر
Total	410,999.9	3,979.5	4,384.0	5,606.2	3,711.9	304,648.2	50.5	65,298.9	2,699.0	20,621.8	المجموع



الصادرات حسب الكتل الدولية وأقسام وفصول التصنيف الدولي - تنقيح ٣
٢٠١٢

EXPORTS BY INTERNATIONAL BLOCKS AND SITC R-3 SECTIONS AND DIVISIONS

TABLE (345) (Unit :Million Q.R)

2012

جدول (٣٤٥) (الوحدة : مليون ريال قطري)

Blocks of Countries	المجموع Total	أفريقيا وبلدان أخرى عدا البلدان العربية Africa & Other Countries (Except Arab Countries)	أوقيانوسيا Oceania	بلدان أمريكية أخرى Other American Countries	الولايات المتحدة الأمريكية وكندا United States of America and Canada	البلدان الآسيوية عدا البلدان العربية Asia (Except Arab Countries)	بلدان أوروبية أخرى Other European countries	بلدان الاتحاد الأوروبي Countries of the European Union	بقية البلدان العربية Other Arab Countries	بلدان مجلس التعاون لدول الخليج العربية G.C.C.	مجموعة البلدان	الأقسام الرئيسية للتصنيف الدولي المعدل (٣)
Sitc R-3 Sections												
0 Food and live animals	157.8	0.0	0.0	0.0	0.0	0.5	0.0	0.7	8.2	148.4	٠	الأغذية والحيوانات الحية
00 Live Animals	117.5	0.0	0.0	0.0	0.0	0.0	0.0	0.7	1.3	115.5	٠٠	الحيوانات الحية
01 Meat and meat preparations	9.9	0.0	0.0	0.0	0.0	0.5	0.0	0.0	4.8	4.6	٠١	اللحوم ومستحضراتها
02 Dairy products and eggs	2.0	0.0	0.0	0.0	0.0	0.0	0.0	0.0	0.0	2.0	٠٢	منتجات الألبان والبيض
03 Fish crustaceans and molluscs and preparations thereof	4.1	0.0	0.0	0.0	0.0	0.0	0.0	0.0	0.0	4.1	٠٣	أسماك ذوات قشور وحيوانات رخوة ومستحضراتها
04 Cereal and cereal preparations	23.9	0.0	0.0	0.0	0.0	0.0	0.0	0.0	1.9	22.0	٠٤	الحبوب ومستحضراتها
05 Vegetables and fruits	0.4	0.0	0.0	0.0	0.0	0.0	0.0	0.0	0.2	0.2	٠٥	الخضار والفاكهة
06 Sugar, sugar preparations and honey	0.0	0.0	0.0	0.0	0.0	0.0	0.0	0.0	0.0	0.0	٠٦	السكر والمصنوعات السكرية والعسل
07 Coffee, tea, cocoa, spices, and preparations thereof	0.0	0.0	0.0	0.0	0.0	0.0	0.0	0.0	0.0	0.0	٠٧	البن والشاي والكاكاو والتوابل ومستحضراتها
08 Feeding stuff for animals (except unmilled cereals)	0.0	0.0	0.0	0.0	0.0	0.0	0.0	0.0	0.0	0.0	٠٨	علف الحيوانات باستثناء الحبوب غير المطحونة
09 Miscellaneous edible products and preparations	0.0	0.0	0.0	0.0	0.0	0.0	0.0	0.0	0.0	0.0	٠٩	منتجات ومحضرات متنوعة صالحة للأكل



الصادرات حسب الكتل الدولية وأقسام وفصول التصنيف الدولي - تنقيح ٣

٢٠١٢

EXPORTS BY INTERNATIONAL BLOCKS AND SITC R-3 SECTIONS AND DIVISIONS

TABLE (345) (Unit :Million Q.R)

2012

جدول (٣٤٥) (الوحدة : مليون ريال قطري)

Blocks of Countries	المجموع Total	أفريقيا وبلدان أخرى Africa & Other Countries (Except Arab Countries)	أوقيانوسيا Oceania	بلدان أمريكية أخرى Other American Countries	الولايات المتحدة الأمريكية وكندا United States of America and Canada	البلدان الآسيوية عدا البلدان العربية Asia (Except Arab Countries)	بلدان أوروبية أخرى Other European countries	بلدان الاتحاد الأوروبي Countries of the European Union	بقية البلدان العربية Other Arab Countries	بلدان مجلس التعاون لدول الخليج العربية G.C.C.	مجموعة البلدان	الأقسام الرئيسية للتصنيف الدولي المعدل (٣)
Sitc R-3 Sections												
1 Beverages and Tobacco	6.8	0.0	0.0	0.0	0.0	0.0	0.0	0.0	0.0	6.7	١ المشروبات والتبغ	
11 Beverages	6.8	0.0	0.0	0.0	0.0	0.0	0.0	0.0	0.0	6.7	١١ المشروبات	
12 Tobacco and Tobacco Products	0.0	0.0	0.0	0.0	0.0	0.0	0.0	0.0	0.0	0.0	١٢ التبغ ومصنوعاته	
2 Crude Materials, Inedible, Except Fuels	1,738.5	187.0	70.9	216.8	0.6	647.2	0.0	91.4	211.2	313.4	٢ مواد خام غير معدة للأكل باستثناء المحروقات	
21 Hides, skins and fur skins, raw	10.5	0.0	0.0	0.0	0.0	8.1	0.0	0.0	0.1	2.2	٢١ جلود وجلود الفراء الخام	
22 Oil seeds and oleaginous fruit	0.0	0.0	0.0	0.0	0.0	0.0	0.0	0.0	0.0	0.0	٢٢ الحبوب الزيتية والمكسرات التي تستخرج منها الزيوت	
23 Crude rubber (including synthetic and reclaimed)	0.3	0.0	0.0	0.0	0.0	0.0	0.0	0.0	0.0	0.2	٢٣ المطاط الخام (طبيعي أو تركيبى أو مجدد وإبداله ونفاياته)	
24 Cork and wood	0.5	0.0	0.0	0.0	0.0	0.0	0.0	0.0	0.0	0.5	٢٤ الأخشاب والفلين	
25 Pulp and waste paper	0.2	0.0	0.0	0.0	0.0	0.0	0.0	0.0	0.0	0.1	٢٥ عجائن الورق ونفاياته	
26 Textile fibers and their wastes	0.3	0.0	0.0	0.0	0.0	0.3	0.0	0.0	0.0	0.0	٢٦ ألياف النسيج وفضلاتها (غير مغزولة الى خيط ومصنوعة نسيجاً)	
27 Crude fertilizers and crude minerals (excluding coal, petroleum and precious stones)	1,414.4	187.0	70.8	216.8	0.0	635.1	0.0	91.3	211.0	2.2	٢٧ الأسمدة الطبيعية والمعادن الخام (باستثناء الفحم والبتترول والاحجار الكريمة)	
28 Metalliferous ores and metal scrap	311.4	0.0	0.0	0.0	0.5	2.8	0.0	0.0	0.0	308.0	٢٨ خامات المعادن وفضلاتها	
29 Crude animal and vegetable materials N.E.S.	0.8	0.0	0.0	0.0	0.0	0.8	0.0	0.0	0.0	0.0	٢٩ مواد خام من أصل نباتي أو حيواني غير داخله في مكان آخر	



الصادرات حسب الكتل الدولية وأقسام وفصول التصنيف الدولي - تنقيح ٢

٢٠١٢

EXPORTS BY INTERNATIONAL BLOCKS AND SITC R-3 SECTIONS AND DIVISIONS

TABLE (345) (Unit :Million Q.R)

2012

جدول (٣٤٥) (الوحدة : مليون ريال قطري)

Blocks of Countries	المجموع Total	أفريقيا وبلدان أخرى عدا البلدان العربية Africa & Other Countries (Except Arab Countries)	أوقيانوسيا Oceania	بلدان أمريكية أخرى Other American Countries	الولايات المتحدة الأمريكية وكندا United States of America and Canada	البلدان الآسيوية عدا البلدان العربية Asia (Except Arab Countries)	بلدان أوروبية أخرى Other European countries	بلدان الاتحاد الأوروبي Countries of the European Union	بقية البلدان العربية Other Arab Countries	بلدان مجلس التعاون لدول الخليج العربية G.C.C.	مجموعة البلدان الأقسام الرئيسية للتصنيف الدولي المعدل (٣)
Sitc R-3 Sections											
3 Mineral Fuel, Lubricants and related Materials	425,976.9	5,962.2	1,982.4	3,466.5	673.1	352,747.7	757.9	42,751.6	1,045.9	16,589.6	٣ الوقود المعدني ومواد التشحيم والمواد المشابهة
32 Coal, coke and briquettes	0.0	0.0	0.0	0.0	0.0	0.0	0.0	0.0	0.0	0.0	٣٢ الفحم الحجري وفحم الكوك والفحم المكتل
33 Petroleum, Petroleum products and related materials	125,165.4	5,962.2	1,079.8	0.0	0.0	108,220.6	0.0	2,139.3	566.0	7,197.5	٣٣ البترول والمنتجات البترولية والمواد المتصلة بالبترول
34 Gas, natural and manufactured	300,811.5	0.0	902.6	3,466.5	673.1	244,527.1	757.9	40,612.3	479.9	9,392.1	٣٤ غاز طبيعي وغاز مصنع
4 Animal and Vegetable Oils, Fats and Waxes	2.2	0.0	0.0	0.0	0.0	0.0	0.0	0.0	0.0	2.1	٤ الزيوت والشحوم والشموع الحيوانية والنباتية المنشأ
41 Animal oils and fats	0.0	0.0	0.0	0.0	0.0	0.0	0.0	0.0	0.0	0.0	٤١ زيوت ودهون حيوانية
42 fixed vegetable oils and fats	2.2	0.0	0.0	0.0	0.0	0.0	0.0	0.0	0.0	2.1	٤٢ زيوت نباتية المنشأ سائلة أو جامدة خام أو مصفاة
43 Animal and Vegetable Oils, Fats, Processed, Waxes of animal or Vegetable origin	0.0	0.0	0.0	0.0	0.0	0.0	0.0	0.0	0.0	0.0	٤٣ زيوت وشحوم حيوانية ونباتية المنشأ مصنعة والشموع النباتية والحيوانية المنشأ
5 Chemicals and Related Products N.E.S.	34,671.7	1,717.0	2,209.1	2,175.6	1,593.8	18,691.8	155.7	3,947.5	1,534.0	2,647.2	٥ المواد الكيماوية والمنتجات المتعلقة بها
51 Organic chemicals	8,552.1	120.7	58.6	487.3	149.2	6,197.3	10.5	533.3	11.8	983.4	٥١ منتجات كيماوية عضوية
52 Inorganic chemicals	2,429.1	375.8	696.3	85.3	84.5	779.4	28.3	16.4	119.0	244.0	٥٢ منتجات كيماوية غير عضوية
53 Dyeing, training & coloring materials	0.2	0.0	0.0	0.0	0.0	0.1	0.0	0.0	0.0	0.1	٥٣ مواد الصباغة والدباغة والتلوين
54 Medical and pharmaceutical products	32.9	0.0	0.0	0.0	0.0	0.0	0.0	0.0	4.6	28.3	٥٤ محضرات طبية وصيدلانية
55 Essential oils & perfume materials, toilet, polishing & cleansing preparations	35.4	0.0	0.0	0.0	0.0	0.0	0.0	0.0	0.1	35.3	٥٥ الزيوت العطرية الطيارة ومحضرات عطور وزينة وتنظيف
56 Fertilizers, manufactured	7,571.7	464.5	1,126.4	1,202.8	1,041.8	3,283.7	0.0	274.6	167.7	10.2	٥٦ الأسمدة المصنوعة
57 Plastics in Primary Forms	15,608.4	697.4	327.8	391.4	315.6	8,182.6	116.9	3,118.7	1,220.5	1,237.5	٥٧ اللدائن في أشكال أولية
58 Plastics in Non-Primary Forms	72.2	0.1	0.0	0.0	0.0	0.5	0.0	0.0	2.1	69.5	٥٨ اللدائن في أشكال غير أولية



الصادرات حسب الكتل الدولية وأقسام وفصول التصنيف الدولي - تنقيح ٢

٢٠١٢

EXPORTS BY INTERNATIONAL BLOCKS AND SITC R-3 SECTIONS AND DIVISIONS

TABLE (345) (Unit :Million Q.R)

2012

جدول (٣٤٥) (الوحدة : مليون ريال قطري)

Blocks of Countries	المجموع Total	أفريقيا وبلدان أخرى عدا البلدان العربية Africa & Other Countries (Except Arab Countries)	أوقيانوسيا Oceania	بلدان أمريكية أخرى Other American Countries	الولايات المتحدة الأمريكية وكندا United States of America and Canada	البلدان الآسيوية عدا البلدان العربية Asia (Except Arab Countries)	بلدان أوروبية أخرى Other European countries	بلدان الاتحاد الأوروبي Countries of the European Union	بقية البلدان العربية Other Arab Countries	بلدان مجلس التعاون لخليج العربية G.C.C.	مجموعة البلدان	الأقسام الرئيسية للتصنيف الدولي المعدل (٣)
Sitc R-3 Sections												
59 Chemical materials & products N.E.S.	369.6	58.7	0.0	8.6	2.7	248.2	0.0	4.5	8.2	38.7	٥٩	المواد والمنتجات الكيماوية غير المذكورة في مكان آخر
6 Manufactured Goods, Classified Chiefly by Material	16,174.6	187.3	79.3	76.4	1,526.9	4,915.7	0.0	28.8	117.8	9,242.4	٦	البضائع المصنوعة مصنفة في معظم الأحيان حسب مادة الصنع
61 Leather, leather manufacture, N.E.S. and dressed fur skins	0.0	0.0	0.0	0.0	0.0	0.0	0.0	0.0	0.0	0.0	٦١	جلود مدبوغة ومصنوعات جلدية غير مصنفة في مكان آخر وجلود الفراء
62 Rubber manufactures N.E.S.	0.1	0.0	0.0	0.0	0.0	0.0	0.0	0.0	0.0	0.1	٦٢	مصنوعات مطاط غير مذكورة أو داخله في مكان آخر
63 Cork and wood manufacture excluding furniture	3.1	0.0	0.0	0.0	0.0	0.0	0.0	0.0	0.0	3.1	٦٣	مصنوعات خشب وقلين باستثناء الأثاث
64 Paper prepared & articles of paper pulp or paper board	24.6	0.0	0.0	0.0	0.0	0.0	0.0	0.0	0.0	24.6	٦٤	الورق والورق المقوى ومصنوعات عجائن الورق
65 Textile yarn, fabrics, made up articles N.E.S. and related products	0.8	0.0	0.0	0.0	0.0	0.0	0.0	0.3	0.0	0.5	٦٥	الغزل والمنسوجات والمصنوعات منها غير المذكورة في مكان آخر
66 Non-metallic minerals manufacture N.E.S.	337.3	73.7	0.0	0.0	0.0	179.8	0.0	0.2	2.5	81.1	٦٦	مصنوعات من مواد معدنية طبيعية غير المذكورة في مكان آخر
67 Iron and Steel	5,951.2	3.2	0.0	0.0	66.0	271.6	0.0	3.6	4.2	5,602.6	٦٧	حديد وصلب (فولاذ)
68 Non - ferrous metal	9,470.7	110.2	79.3	76.3	1,460.9	4,329.0	0.0	24.7	111.0	3,279.3	٦٨	معادن غير حديدية
69 Manufacture of metal N.E.S.	386.6	0.3	0.0	0.0	0.0	135.3	0.0	0.0	0.1	250.9	٦٩	مصنوعات معادن غير مذكورة أو داخله في مكان آخر
7 Machinery and Transport Equipment	243.6	0.1	0.0	0.2	0.0	2.3	0.0	0.1	45.2	195.7	٧	الماكينات والآلات ومعدات النقل
71 Power generating machinery & equipment	18.4	0.0	0.0	0.0	0.0	0.0	0.0	0.0	3.2	15.2	٧١	مولدات للحركة وآلات وأجهزة محرك
72 Machinery specialized for particular industries	0.1	0.0	0.0	0.0	0.0	0.0	0.0	0.0	0.0	0.1	٧٢	آلات متخصصة لصناعات معينة
73 Metal working machinery	0.2	0.0	0.0	0.0	0.0	0.2	0.0	0.0	0.0	0.0	٧٣	آلات لشغل المعادن والآلات وأجهزة لحام
74 General industrial machinery & equipment, N.E.S. and machine parts, N.E.S.	111.4	0.1	0.0	0.0	0.0	2.1	0.0	0.0	9.0	100.2	٧٤	آلات وأجهزة عامة للصناعة غير مذكورة في مكان آخر وأجزائها



الصادرات حسب الكتل الدولية وأقسام وفصول التصنيف الدولي - تنقيح ٣

٢٠١٢

EXPORTS BY INTERNATIONAL BLOCKS AND SITC R-3 SECTIONS AND DIVISIONS

TABLE (345) (Unit :Million Q.R)

2012

جدول (٣٤٥) (الوحدة : مليون ريال قطري)

Blocks of Countries	المجموع Total	أفريقيا وبلدان أخرى عدا البلدان العربية Africa & Other Countries (Except Arab Countries)	أوقيانوسيا Oceania	بلدان أمريكية أخرى Other American Countries	الولايات المتحدة الأمريكية وكندا United States of America and Canada	البلدان الآسيوية عدا البلدان العربية Asia (Except Arab Countries)	بلدان أوروبية أخرى Other European countries	بلدان الاتحاد الأوروبي Countries of the European Union	بقية البلدان العربية Other Arab Countries	بلدان مجلس التعاون لدول الخليج العربية G.C.C.	مجموعة البلدان الأقسام الرئيسية للتصنيف الدولي المعدل (٣)
Sitc R-3 Sections											
75 Office machinery & automatic data processing equipment	0.0	0.0	0.0	0.0	0.0	0.0	0.0	0.0	0.0	0.0	٧٥ آلات وأجهزة للتجهيزات المكتبية
76 Telecommunication & sound recording and producing apparatus	0.0	0.0	0.0	0.0	0.0	0.0	0.0	0.0	0.0	0.0	٧٦ أجهزة المواصلات السلكية واللاسلكية وأجهزة تسجيل اذاعة صوتية
77 Electrical machinery apparatus and appliances, N.E.S. and parts thereof	112.5	0.0	0.0	0.2	0.0	0.0	0.0	0.1	33.0	79.2	٧٧ آلات وأجهزة كهربائية غير مذكورة في مكان آخر وأجزاؤها
78 Road vehicles (including air cushion vehicles)	0.3	0.0	0.0	0.0	0.0	0.0	0.0	0.0	0.0	0.3	٧٨ عربات النقل البري
79 Other transport equipment	0.7	0.0	0.0	0.0	0.0	0.0	0.0	0.0	0.0	0.7	٧٩ معدات النقل الأخرى
8 Miscellaneous Manufactured Articles	103.1	0.0	0.0	0.0	0.0	0.5	28.3	13.8	16.5	44.0	٨ مصنوعات متنوعة
81 Sanitary, plumping, heating and lighting fixtures and fittings, N.E.S	3.6	0.0	0.0	0.0	0.0	0.0	0.0	0.0	0.3	3.3	٨١ أجهزة وأصناف صحية للتدفئة والاثارة واجزاؤها غير المذكورة في مكان آخر
82 Furniture and parts thereof	4.1	0.0	0.0	0.0	0.0	0.0	0.0	0.0	0.0	4.1	٨٢ الأثاث وأجزاؤه
83 Travel goods, handbags and similar containers	0.0	0.0	0.0	0.0	0.0	0.0	0.0	0.0	0.0	0.0	٨٣ لوازم السفر ، حقائب يدوية والأوعية المماثلة لها
84 Articles of apparel and clothing accessories	7.3	0.0	0.0	0.0	0.0	0.0	0.0	0.0	0.1	7.2	٨٤ البسة وتوابعها
85 Footwear	2.5	0.0	0.0	0.0	0.0	0.0	0.0	0.0	0.0	2.5	٨٥ أحذية
87 Professional, scientific & controlling instruments and apparatus, N.E.S.	14.5	0.0	0.0	0.0	0.0	0.4	0.0	0.3	12.7	1.1	٨٧ أجهزة مهنية أو علمية أو ضابطة وأجهزة للبصريات
88 Photographic apparatus equipment & supplies & optical goods, watches and clocks	0.0	0.0	0.0	0.0	0.0	0.0	0.0	0.0	0.0	0.0	٨٨ أدوات وأجهزة ومنتجات البصريات والفتوغرافيا والسينما والساعات
89 Miscellaneous manufactured articles, N.E.S	71.0	0.0	0.0	0.0	0.0	0.1	28.3	13.5	3.4	25.7	٨٩ مصنوعات متنوعة غير داخلة ولا مذكورة في مكان آخر
9 Commodities and Transactions not Classified Elsewhere in the SITC.	0.0	0.0	0.0	0.0	0.0	0.0	0.0	0.0	0.0	0.0	٩ أصناف ومعاملات غير مصنفة في مكان آخر
Total	479,075.1	8,053.4	4,341.7	5,935.6	3,794.4	377,005.7	941.9	46,833.9	2,978.9	29,189.6	المجموع



الصادرات والمعاد تصديره حسب طبيعة المواد

٢٠١٢ - ٢٠٠٨

EXPORTS AND RE-EXPORTS BY NATURE OF ITEMS

2008 - 2012

TABLE (346) (Unit :Million Q.R)

جدول (٣٤٦) (الوحدة : مليون ريال قطري)

Nature of Items	Re-exports إعادة التصدير					Exports الصادرات					طبيعة المواد
	2012	2011	2010	2009	2008	2012	2011	2010	2009	2008	
Raw Materials	150	131	100	26	23	99802	100481	77139	60624	97387	المواد الخام
Semi - Finished Products	58	120	173	52	38	336819	275763	161112	97832	130417	المواد نصف المصنوعة
Finished Products	4782	5341	7045	4170	3090	42454	34756	27302	12041	14043	المواد المصنوعة
Total	4990	5591	7318	4248	3151	479075	411000	265553	170498	241847	المجموع



الصادرات والمعاد تصديره حسب استخدام المواد
٢٠١٢ - ٢٠٠٨

EXPORTS AND RE-EXPORTS BY UTILIZATION OF ITEMS
2008 - 2012

TABLE (347) (Unit :Million Q.R)

جدول (٣٤٧) (الوحدة : مليون ريال قطري)

Utilization of Items	Re-exports إعادة التصدير					Exports الصادرات					استخدام المواد
	2012	2011	2010	2009	2008	2012	2011	2010	2009	2008	
Final Consumption	509	536	387	364	195	253419	212486	129593	68760	87916	استهلاك نهائي
Intermediate Consumption	835	1068	1511	939	502	225404	198303	135727	101618	153844	استهلاك وسبط
Fixed Assets (Capital)	3647	3987	5419	2946	2454	252	211	234	120	88	أصول ثابتة (رأسمالية)
Total	4990	5591	7318	4248	3151	479075	411000	265553	170498	241847	المجموع