

عدد مواطني دول مجلس المتكلمين للعقار بدولة قطر حسب الجنسية
٢٠٢٢-٢٠١٦

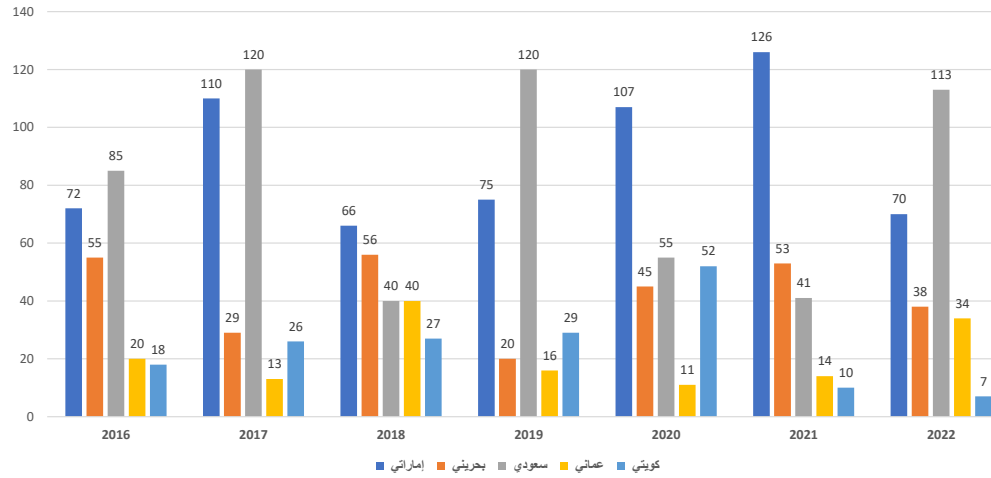
Number of GCC citizens who own real estate in Qatar by nationality
2016-2022

Year	2022	2021	2020	2019	2018	2017	2016	السنة
Emirati	70	126	107	75	66	110	72	إماراتي
Bahraini	38	53	45	20	56	29	55	بحريني
Saudi	113	41	55	120	40	120	85	سعودي
Omani	34	14	11	16	40	13	20	عماني
Kuwaiti	7	10	52	29	27	26	18	كويتي
Total	262	244	270	260	229	298	250	المجموع

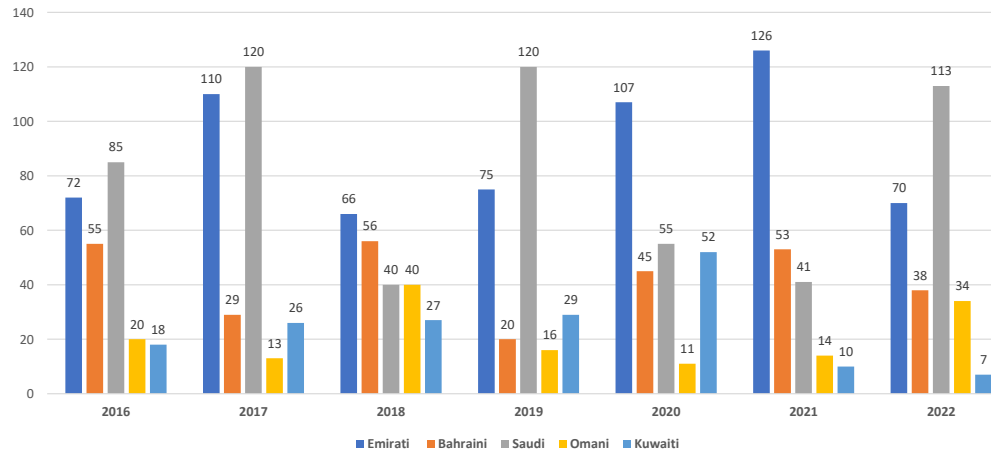
*Source: Ministry of Justice

*المصدر: وزارة العدل

عدد مواطني دول مجلس المتكلمين للعقار بدولة قطر حسب الجنسية ٢٠٢٢-٢٠١٦



Number of GCC citizens who own real estate in Qatar by nationality 2016-2022



عدد مواطني دول مجلس المتملكين للعقار بدولة قطر حسب الجنسية (تراكمي)
٢٠٢٢-٢٠١٦

Number of GCC citizens who own real estate in Qatar by nationality (cumulative)

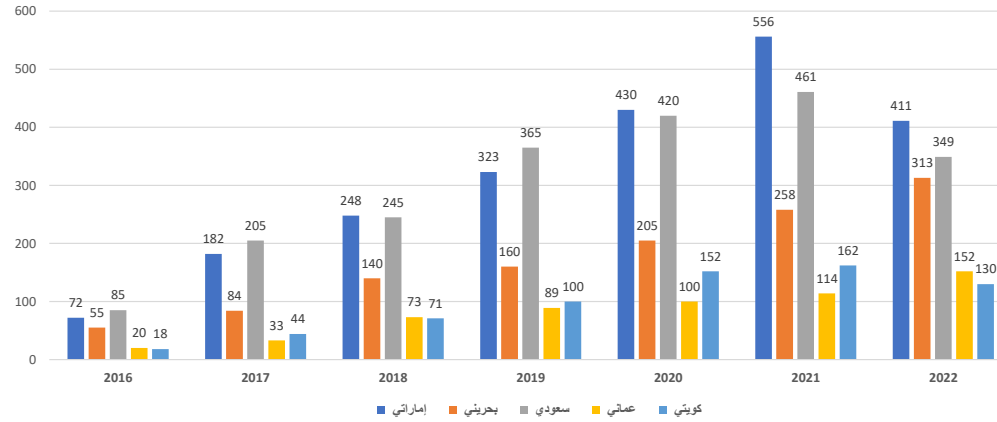
2016-2022

Year	2022	2021	2020	2019	2018	2017	2016	السنة
Emirati	411	556	430	323	248	182	72	إماراتي
Bahraini	313	258	205	160	140	84	55	بحريني
Saudi	349	461	420	365	245	205	85	سعودي
Omani	152	114	100	89	73	33	20	عماني
Kuwaiti	130	162	152	100	71	44	18	كويتي
Total	1,355	1,551	1,307	1,037	777	548	250	المجموع

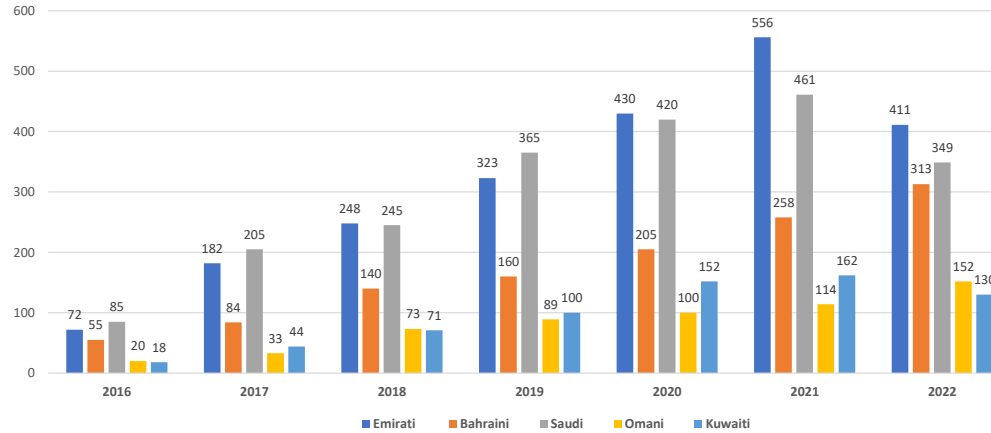
*Source: Ministry of Justice

*المصدر: وزارة العدل

عدد مواطني دول مجلس المتملكين للعقار بدولة قطر حسب الجنسية (تراكمي)
٢٠٢٢ - ٢٠١٦



Number of GCC citizens who own real estate in Qatar by nationality (cumulative)
2016 - 2022



قيمة العقارات المملوكة من قبل مواطني دول المجلس بدولة قطر حسب الجنسية و العام .
٢٠٢٢-٢٠١٦

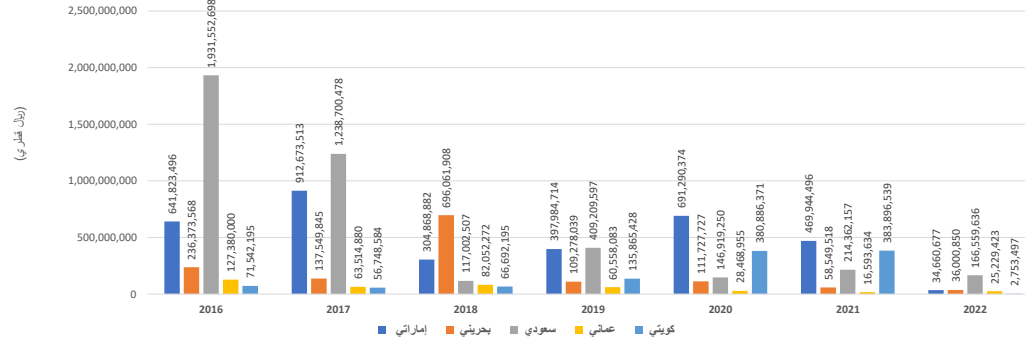
Value of real estate owned by GCC citizens in Qatar by nationality and year
2016-2022

Year	2022	2021	2020	2019	2018	2017	2016	السنة
Emirati	34,660,677	469,944,496	691,290,374	397,984,714	304,868,882	912,673,513	641,823,496	إماراتي
Bahraini	36,000,850	58,549,518	111,727,727	109,278,039	696,061,908	137,549,845	236,373,568	بحريني
Saudi	166,559,636	214,362,157	146,919,250	409,209,597	117,002,507	1,238,700,478	1,931,552,698	سعودي
Omani	25,229,423	16,593,634	28,468,955	60,558,083	82,052,272	63,514,880	127,380,000	عماني
Kuwaiti	2,753,497	383,896,539	380,886,371	135,865,428	66,692,195	56,748,584	71,542,195	كويتي
Total	265,204,083	1,143,346,344	1,359,292,677	1,112,895,861	1,266,677,764	2,409,187,300	3,008,671,957	المجموع

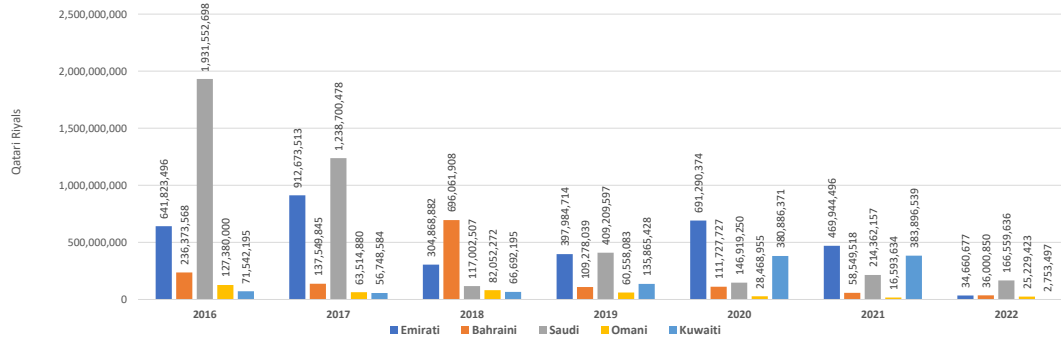
* Source: Ministry of Justice

بالريال القطري

قيمة العقارات المملوكة من قبل مواطني دول المجلس بدولة قطر حسب الجنسية
٢٠٢٢ - ٢٠١٦



Value of real estate owned by GCC citizens in Qatar by nationality and year
2016-2022



مساحة العقارات المملوكة من قبل مواطني دول المجلس بدولة قطر حسب الجنسية ونوع العقار والعام.
٢٠٢٠-٢٠١٦

Total area of real estate owned by GCC citizens in Qatar by nationality, type of property and year.

2016-2020

Unit: square meter

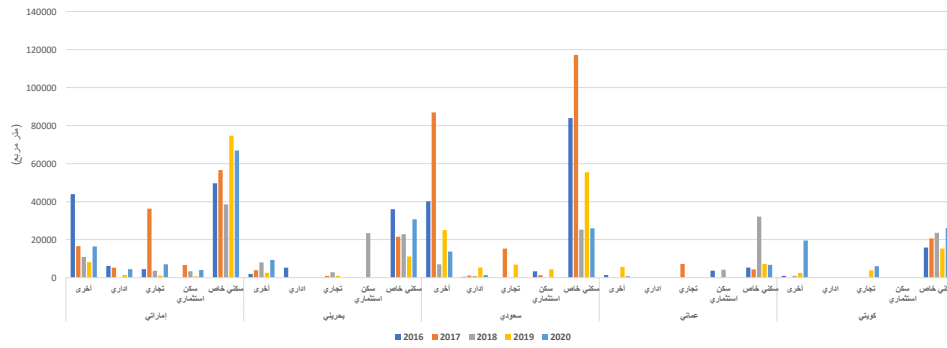
الوحدة: متر مربع

Year \ Nationality		2020	2019	2018	2017	2016	السنة / الجنسية
Emirati	Other	16395	8130	10918	16589	43939	أخرى
	Administrative	4465	1468	0	5277	6161	اداري
	Commercial	7012	1062	3594	36288	4482	تجاري
	Investment housing	4026	646	3355	6660	0	سكن استثماري
	Private residential	66902	74694	38527	56565	49689	سكني خاص
	Total	98800	86000	56394	121379	104271	الإجمالي
Bahraini	Other	9284	2571	7991	3910	1960	أخرى
	Administrative	0	0	0	0	5242	اداري
	Commercial	0	968	2862	960	0	تجاري
	Investment housing	0	0	23448	0	0	سكن استثماري
	Private residential	30686	11088	22862	21547	36039	سكني خاص
	Total	39970	14627	57163	26417	43241	الإجمالي
Saudi	Other	13750	25023	7044	86908	40195	أخرى
	Administrative	1384	5292	824	1056	470	اداري
	Commercial	0	6868	70	15259	0	تجاري
	Investment housing	0	4364	0	1312	3330	سكن استثماري
	Private residential	25991	55462	25283	117148	83927	سكني خاص
	Total	41125	97009	33221	221683	127922	الإجمالي
Omani	Other	747	5677	0	0	1388	أخرى
	Administrative	0	0	0	0	0	اداري
	Commercial	0	0	0	7232	0	تجاري
	Investment housing	0	0	4176	0	3726	سكن استثماري
	Private residential	6706	7266	32152	4355	5300	سكني خاص
	Total	7453	12943	36328	11587	10414	الإجمالي
Kuwaiti	Other	19549	2481	945	0	945	أخرى
	Administrative	0	174	0	0	0	اداري
	Commercial	6036	3912	0	0	0	تجاري
	Investment housing	0	0	0	0	0	سكن استثماري
	Private residential	26141	15262	23535	20688	15881	سكني خاص
	Total	51726	21829	24480	20688	16826	الإجمالي
Total	Other	59725	43882	26898	107407	88427	أخرى
	Administrative	5849	6934	824	6333	11873	اداري
	Commercial	13048	12810	6526	59739	4482	تجاري
	Investment housing	4026	5010	30979	7972	7056	سكن استثماري
	Private residential	156426	163772	142359	220303	190836	سكني خاص
	Total	239074	232408	207586	401754	302674	الإجمالي

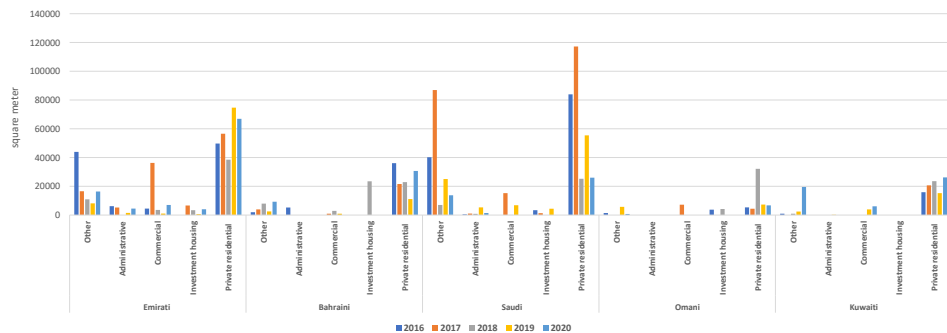
* Source: Ministry of Justice

* المصدر: وزارة العدل

مساحة العقارات المملوكة من قبل مواطني دول المجلس بدولة قطر حسب الجنسية ونوع العقار والعام "سنتي" (٢٠١٦-٢٠٢٠)



Total area of real estate owned by GCC citizens in Qatar by nationality, type of property and year (2016-2020)



مساحة العقارات المتملكة من قبل مواطني دول المجلس بدولة قطر حسب الجنسية ونوع العقار والعام .
٢٠٢١

Total area of real estate owned by GCC citizens in Qatar by nationality, type of property and year.

2021

Unit: square meter

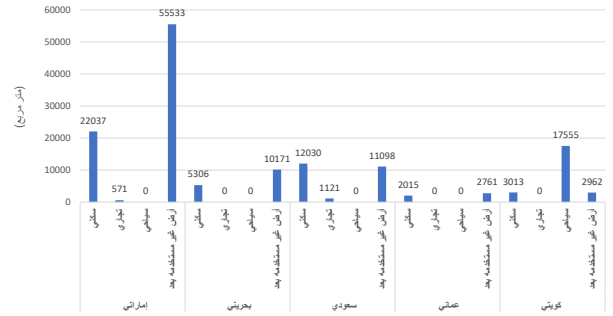
الوحدة : متر مربع

Year \ Nationality	2021	السنة / الجنسية
Emirati	Residential	22037
	Commercial	571
	Tourist	0
	Land not yet used	55533
	Total	78141
Bahraini	Residential	5306
	Commercial	0
	Tourist	0
	Land not yet used	10171
	Total	15477
Saudi	Residential	12030
	Commercial	1121
	Tourist	0
	Land not yet used	11098
	Total	24249
Omani	Residential	2015
	Commercial	0
	Tourist	0
	Land not yet used	2761
	Total	4776
Kuwaiti	Residential	3013
	Commercial	0
	Tourist	17555
	Land not yet used	2962
	Total	23530
Total	Residential	44401
	Commercial	1692
	Tourist	17555
	Land not yet used	82525
	Total	146173

* Source: Ministry of Justice

* المصدر: وزارة العدل

مساحة العقارات المتملكة من قبل مواطني دول المجلس بدولة قطر حسب الجنسية ونوع العقار والعام 2021



Total area of real estate owned by GCC citizens in Qatar by nationality, type of property and year 2021

