

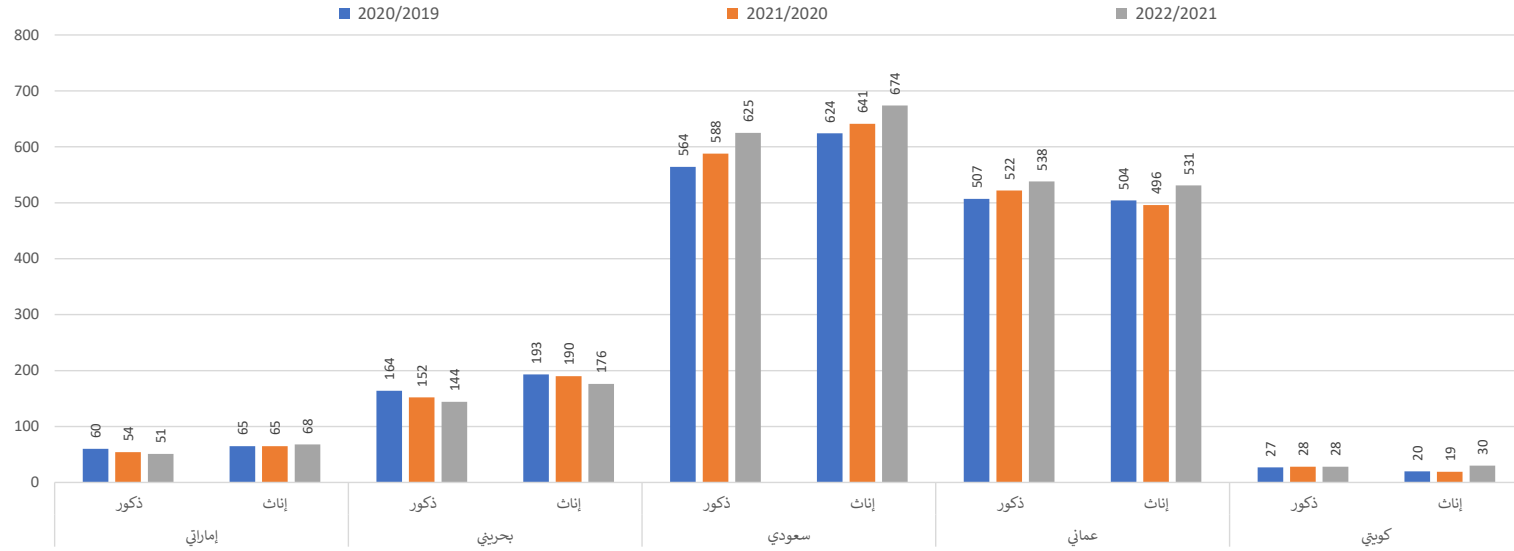
عدد الطلاب في التعليم العام من مواطني دول المجلس المسجلين في المدارس الحكومية بدولة قطر حسب الجنسية (المرحلة الابتدائية)  
 Number of students in general education who are GCC citizens enrolled in government schools in Qatar  
 by nationality (Primary stage)  
 2022/2021 - 2017/2016

Year		2022/2021	2021/2020	2020/2019	2019/2018	2018/2017	2017/2016	السنة	
Emirati	Males	51	54	60	52	57	58	ذكور	إماراتي
	Female	68	65	65	69	66	61	إناث	
Bahraini	Males	144	152	164	161	158	151	ذكور	بحريني
	Female	176	190	193	180	185	173	إناث	
Saudi	Males	625	588	564	534	495	482	ذكور	سعودي
	Female	674	641	624	586	537	516	إناث	
Omani	Males	538	522	507	502	465	405	ذكور	عماني
	Female	531	496	504	460	426	381	إناث	
Kuwaiti	Males	28	28	27	31	24	26	ذكور	كويتي
	Female	30	19	20	29	25	16	إناث	
Total	Males	1386	1344	1322	1280	1199	1122	ذكور	المجموع
	Female	1479	1411	1406	1324	1239	1147	إناث	
Total		2865	2755	2728	2604	2438	2269	الإجمالي	

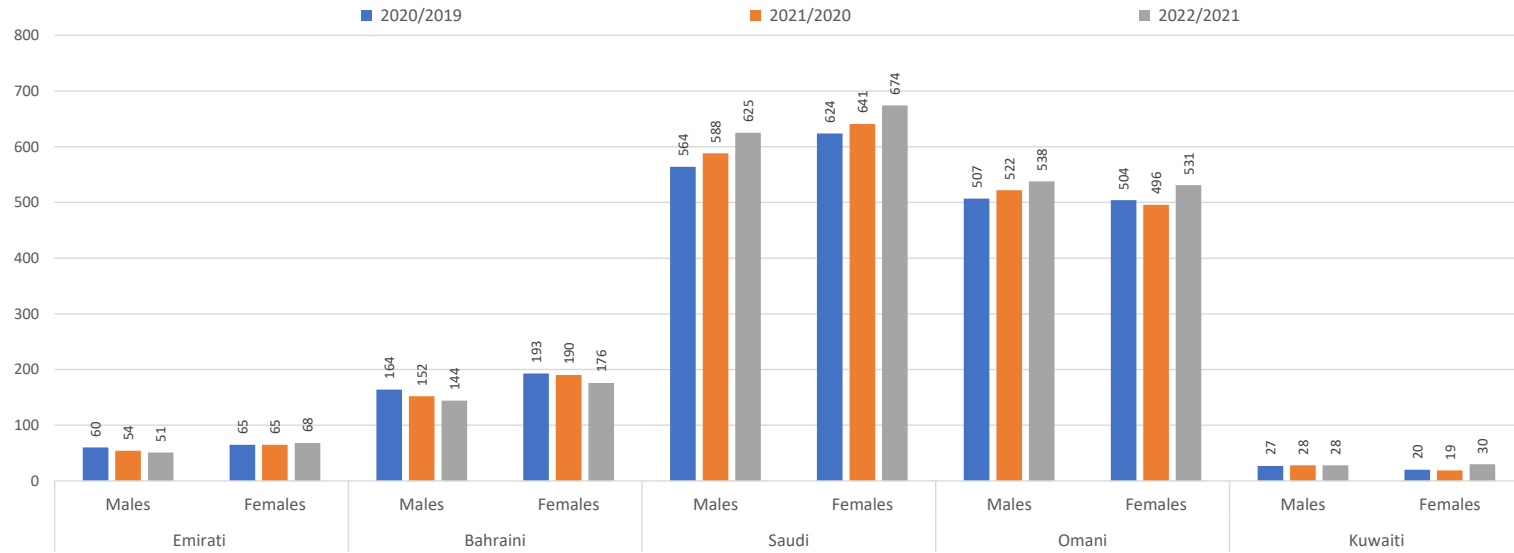
\* Source: Ministry of education and higher education

\* المصدر: وزارة التربية والتعليم والتعليم العالي

عدد الطلاب في التعليم العام من مواطني دول المجلس المسجلين في المدارس الحكومية بدولة قطر  
حسب الجنسية (المرحلة الابتدائية)



Number of students in general education who are GCC citizens enrolled in government schools in Qatar by nationality  
(Primary stage)



عدد الطلاب في التعليم العام من مواطني دول المجلس المسجلين في المدارس الحكومية بدولة قطر حسب الجنسية (المرحلة المتوسطة الإعدادية)

Number of students in general education who are GCC citizens enrolled in government schools in Qatar by nationality (Intermediate stage)

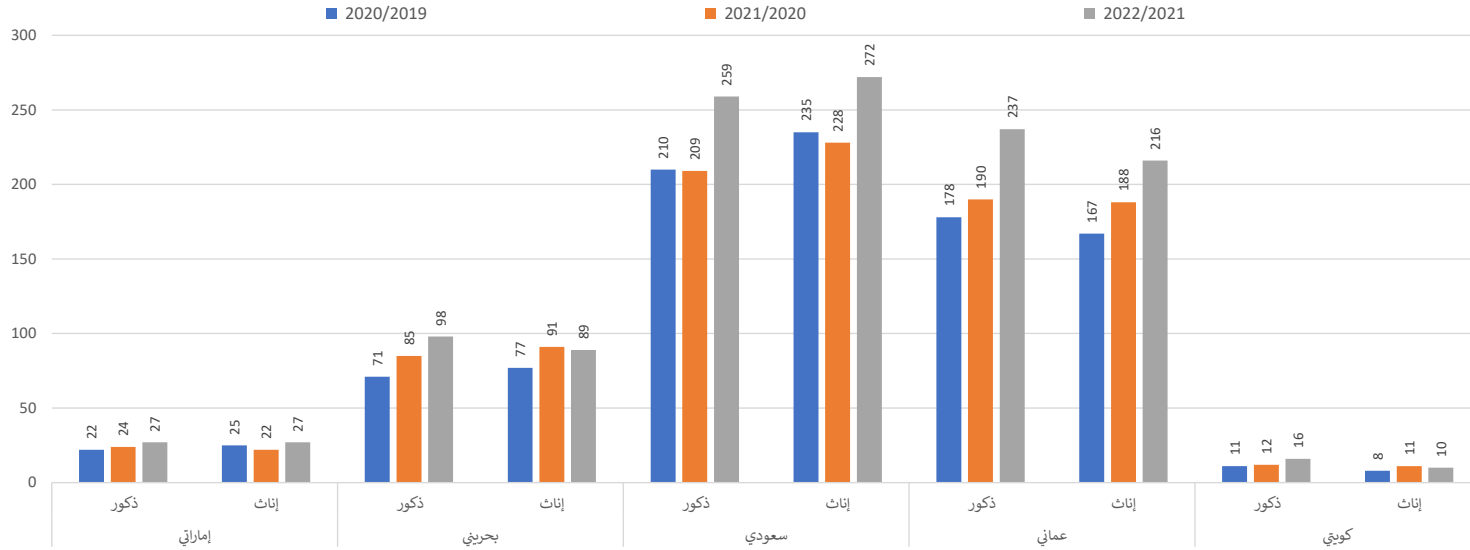
2022/2021 - 2017/2016

Year		2022/2021	2021/2020	2020/2019	2019/2018	2018/2017	2017/2016	السنة	
Emirati	Males	27	24	22	23	21	22	ذكور	إماراتي
	Female	27	22	25	18	21	19	إناث	
Bahraini	Males	98	85	71	73	80	87	ذكور	بحريني
	Female	89	91	77	71	63	69	إناث	
Saudi	Males	259	209	210	183	202	202	ذكور	سعودي
	Female	272	228	235	213	210	191	إناث	
Omani	Males	237	190	178	155	146	149	ذكور	عماني
	Female	216	188	167	158	158	152	إناث	
Kuwaiti	Males	16	12	11	9	11	7	ذكور	كويتي
	Female	10	11	8	10	11	15	إناث	
Total	Males	637	520	1322	443	460	467	ذكور	المجموع
	Female	614	540	512	470	463	446	إناث	
Total		1251	1060	1834	913	923	913	الإجمالي	

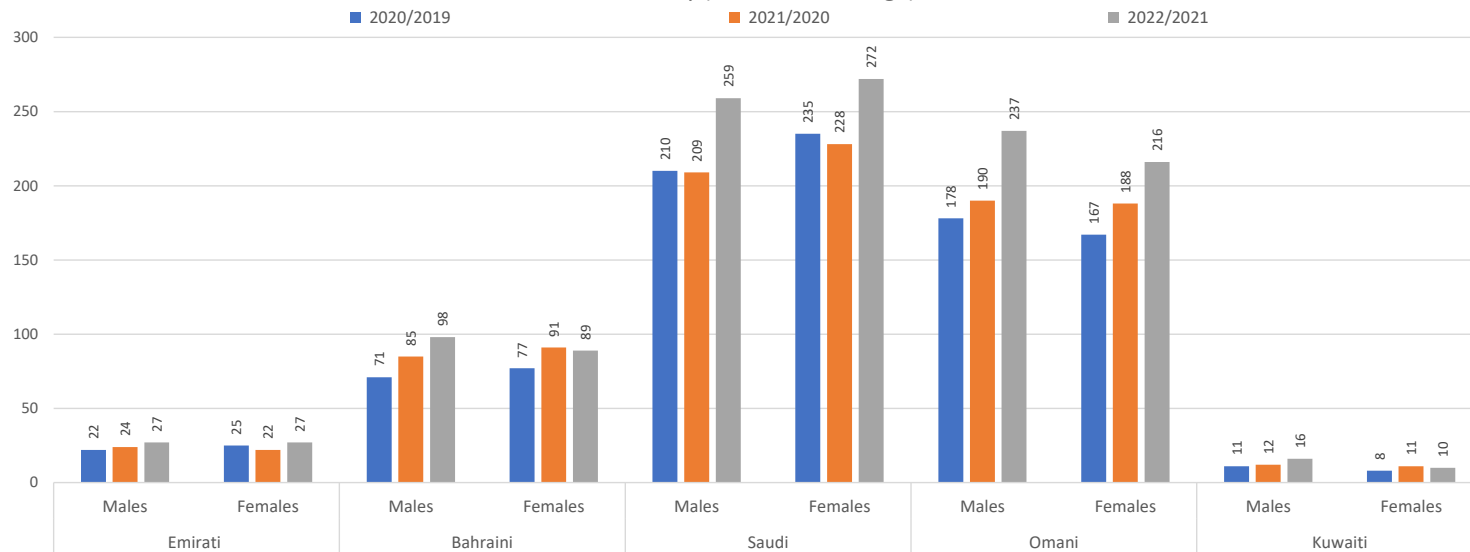
\* Source: Ministry of education and higher education

\* المصدر: وزارة التربية والتعليم والتعليم العالي

عدد الطلاب في التعليم العام من مواطني دول المجلس المسجلين في المدارس الحكومية بدولة قطر حسب الجنسية (المرحلة المتوسطة الإعدادية)



Number of students in general education who are GCC citizens enrolled in government schools in Qatar by nationality (Intermediate stage)



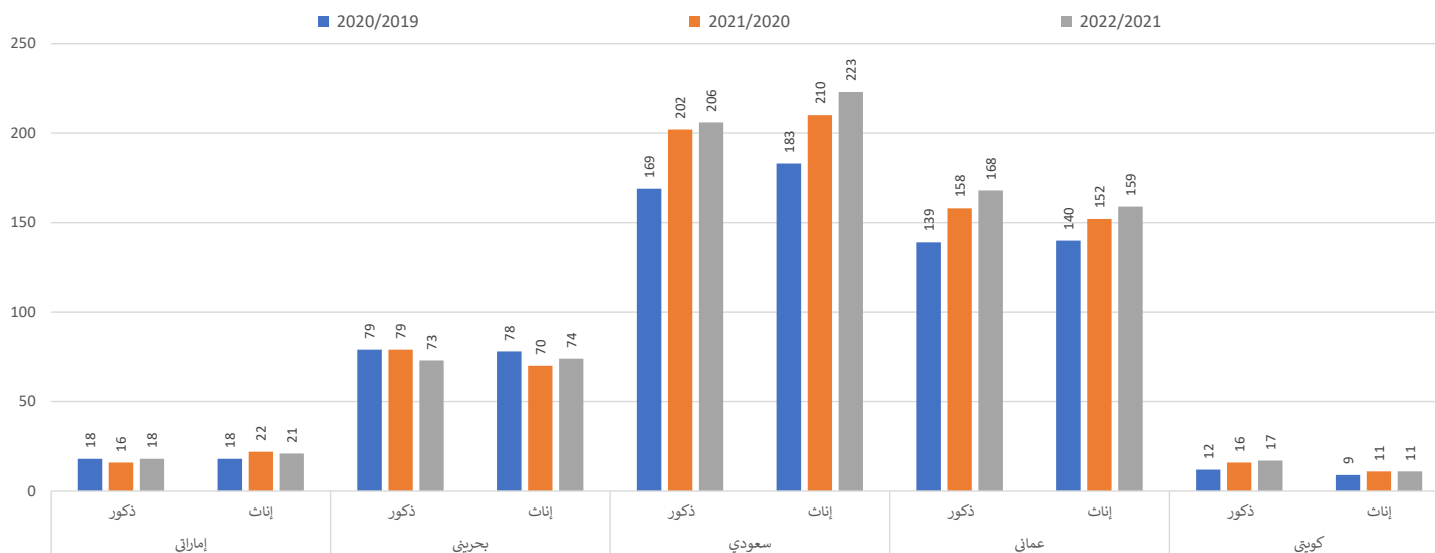
عدد الطلاب في التعليم العام من مواطني دول المجلس المسجلين في المدارس الحكومية بدولة قطر حسب الجنسية (المرحلة الثانوية)  
 Number of students in general education who are GCC citizens enrolled in government schools in Qatar  
 by nationality (Secondary stage)  
 2022/2021 - 2017/2016

Year		2022/2021	2021/2020	2020/2019	2019/2018	2018/2017	2017/2016	السنة	
Emirati	Males	18	16	18	15	17	18	ذكور	إماراتي
	Female	21	22	18	21	20	18	إناث	
Bahraini	Males	73	79	79	66	65	63	ذكور	بحريني
	Female	74	70	78	81	74	76	إناث	
Saudi	Males	206	202	169	173	169	158	ذكور	سعودي
	Female	223	210	183	173	165	169	إناث	
Omani	Males	168	158	139	127	124	128	ذكور	عماني
	Female	159	152	140	123	113	118	إناث	
Kuwaiti	Males	17	16	12	10	8	8	ذكور	كويتي
	Female	11	11	9	13	8	5	إناث	
Total	Males	482	471	1322	391	383	375	ذكور	المجموع
	Female	488	465	428	411	380	386	إناث	
Total		970	936	1750	802	763	761	الإجمالي	

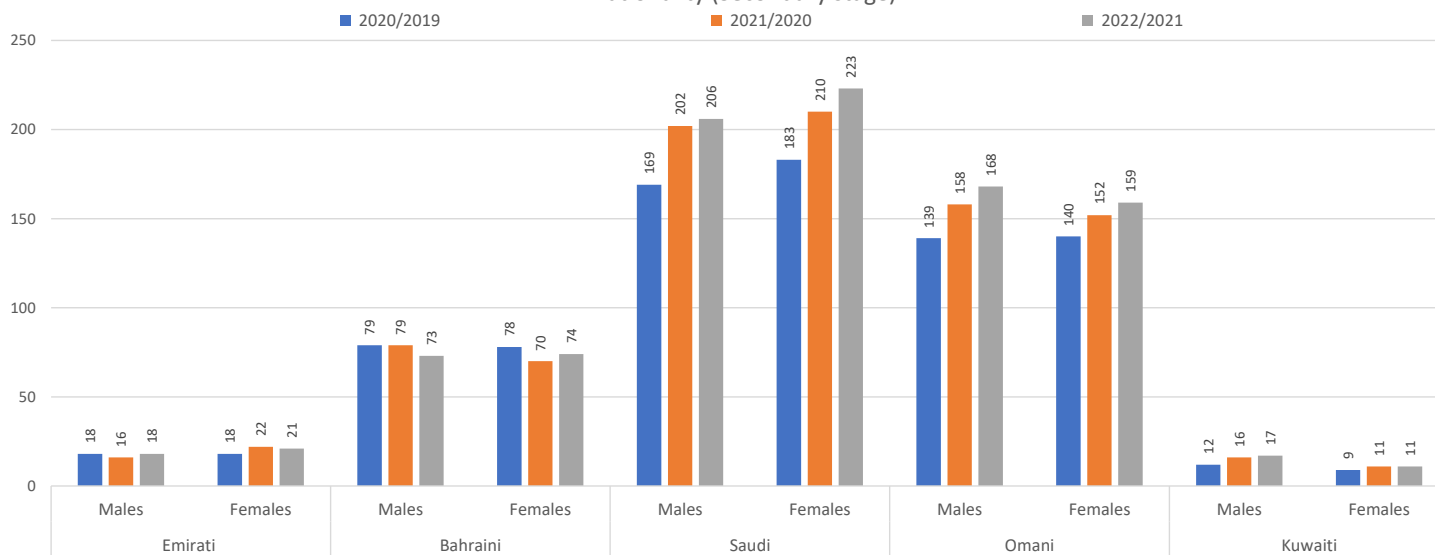
\* Source: Ministry of education and higher education

\* المصدر: وزارة التربية والتعليم والتعليم العالي

عدد الطلاب في التعليم العام من مواطني دول المجلس المسجلين في المدارس الحكومية بدولة قطر حسب الجنسية (المرحلة الثانوية)



Number of students in general education who are GCC citizens enrolled in government schools in Qatar by nationality (Secondary stage)



عدد الطلاب من مواطني دول المجلس المسجلين في مؤسسات التعليم العالي الحكومية بدولة قطر حسب الجنسية

The number of students who are citizens of the GCC countries enrolled in government higher education institutions in the State of Qatar  
by nationality

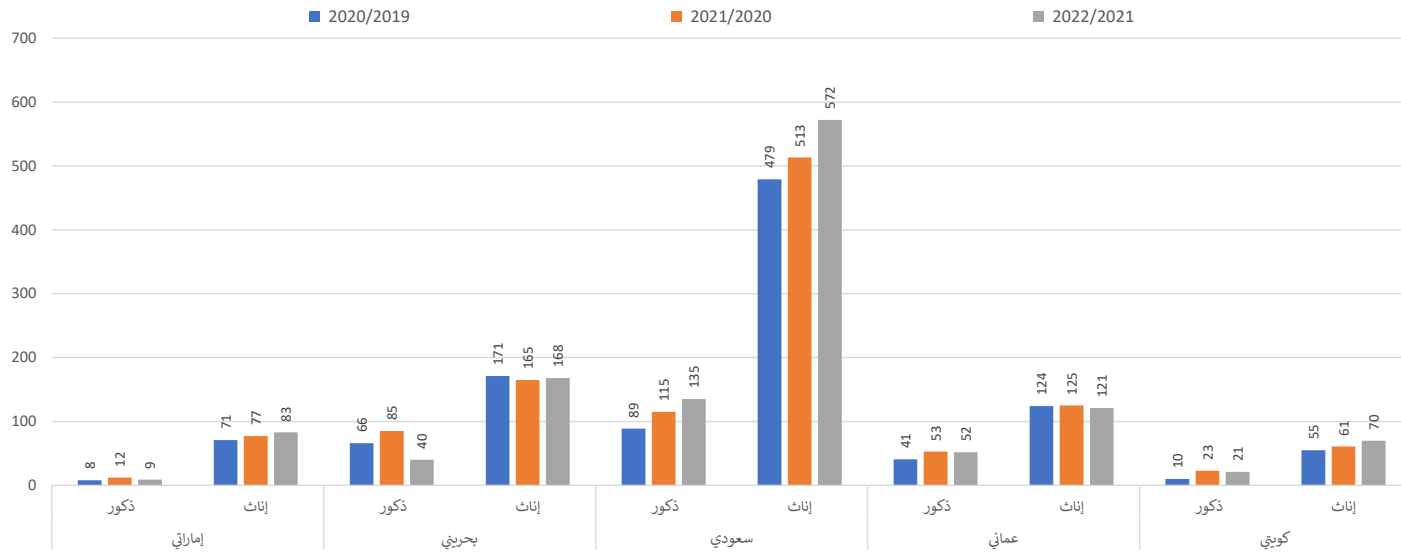
2022/2021 - 2017/2016

Year		2022/2021	2021/2020	2020/2019	2019/2018	2018/2017	2017/2016	السنة	
Emirati	Males	9	12	8	7	7	6	ذكور	إماراتي
	Female	83	77	71	64	59	57	إناث	
Bahraini	Males	40	85	66	63	61	67	ذكور	بحريني
	Female	168	165	171	180	175	168	إناث	
Saudi	Males	135	115	89	84	82	87	ذكور	سعودي
	Female	572	513	479	464	378	323	إناث	
Omani	Males	52	53	41	36	29	36	ذكور	عماني
	Female	121	125	124	114	123	126	إناث	
Kuwaiti	Males	21	23	10	8	7	6	ذكور	كويتي
	Female	70	61	55	52	34	17	إناث	
Total	Males	257	288	1322	198	186	202	ذكور	المجموع
	Female	1014	941	900	874	769	691	إناث	
Total		1271	1229	2222	1072	955	893	الإجمالي	

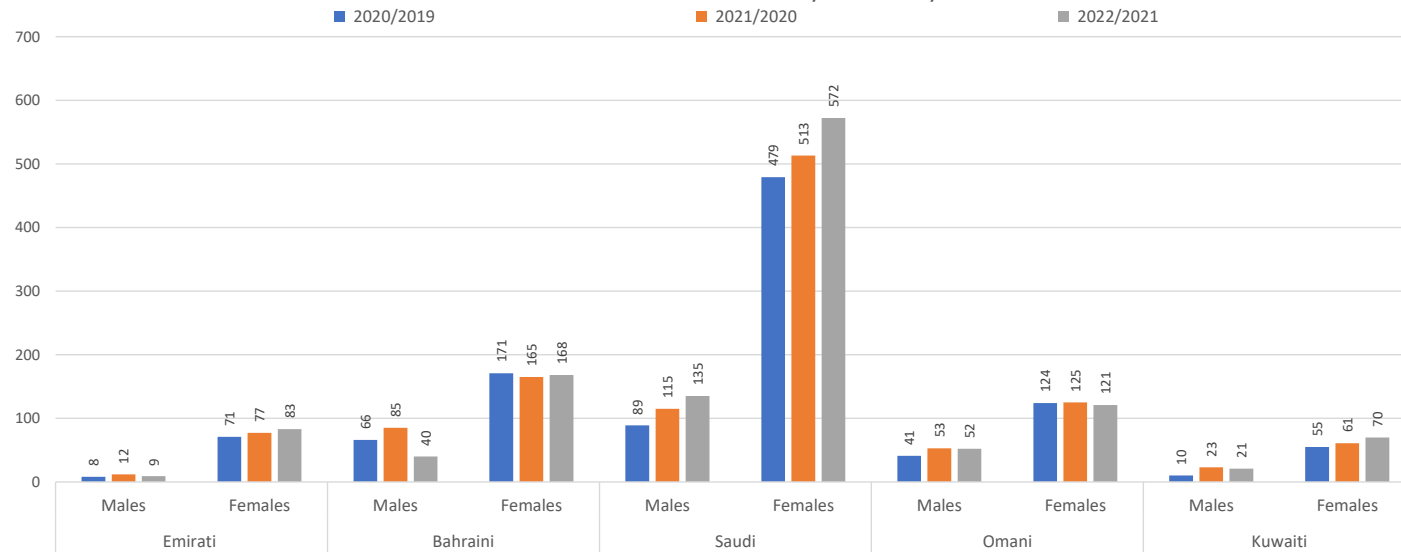
\* Source: Ministry of education and higher education

\* المصدر: وزارة التربية والتعليم والتعليم العالي

عدد الطلاب من مواطني دول المجلس المسجلين في مؤسسات التعليم العالي الحكومية بدولة قطر حسب الجنسية



The number of students who are citizens of the GCC countries enrolled in government higher education institutions in the State of Qatar by nationality





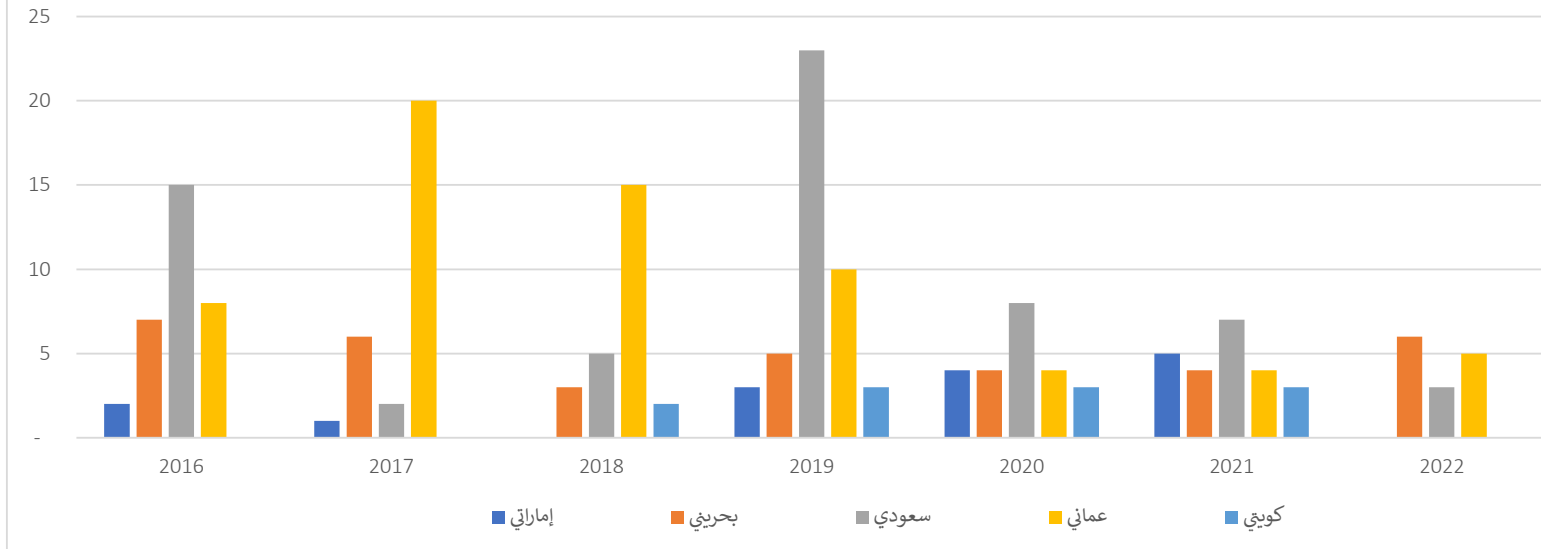
عدد المشمولين من مواطني دول مجلس التعاون في الخدمات الاجتماعية بدولة قطر  
 Number of GCC citizens covered by social care services in Qatar  
 2016-2022

Year	2022	2021	2020	2019	2018	2017	2016	السنة
Nationality								الجنسية
Emirati	-	5	4	3	-	1	2	إماراتي
Bahraini	6	4	4	5	3	6	7	بحريني
Saudi	3	7	8	23	5	2	15	سعودي
Omani	5	4	4	10	15	20	8	عماني
Kuwaiti	-	3	3	3	2	-	-	كويتي
<b>Total</b>	<b>14</b>	<b>23</b>	<b>23</b>	<b>44</b>	<b>25</b>	<b>29</b>	<b>32</b>	<b>المجموع</b>

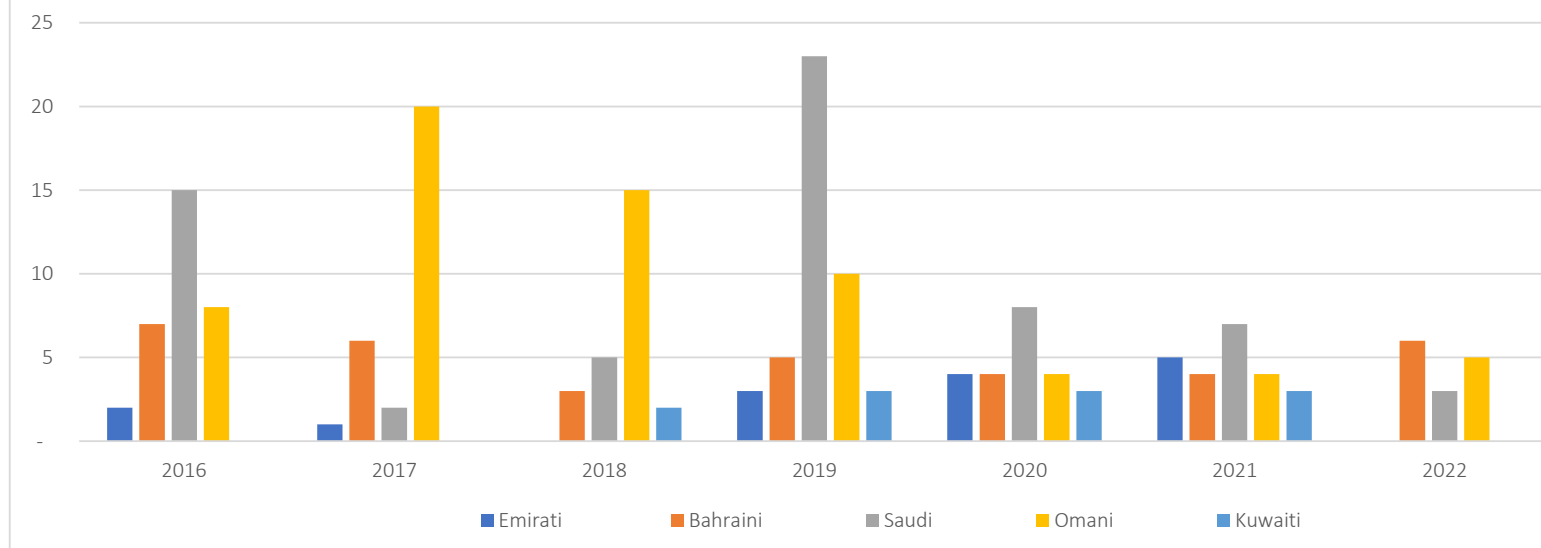
\* Source: Ministry of Social Development and Family

\* المصدر: وزارة التنمية الاجتماعية والأسرة

### عدد المشمولين من مواطني دول مجلس التعاون في الخدمات الاجتماعية بدولة قطر



### Number of GCC citizens covered by social care services in Qatar



عدد المستفيدين من مواطني دول مجلس التعاون من الخدمات الصحية في المستشفيات والخدمات الصحية بدولة قطر حسب الجنسية  
Number of GCC beneficiaries of health services in hospitals and health centers in Qatar by nationality  
2016 - 2022

Year Nationality	الإجمالي***							المستشفيات**							المراكز الصحية*							السنة الجنسية
	2022	2021	2020	2019	2018	2017	2016	2022	2021	2020	2019	2018	2017!	2016!\$	2022	2021	2020	2019	2018	2017	2016	
Emirati	4,208	7,538	4,187	3,545	3,470	3,681	1,391	2,350	4,761	2,535	2,246	2,233	2,255	..	1,858	2,777	1,652	1,299	1,237	1,426	1,391	اماراتي
Bahraini	8,077	8,725	7,011	7,858	7,191	7,381	2,739	4,661	4,927	4,091	4,777	4,321	4,352	..	3,416	3,798	2,920	3,081	2,870	3,029	2,739	بحريني
Saudi	29,100	28,486	21,829	24,163	22,709	24,259	9,242	17,054	16,422	12,809	14,373	13,318	14,074	..	12,046	12,064	9,020	9,790	9,391	10,185	9,242	سعودي
Omani	15,631	18,905	14,528	14,921	13,309	12,746	4,066	9,029	10,537	8,605	9,496	8,392	8,134	..	6,602	8,368	5,923	5,425	4,917	4,612	4,066	عماني
Kuwaiti	3,255	6,750	4,022	3,044	2,815	2,677	805	1,988	4,596	2,385	1,963	1,852	1,780	..	1,267	2,154	1,637	1,081	963	897	805	كويتي

Comments:

ملاحظات:

\* Includes Primary Health Care Corporation unique primary care beneficiaries in any given year. May overlap with beneficiaries data reported under hospitals.

\* يشمل المستفيدين من خدمات مؤسسة الرعاية الصحية الأولية، في أي سنة من السنوات قد تتداخل مع بيانات المستفيدين المبلغ عنها في المستشفيات.

\*\* Includes Hamad Medical Corporation and Naufar. may contain duplicates where a patient is moving from one service to another (outpatient, inpatient, emergency) or between hospitals. May overlap with beneficiaries data reported under health centers. Hamad Medical Corporation excludes patients receiving care in COVID-19 quarantine facilities.

\*\* تشمل مؤسسة حمد الطبية ونوفر، قد يحتوي على تكرار عندما ينتقل المريض من خدمة إلى أخرى (العلاجات الخارجية، العلاجات الداخلية، الطوارئ) داخل نفس المستشفى أو بين المستشفيات. قد تتداخل مع بيانات المستفيدين المبلغ عنها في إطار المراكز الصحية. تستثني مؤسسة حمد الطبية المرضى الذين يتلقون الرعاية في منشآت الحجر الصحي لفيروس كوفيد -19.

\*\*\* Includes Primary Health Care Corporation, Hamad Medical Corporation and Naufar, may contain duplicates where a patient is moving from one service to another (outpatient, inpatient, emergency) or between primary, secondary and tertiary care levels. Hamad Medical Corporation excludes patients receiving care in COVID-19 quarantine facilities.

\*\*\* بما في ذلك مؤسسة الرعاية الصحية الأولية ومؤسسة حمد الطبية ونوفر. قد تحتوي على تكرار عندما ينتقل المريض من خدمة إلى أخرى (العلاجات الخارجية، العلاجات الداخلية، الطوارئ) أو بين مستويات الرعاية الأولية والثانوية وفانحة التخصص. تستثني مؤسسة حمد الطبية المرضى الذين يتلقون الرعاية في منشآت الحجر الصحي لفيروس كوفيد -19.

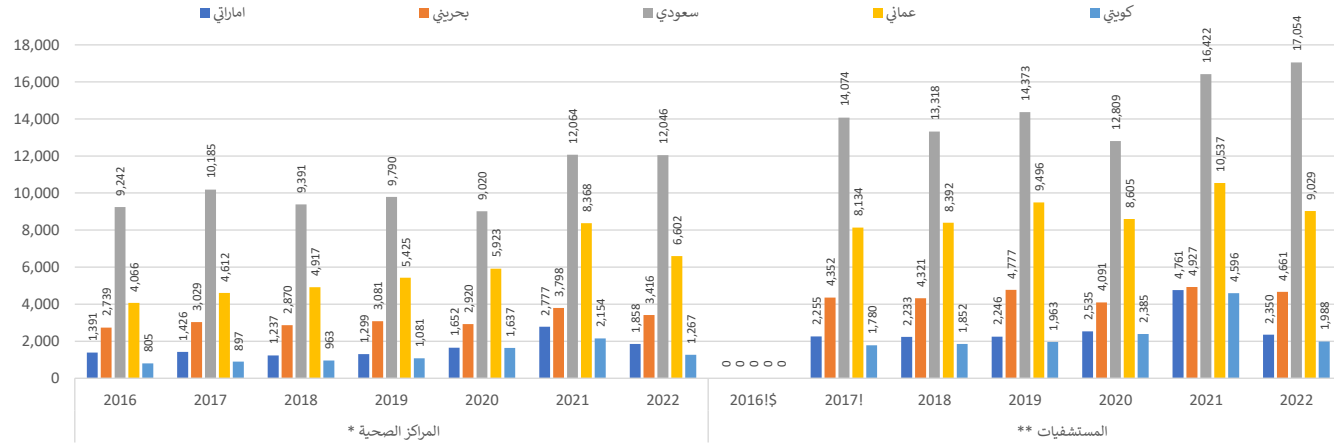
! Naufar data not applicable. Naufar Hospital commenced operations in 2017.

! بيانات نوفر غير قابلة للتطبيق بدأ مستشفى نوفر عملياته في عام ٢٠١٧.

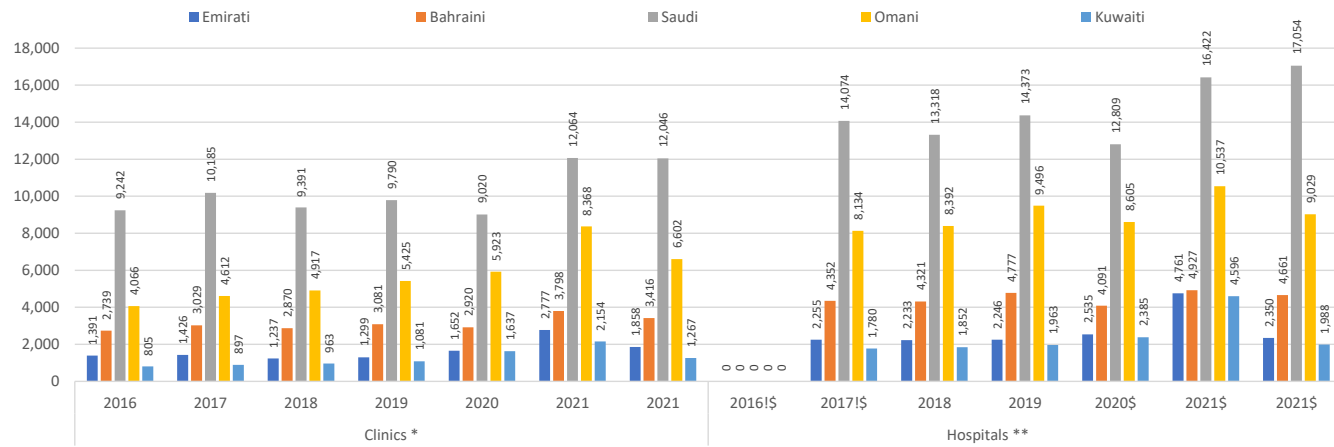
\$ 2016: Partial data for the health system, as Hamad Medical Corporation data is not available for per -2017 (cerner roll out was completed in 2016).

\$ ٢٠١٦: بيانات جزئية للنظام الصحي، حيث أن بيانات مؤسسة حمد الطبية غير متوفرة لفترة ما قبل عام ٢٠١٧ (تم الإنتهاء من إطلاق سيرنر في عام ٢٠١٦).

عدد المستفيدين من مواطني دول مجلس التعاون من الخدمات الصحية في المستشفيات والخدمات الصحية بدولة قطر حسب الجنسية، ٢٠١٦ - ٢٠٢٢



Number of beneficiaries of health services in hospitals and health centers in Qatar by nationality , 2016 - 2022



قيمة تكاليف مواطني دول مجلس التعاون الخليجي الذين عولجوا في المستشفيات والعيادات الحكومية في قطر حسب الجنسية والسنة  
Value of the costs of GCC citizens who have been treated in government hospitals and clinics in Qatar by nationality and year  
2022-2016

nationality\ year	الرقم (القيمة بالآلاف ريال قطري)																					الجنسية/السن ة
	الإجمالي***							المستشفيات**							المراكز الصحية*							
	2022\$	2021\$	2020	2019	2018	2017!	2016!	2022\$	2021\$	2020	2019	2018	2017!	2016!	2022	2021	2020	2019	2018	2017	2016	
Emirati	5,018	5,489	24,118	27,609	22,657	4,255	4,103	..	..	18,887	23,031	18,325	..	..	5,018	5,489	5,231	4,578	4,332	4,255	4,103	اماراتي
Bahraini	11,177	10,409	52,829	61,465	57,448	10,686	9,672	..	..	41,567	49,354	46,086	..	..	11,177	10,409	11,262	12,111	11,362	10,686	9,672	بحريني
Saudi	41,841	32,642	149,141	171,709	139,703	34,106	30,527	..	..	114,716	133,337	102,977	..	..	41,841	32,642	34,425	38,372	36,725	34,106	30,527	سعودي
Omani	19,197	19,659	92,945	103,293	89,277	15,040	13,303	..	..	72,564	85,235	72,754	..	..	19,197	19,659	20,381	18,058	16,523	15,040	13,303	عماني
Kuwaiti	3,489	4,043	17,010	15,774	14,517	2,368	2,186	..	..	12,524	12,547	11,787	..	..	3,489	4,043	4,486	3,227	2,730	2,368	2,186	كويتي

comments:

\* Includes Primary Health Care Corporation, cost has been estimated on proportionate patient visits.

\*\* Includes Hamad Medical Corporation and Naufar. Hamad Medical Corporation data excludes surgery cost. Hamad Medical Corporation cost for 2020 may not be precise due to structural changes made across facilities due to COVID-19.

\*\*\* Includes Primary Health Care Corporation, Hamad Medical Corporation and Naufar. Primary Health Care Corporation cost has been estimated on proportionate patient visits. Hamad Medical Corporation data excludes surgery cost. Hamad Medical Corporation cost for 2020 may not be precise due to structural changes made across facilities due to COVID-19.

! Naufar data not applicable. Naufar Hospital commenced operations in 2017.

\$ 2016 and 2017: Partial data for health system as Hamad Medical Corporation data is not available for per -2018 period (Patient-level costing system was implemented from 2018 only). 2021 and 2022 data will be available with a lag, where 2021 data is expected to be available by the 4th quarter of 2023.

ملاحظات

\* تشمل مؤسسة الرعاية الصحية الأولية، وقد تم تقدير التكلفة على أساس الزيارات التناسبية للمرضى.

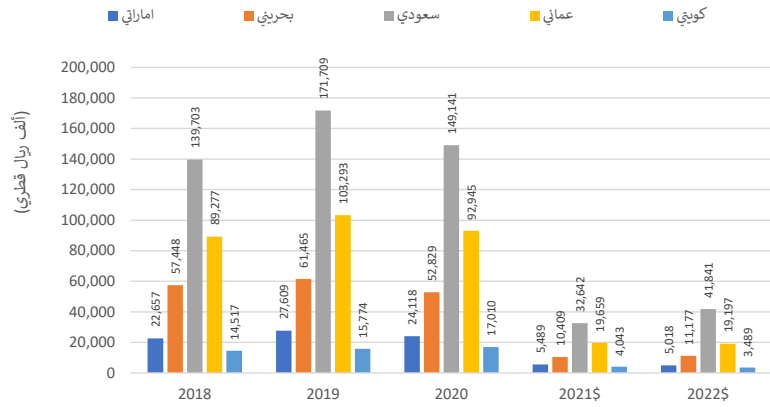
\*\* تشمل مؤسسة حمد الطبية ونوفر، بيانات مؤسسة حمد الطبية لا تشمل تكلفة الجراحة، قد لا تكون تكلفة مؤسسة حمد الطبية لعام ٢٠٢٠ دقيقة، بسبب التغييرات التنظيمية التي تم إجراؤها بكافة المرافق بسبب كوفيد ١٩.

\*\*\* تشمل مؤسسة الرعاية الصحية الأولية ومؤسسة حمد الطبية ونوفر، وقد تم تقدير تكلفة مؤسسة الرعاية الصحية الأولية على أساس زيارات المرضى المتناسبة. بيانات مؤسسة حمد الطبية لا تشمل تكلفة الجراحة، قد لا تكون تكلفة مؤسسة حمد الطبية لعام ٢٠٢٠ دقيقة، بسبب التغييرات التنظيمية التي تم إجراؤها بكافة المرافق بسبب كوفيد ١٩.

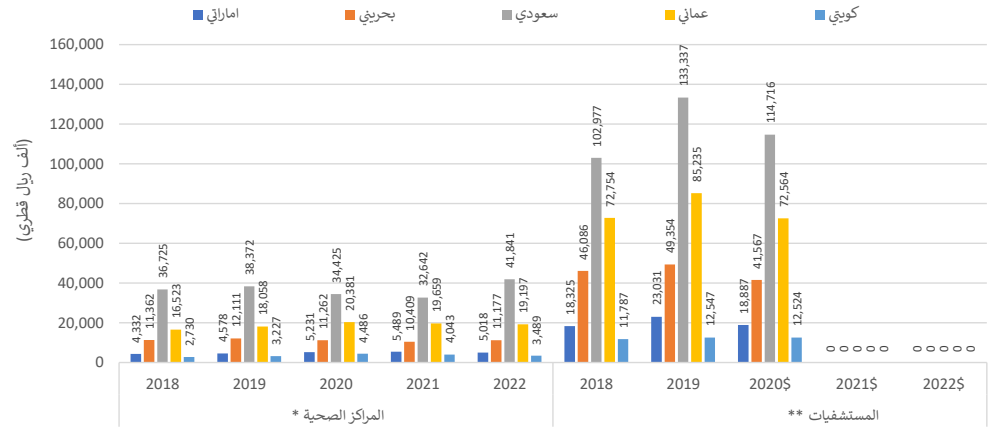
! بيانات نوفر غير قابلة للتطبيق. بدأ مستشفى نوفر عملياته في عام ٢٠١٧.

\$ ٢٠١٦ و ٢٠١٧: بيانات جزئية للنظام الصحي، حيث أن بيانات مؤسسة حمد الطبية غير متوفرة لفترة ما قبل عام ٢٠١٨ (تم تطبيق نظام تقدير التكاليف على مستوى المرضى بدءاً من عام ٢٠١٨ فقط) سيتم إتاحة بيانات عامي ٢٠٢١ و ٢٠٢٢ لكن بشكل متأخر، حيث من المتوقع أن تكون بيانات ٢٠٢١ متاحة في الربع الرابع من عام ٢٠٢٣.

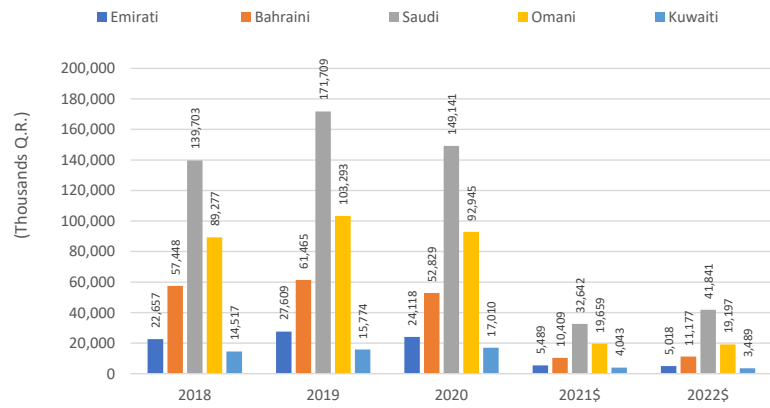
قيمة تكاليف مواطني دول مجلس التعاون الخليجي (ألف ريال قطري) الذين عولجوا في المستشفيات والعيادات الحكومية في قطر حسب الجنسية



قيمة تكاليف مواطني دول مجلس التعاون الخليجي (ألف ريال قطري) الذين عولجوا في المستشفيات والعيادات الحكومية في قطر حسب الجنسية



Value of the costs of GCC citizens who have been treated in government hospitals and clinics in Qatar by nationality and year



Value of the costs of GCC citizens who have been treated in government hospitals and clinics in Qatar by nationality and year

